

2023

# Documentos de Prestação de Contas



MUNICÍPIO  
**SANTIAGO DO CACÉM**  
**TERRA ÚNICA**

# Índice

Introdução.....	5
<b>Capítulo I - Relatório de Gestão</b>	
1 Contexto Macroeconómico – traços fundamentais para o enquadramento da Prestação de Contas relativas ao ano 2023 .....	7
2 Orçamento Municipal – evolução dos grandes números .....	11
3 Orçamento Municipal – evolução dos números por Funções e setores de atividade .....	14
4 Investimento e o financiamento dos FEEL .....	19
5 Nível de Execução .....	20
6 <i>Execução Orçamental</i> .....	22
6.1 Análise da Receita .....	22
6.2 Análise da Despesa .....	25
6.3 Equilíbrio Orçamental .....	27
7 Análise Económico-Financeira.....	28
7.1 Balanço.....	28
7.2 Demonstração de Resultados .....	29
7.3 Fluxos de Caixa .....	30
7.4 Endividamento Municipal .....	31
8 Contabilidade de Gestão .....	32
9 Factos ocorridos após o termo do exercício .....	33
10 Proposta de Aplicação de Resultados .....	33
<b>Capítulo II - Demonstrações Financeiras</b>	
1 Balanço .....	35
2 Demonstração de Resultados por Natureza.....	37
3 Demonstração das Alterações no Património Líquido .....	38
4 Demonstração dos Fluxos de Caixa .....	39
5 Anexo às Demonstrações Financeiras .....	41
<b>Capítulo III - Demonstrações Orçamentais</b>	
1 Demonstração de Desempenho Orçamental .....	81
2 Demonstração de Execução Orçamental da Receita .....	83
3 Demonstração de Execução Orçamental da Despesa .....	88
4 Demonstração de Execução do Plano Plurianual de Investimentos .....	94
5 Demonstração de Execução das Atividades Mais Relevantes .....	119
6 Anexo às Demonstrações Orçamentais.....	153
6.1 Alterações orçamentais da receita .....	153
6.2 Alterações orçamentais da despesa .....	159

6.3	Alterações ao Plano Plurianual de Investimentos.....	167
6.4	Alterações às Atividades Mais Relevantes.....	175
6.5	Operações de Tesouraria.....	183
6.6	Contratação Administrativa - Situação dos contratos.....	186
6.7	Contratação Administrativa – Adjudicação por tipo de procedimento.....	193
6.8	Transferência e subsídios concedidos.....	194
6.9	Transferência e subsídios recebidos.....	216
6.10	Dívidas a Terceiros por antiguidade dos saldos.....	218

#### **Capítulo IV - Outros Documentos**

1	Relação Nominal dos Responsáveis.....	220
2	Responsáveis pelas Demonstrações Financeiras.....	221
3	Responsáveis pelas Demonstrações Orçamentais.....	222
4	Caraterização da Entidade.....	223
5	Mapa dos Investimentos Financeiros.....	225
6	Reconciliações Bancárias.....	226
7	Entidades Relevantes para efeitos da Dívida Total.....	248
8	Apuramento da Dívida Total.....	249
9	Limite da Dívida Total.....	250
10	Transferência de competências de órgãos do Estado para órgãos das autarquias locais e das entidades intermunicipais.....	251
11	Delegação de competências do Município nos órgãos das entidades Intermunicipais.....	252
12	Mapa de Empréstimos.....	253

#### **Anexos**

Declarações no âmbito da LCPA

Organograma

## Índice de Figuras

Figura 1 - Produto Interno Bruto a preços de mercado (preços correntes) - 2000 - 2023 .....	7
Figura 2 - Produto Interno Bruto a preços de mercado (dados encadeados em volume, isto é, valores reais) – 2000 - 2023 .....	7
Figura 3 – Evolução real do PIB (Portugal, Espanha, Área Euro12).....	7
Figura 4 – Evolução real do PIB - Portugal .....	7
Figura 5 – Composição da Variação em volume do PIB .....	8
Figura 6 – Componentes da Procura Interna .....	8
Figura 7 – Evolução da FBCF – Total (crescimento anual).....	9
Figura 8 – Evolução da FBCF.....	9
Figura 9 - Transferências do Orçamento do Estado para os Municípios do Litoral Alentejano, 2013-2023.....	10
Figura 10 – Peso das Transferências do Orçamento do Estado para os Municípios do Litoral Alentejano no total das transferências para os municípios, 2013-2023.....	10
Figura 11 - Transferências do Orçamento do Estado para o município de Santiago do Cacém – 2013-2023 .....	11
Figura 12 - Peso das Transferências do Orçamento do Estado para o Município de Santiago do Cacém no total das Transferência para o Litoral Alentejano – 2013-2023 .....	11
Figura 13 – Evolução do Orçamento realizado e executado e .....	11
Figura 14 – Evolução anual do Orçamento Municipal (despesa faturada); unidade: milhões de €.....	12
Figura 15 – Taxa de crescimento anual (2021-22; 2022-23) de agregados orçamentais; Unidade: milhão de €. 12	12
Figura 16 – Evolução da Receita Total e da Receita Total acrescida do Saldo de Gerência; Unidade: milhão de € .....	12
Figura 17 – Variação anual da <b>Receita Total</b> e da <b>Receita Total sem Saldo de Gerência</b> ; Unidade: %.....	12
Figura 18 - Evolução da Dívida de Curto Prazo, .....	13
Figura 19 - Evolução do Saldo de Gerência do Ano Anterior diminuído da Dívida de Curto Prazo do Ano Anterior;.....	13
Figura 20 – Evolução do Orçamento Municipal (Realizado) e do somatório de despesas AMR e PPI (Realizadas); .....	13
Figura 21 – Evolução do peso das despesas AMR+PPI no OM (Realizado);.....	13
Figura 22 - Evolução desagregada de despesa AMR e PPI (Realizadas).....	14
Figura 23 - Evolução desagregada do peso das despesas AMR e PPI (Realizadas) no total do OM (Realizado)...	14
Figura 24 - <b>Evolução da despesa conjunta em AMR+PPI, por Funções</b> .....	15
Figura 25 – FUNÇÕES GERAIS: evolução do somatório de despesas AMR e PPI (Realizado); Unidade: Euros ( € ) .....	15
Figura 26 – FUNÇÕES GERAIS: evolução das despesas de AMR e de PPI (Realizado); Unidade: Euros ( € ) .....	15
Figura 27 – FUNÇÕES SOCIAIS: evolução do somatório de despesas AMR e PPI (Realizado); Unidade: Euros ( € ) .....	16
Figura 28 – FUNÇÕES SOCIAIS: evolução das despesas de AMR e de PPI (Realizado); Unidade: Euros ( € ) .....	16
Figura 29 – FUNÇÕES ECONÓMICAS: evolução do somatório de despesas AMR e PPI (Realizado); Unidade: Euros ( € ) .....	17
Figura 30 – FUNÇÕES ECONÓMICAS: evolução das despesas de AMR e de PPI (Realizado); Unidade: Euros ( € ) .....	17
Figura 31 - Distribuição de despesa AMR + PPI por Áreas Setoriais .....	18
Figura 32 – Distribuição de despesa AMR, por Setores (setores mais relevantes; despesa AMR média anual realizada – faturada); Unidade: Euros.....	18
Figura 33 - Distribuição de despesa PPI, por Setores (setores mais relevantes; despesa PPI média anual realizada – faturada); Unidade: Euros.....	18
Figura 34 – Volume de Investimento (PPI).....	19
Figura 35 – Parcela de Investimento (PPI) coberta .....	20
Figura 36 – Evolução dos pesos das despesas executadas de AMR e de PPI, no total do Orçamento Municipal Executado.....	21
Figura 37 – <b>Taxa de Execução do Orçamento e do agregado AMR e PPI</b> .....	21

Figura 38 - Taxa de Execução (individual) das despesas de AMR e das despesas de PPI .....	21
Figura 39 – Evolução da Receita 2020/2023 .....	22
Figura 40 - Nível de execução da receita 2023.....	23
Figura 41 - Estrutura da Receita 2020/2023 .....	24
Figura 42 - Estrutura da Receita 2023.....	25
Figura 43 – Evolução da Despesa 2020/2023 .....	25
Figura 44 – Nível de execução da despesa 2023 .....	26
Figura 45 – Estrutura da despesa 2020/2023 .....	26
Figura 46 – Estrutura da despesa 2023.....	27
Figura 47 – Evolução de Ativos – 2022/2023 .....	28
Figura 48 – Evolução do património Líquido– 2022/2023 .....	28
Figura 49 – Evolução do Passivo– 2022/2023 .....	29
Figura 50 – Evolução dos Rendimentos – 2022/2023 .....	29
Figura 51 – Evolução dos gastos – 2022/2023 .....	30
Figura 52 – Evolução dos resultados – 2022/2023 .....	30
Figura 53 - Fluxos de Caixa - 2022/2023 .....	31
Figura 54 – Dívida de curto prazo – 2022/2023 .....	32
Figura 55 – Resultados por Funções – 2023 .....	32

## Introdução

A reforma da contabilidade e contas públicas surge no contexto da necessidade de revisão do modelo de gestão das finanças públicas, visando colmatar um conjunto de fragilidades do anterior modelo. A publicação do Sistema de Normalização Contabilística para as Administrações Públicas (SNC-AP), aprovado pelo Decreto-Lei nº 192/2015, de 11 de setembro, e da Nova Lei de Enquadramento Orçamental (LEO), aprovada pela Lei nº 151/2015, de 11 de setembro abrem caminho à reforma da gestão pública.

O novo SNC-AP visa promover a harmonização contabilística, fomentando o alinhamento entre a contabilidade pública e as contas nacionais, uniformizar procedimentos, melhorar a transparência das contas públicas, contribuir para a satisfação das necessidades dos utilizadores da informação e relato orçamental e financeiro das entidades públicas, o que introduz alterações profundas na contabilidade pública.

O presente Documento de Prestação de Contas do exercício de 2023, a aprovar pela Câmara Municipal, em conformidade com o Regime Jurídico das Autarquias Locais alínea i do nº 1 do artº 33º da Lei nº 75/2013, de 12 de setembro na redação atual), a apresentar para apreciação e votação pela Assembleia Municipal de Santiago do Cacém, de acordo com a alínea l) do nº 2 do art. 25º da mencionada Lei, foram elaborados de acordo com os seguintes normativos:

- Decreto-Lei nº 192/2015 de 11 de setembro - Sistema de Normalização Contabilística para as Administrações Públicas (SNC-AP);
- A Instrução 1/2019 – Prestação de Contas das Entidades sujeitas à jurisdição e aos poderes de controlo do Tribunal de Contas (TC);
- A Resolução nº3/2023 do Tribunal de Contas – Prestação de Contas relativas ao ano 2023;
- Lei nº 73/2013 de 3 de setembro, na redação atual – Regime Financeiro das Autarquias Locais.

O presente Documento de Prestação de Contas apresenta a seguinte estruturação:

- No Capítulo I apresenta-se o Relatório de Gestão no qual é efetuada uma análise do enquadramento macroeconómico em que se desenvolveu a atividade autárquica no ano de 2023 bem como uma detalhada análise da realização do Orçamento Municipal em torno de três grandes conjuntos de despesas: as despesas em Atividades Mais Relevantes (AMR), as despesas em Plano Plurianual de Investimentos (PPI) e as Outras Despesas. Procede-se ainda à análise da Execução Orçamental, quer nas componentes de Receita e Despesa bem como uma análise dos dados do Equilíbrio Orçamental. Apresenta-se também uma análise do Balanço, da Demonstração de Resultados e do Endividamento Municipal.
- O Capítulo II destina-se às Demonstrações Financeiras e respetivos anexos.
- O Capítulo III apresenta as Demonstrações Orçamentais e respetivos anexos.
- O Capítulo IV engloba um conjunto de outros documentos integrantes deste documento

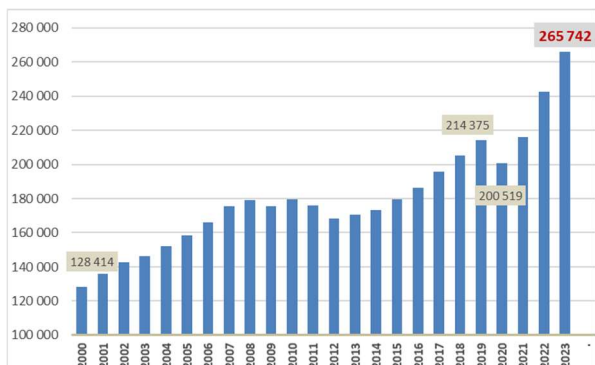
# Capítulo I

## Relatório de Gestão

# 1 Contexto Macroeconómico – traços fundamentais para o enquadramento da Prestação de Contas relativas ao ano 2023

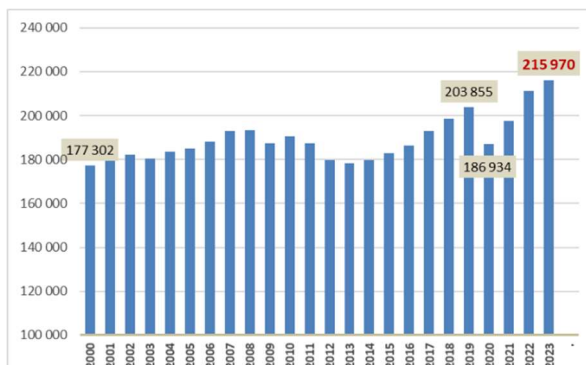
## Produto Interno Bruto

**FIGURA 1 - PRODUTO INTERNO BRUTO A PREÇOS DE MERCADO (PREÇOS CORRENTES) - 2000 - 2023**  
UNIDADE: MILHÕES DE EUROS



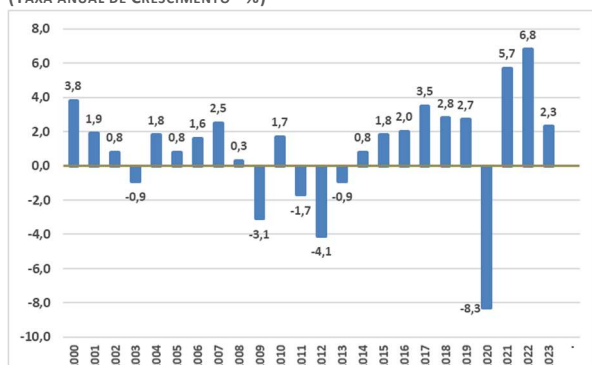
Fonte: INE

**FIGURA 2 - PRODUTO INTERNO BRUTO A PREÇOS DE MERCADO (DADOS ENCADEADOS EM VOLUME, ISTO É, VALORES REAIS) – 2000 - 2023**  
UNIDADE: MILHÕES DE EUROS (ANO DE REFERÊNCIA 2016)



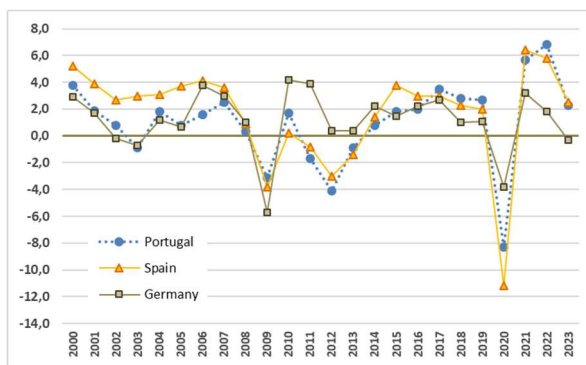
Fonte: INE

**FIGURA 3 – EVOLUÇÃO REAL DO PIB (PORTUGAL, ESPANHA, ÁREA EURO12)**  
(TAXA ANUAL DE CRESCIMENTO - %)



Fonte: Eurostat (cálculos CMSC)

**FIGURA 4 – EVOLUÇÃO REAL DO PIB - PORTUGAL**  
(TAXA ANUAL DE CRESCIMENTO - %) – 2000 - 2023



Fonte: INE

- O dado macroeconómico mais relevante relativo ao comportamento da economia portuguesa verificado no ano 2023 diz respeito à **taxa de crescimento do PIB** cuja evolução real (dados encadeados em volume) apresenta um crescimento de 2,3%, corrigindo-se, assim, as elevadas taxas de crescimento dos dois últimos anos (5,7% em 2021 e 6,8% em 2022), taxas resultantes do processo de recuperação da significativa quebra do PIB, em 2020, causada pela pandemia COVID-19;
- O PIB, a preços correntes, ultrapassou, em 2023, os **265 mil milhões de euros (mM€)** (Figura 1), apresentando, face ao ano anterior, um crescimento nominal de 9,7%. Já em termos de dados encadeados (isto é, valores do PIB corrigidos pelos deflatores) o PIB, em 2023, aproxima-se dos **216 mil milhões (mM€)** (Figura 2) o que corresponde, face a 2022, à taxa de crescimento de 2,3% acima já referida (Figura 3). Com o nível de produção obtida em 2023, Portugal consolida a trajetória de recuperação dos níveis de produção afetados pela quebra de atividade económica de 2020. De facto, o nível de produção de 2022 e de 2023 já se encontram acima dos níveis de produção do ano de 2019;



- Com a taxa de crescimento alcançada em 2023, a evolução do PIB português **regressa ao intervalo das taxas de crescimento** observadas nos anos anteriores ao COVID-19, isto é, taxas de crescimento entre os 2% e os 3%;
- O comportamento do PIB português não é, naturalmente, alheio ao comportamento das economias dos países com economias de maior **dimensão no contexto europeu** cujo desempenho repercute-se, nomeadamente, por via das trocas comerciais, no desempenho das economias dos países da periferia europeia, designadamente, Portugal. O desempenho da economia alemã é um indicador do ambiente económico no centro da Europa e com significativa relevância para Portugal. A Alemanha registou, em 2023, um crescimento negativo de -0,3% (Figura 4). Este resultado impactou, designadamente as exportações portuguesas como se sinalizará de seguida;

FIGURA 5 – COMPOSIÇÃO DA VARIAÇÃO EM VOLUME DO PIB

	2019	2020	2021	2022	2023
	Taxa de variação anual (%)				
Procura Interna	3,1	-5,4	5,9	4,4	1,4
Exportações (FOB)	4,1	-18,6	12,3	17,4	4,2
Importações (FOB)	4,9	-11,8	12,2	11,1	2,2
PIB	2,7	-8,3	5,7	6,8	2,3
	Contributos para a taxa de variação do PIB (p.p.)				
Procura Interna	3,0	-5,3	6,1	4,5	1,4
Procura Externa Líquida <sup>1</sup>	-0,3	-3,0	-0,3	2,3	0,9

<sup>1</sup> - Procura Externa Líquida (Exportações líquidas de Importações)

- Eventuais diferenças resultam da não aditividade dos dados encadeados em volume e dos arredondamentos efetuados.

- 2019 a 2021: dados definitivos; 2022: dados provisórios; 2023: dados preliminares.

Fonte: INE, destaque Contas Nacionais Trimestrais, 2023 4T e 2023 (tabela retirada do Destaque do INE)

- No contexto de uma desaceleração do produto, a **Procura Interna** foi a componente do PIB com maior relevância no comportamento da taxa de crescimento em 2023, sendo responsável por 1,4 pontos percentuais do crescimento nacional observado (Figura 5) (a procura interna tinha contribuído no ano anterior com 4,5 pontos percentuais para o crescimento do PIB);
- No seio das parcelas da Procura Interna, todas com uma forte desaceleração, é de assinalar a forte travagem verificada na variável do **Investimento** cuja taxa de variação observada em 2023, isto é, 0,8%, é significativamente inferior ao observado em 2022, 3,5% (Figura 6);

FIGURA 6 – COMPONENTES DA PROCURA INTERNA

	2019	2020	2021	2022	2023
	Taxa de variação anual (%)				
Procura Interna	3,1	-5,4	5,9	4,4	1,4
Consumo Privado <sup>1</sup>	3,3	-7,0	4,7	5,6	1,6
Consumo Público <sup>2</sup>	2,1	0,3	4,5	1,4	1,2
Investimento	3,3	-4,7	11,4	3,5	0,8

<sup>1</sup> - Despesas de Consumo Final das Famílias Residentes e das ISFLSF

<sup>2</sup> - Despesas de Consumo Final das Administrações Públicas

Fonte: INE, destaque Contas Nacionais Trimestrais, 2023 4T e 2023 (tabela retirada do Destaque do INE)

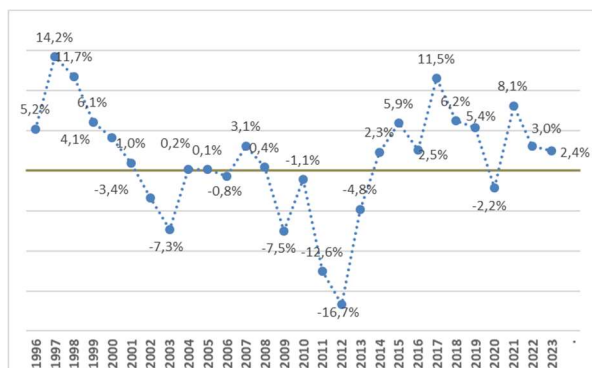
- Também a **componente externa** (exportações e importações), refletindo um comportamento regressivo das economias do centro da Europa (ver acima referência ao caso alemão), verificou em 2023 um comportamento em quebra no conjunto da evolução do PIB (Figura 5): de um contributo de 2,3 pontos

percentuais para o crescimento do PIB em 2022, a procura externa regista, em 2023, um contributo de apenas 0,9 para a taxa de crescimento do PIB;

## Comportamento do Investimento (FBCF) e o peso da Construção

**FIGURA 7 – EVOLUÇÃO DA FBCF – TOTAL (CRESCIMENTO ANUAL)**

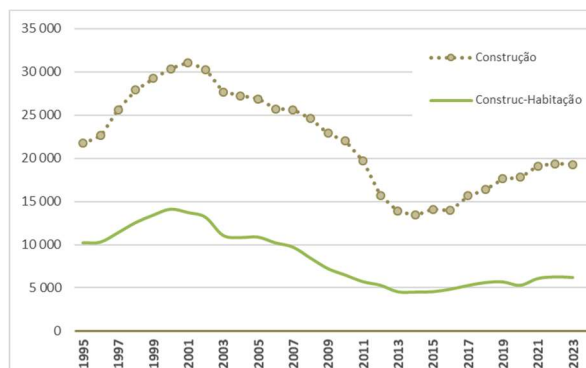
UNIDADE: %



FORNTE: INE (TRATAMENTO CMSC)

**FIGURA 8 – EVOLUÇÃO DA FBCF (CONSTRUÇÃO E SUB-PARCELA DE HABITAÇÃO)**

UNIDADE: MILHÕES DE EUROS



FORNTE: INE (TRATAMENTO CMSC)

- O **Investimento** (lido pelos dados da FBCF – Formação Bruta de Capital Fixo) apresentou, em 2023, um novo abrandamento na sua taxa de crescimento relativamente ao comportamento do ano anterior (a um crescimento de 3,0% observado em 2022, o ano de 2023 regista um crescimento no investimento de 2,4%) (Figura 7);
- Em dados encadeados (isto é, deflacionados), o investimento no setor da **Construção** mantém, em 2023, valores semelhantes aos valores dos dois anos anteriores (19,1 mil milhões em 2021; 19,3 mil milhões em 2022; 19,3 mil milhões em 2023). Parece, assim, observar-se à escala nacional, fatores de resistência a uma progressão crescente do investimento neste setor;
- Também na parcela da **Habitação** (parcela que contribui para o total da Construção), o ano de 2023 foi ainda um ano de contenção do investimento realizado. Regista-se, de facto, em 2023 uma preocupante diminuição (ainda que ligeira) do investimento em Habitação face ao observado em 2022. De 6,277 milhões de euros, em 2022, o investimento em Habitação passa, em 2023, para 6,212 milhões de euros (Figura 8).

## Transferências do Orçamento de Estado para os Municípios<sup>1</sup>

- As transferências do Orçamento de Estado para os municípios do Litoral Alentejo registaram em 2023 uma evolução positiva, anulando, assim, em termos nominais, a quebra de transferências orçamentais para os municípios provocada pela diminuição de receitas do Estado nos anos afetados pelo impacto do

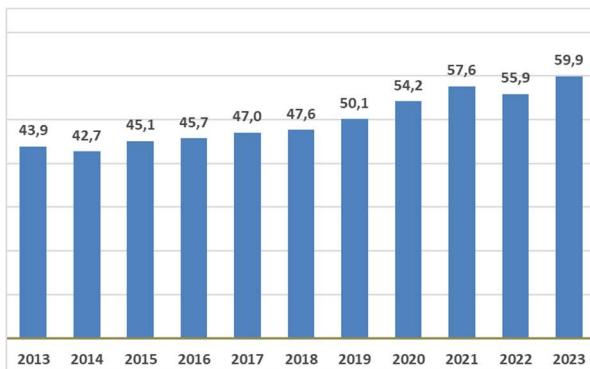
<sup>1</sup> *Nota metodológica:* a verba em análise neste ponto do texto corresponde à receita proveniente da repartição dos recursos públicos entre o Estado e os municípios, tal como previsto no artigo 25º da Lei das Finanças Locais, Lei nº 73/2013, na sua versão atual. Não se integra neste ponto a análise das verbas transferidas para os municípios sob a forma de financiamento das novas competências das autarquias locais e das entidades intermunicipais tal como estabelecido no artigo 80-Bº da Lei das Finanças Locais, na sua versão atual.

COVID-19 (Figura 9);

- Contudo, a verba de Transferência do Orçamento do Estado dirigida a Santiago do Cacém é, em 2023, ainda inferior à registada em 2021 (15,1 milhões de euros em 2022, compara com 15,0 milhões de euros em 2023), (Figura 11);
- Já em termos relativos, nomeadamente, no que se refere ao peso das transferências para o Litoral Alentejo no total das transferências para os municípios, à escala nacional, a linha de evolução observada nos últimos três anos traduz uma tendência de recuperação do peso do Litoral Alentejo no total nacional depois de uma evolução regressiva iniciada em 2017: em 2017 o Litoral Alentejo recebia 2,11% do total de transferências para os municípios, em 2021 esse rácio desce para 2,03%. Nos últimos anos este indicador regista, como sinalizado, uma evolução positiva alcançando os 2,05% em 2023 (Figura 10);
- Em 2023 o total de transferências do OE para o município de Santiago do Cacém atingiu os 15,0 milhões de Euros, valores nominais (Figura 11), recuperando parcialmente a quebra verificada no ano anterior. Contudo, este montante fica ainda abaixo do registado em 2021 (15,1 milhões). Com esta verba o município mantém o nível da sua participação no total das transferências do Orçamento de Estado para o Alentejo Litoral. No conjunto dos municípios do Litoral Alentejo, a verba de transferências do OE para o município de Santiago do Cacém atinge, em 2023, os 25,1% do total (valor muito semelhante aos valores alcançados em anos anteriores: 25,0% em 2022; 26,3% em 2021);

**FIGURA 9 - TRANSFERÊNCIAS DO ORÇAMENTO DO ESTADO PARA OS MUNICÍPIOS DO LITORAL ALENTEJANO, 2013-2023**

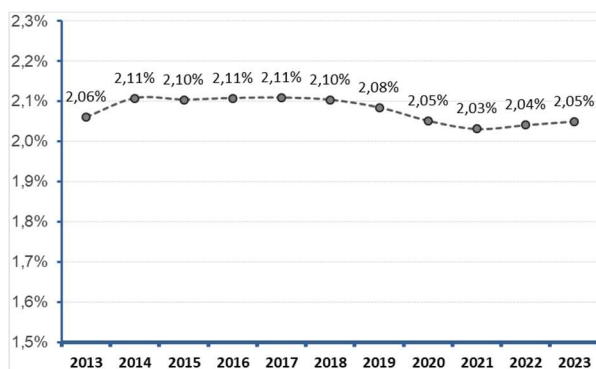
Unidade: Milhões de Euros



FONTE: DGO - ORÇAMENTO DO ESTADO

**FIGURA 10 – PESO DAS TRANSFERÊNCIAS DO ORÇAMENTO DO ESTADO PARA OS MUNICÍPIOS DO LITORAL ALENTEJANO NO TOTAL DAS TRANSFERÊNCIAS PARA OS MUNICÍPIOS, 2013-2023**

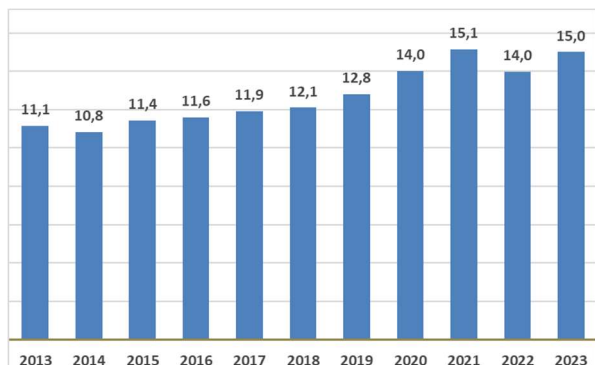
Unidade: %



FONTE: DGO - ORÇAMENTO DO ESTADO (CÁLCULO DA CMSC)

**FIGURA 11 - TRANSFERÊNCIAS DO ORÇAMENTO DO ESTADO PARA O MUNICÍPIO DE SANTIAGO DO CACÉM – 2013-2023**

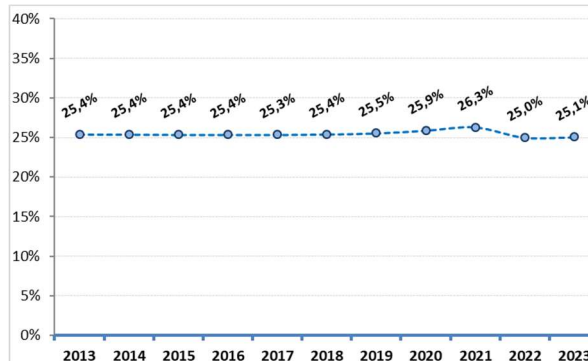
Unidade: Milhões de Euros



Fonte: DGO - Orçamento do Estado

**FIGURA 12 - PESO DAS TRANSFERÊNCIAS DO ORÇAMENTO DO ESTADO PARA O MUNICÍPIO DE SANTIAGO DO CACÉM NO TOTAL DAS TRANSFERÊNCIAS PARA O LITORAL ALENTEJANO – 2013-2023**

Unidade: Milhões de Euros



Fonte: DGO - Orçamento do Estado (cálculo da CMSC)

## 2 Orçamento Municipal – evolução dos grandes números

### Principais agregados orçamentais

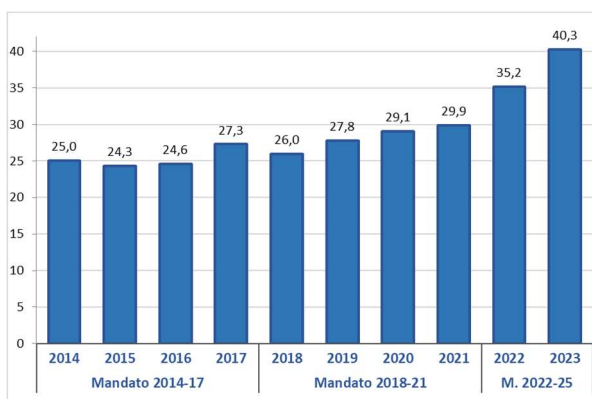
O Orçamento Municipal implementado no ano de 2023, que encerra com uma despesa realizada no valor de 40,3 milhões de euros (compara com os 35,2 milhões de 2022 e com os 29,9 milhões de 2021) é marcado, face aos orçamentos de anos anteriores, por taxas de crescimento nominal muito expressivas nos principais agregados orçamentais (ver Figura 13, Figura 14 e Figura 15). Com efeito, aos 40,3 milhões alcançados pela despesa corresponde uma taxa de crescimento, face a 2022, de 14,6% (um ligeiro decréscimo face à taxa de crescimento registada no ano anterior face ao ano 2021, 17,8%). Por seu turno, a receita total (antes da incorporação do Saldo de Gerência do ano anterior) regista um crescimento no montante de 19,7% (compara com o crescimento de 9,7%, em 2022). Também o PPI executado regista em 2023 um crescimento de 29,5% (compara com o crescimento de 5,2% em 2022 face a 2021).

**FIGURA 13 – EVOLUÇÃO DO ORÇAMENTO REALIZADO E EXECUTADO E DA DESPESA EM AMR E PPI REALIZADA E EXECUTADA**

Funções	2014	2015	2016	2017	2018	2019	2020	2021	2022	2023
	a	b	c	d	e	f	g	h	i	j
<b>Orçamento Realizado</b>	25.0 M€	24.3 M€	24.6 M€	27,3 M€	26,0 M€	27,8 M€	29,1 M€	29,9 M€	35,2 M€	40,3 M€
<b>Orçamento Executado</b>	23.2 M€	23.1 M€	24.3 M€	26,6 M€	25,5 M€	27,3 M€	28,8 M€	29,5 M€	34,9 M€	39,6 M€
<b>AMR + PPI Realizado</b>	6.56 M€	6.66 M€	7.23 M€	9.70 M€	8.32 M€	9.94 M€	11.6 M€	11,3 M€	13,3 M€	15,3 M€
<b>AMR+PPI Executado</b>	5.82 M€	5.84 M€	7.04 M€	9.21 M€	8.08 M€	9.51 M€	11.6 M€	11,2 M€	12,7 M€	15,0 M€

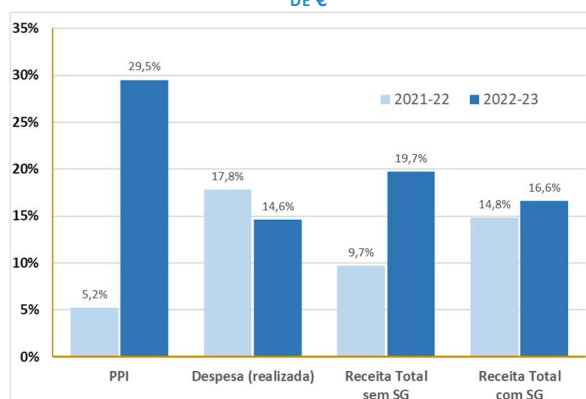
Fonte: CMSC

**FIGURA 14 – EVOLUÇÃO ANUAL DO ORÇAMENTO MUNICIPAL (DESPESA FATURADA); UNIDADE: MILHÕES DE €**



Fonte: CMSC

**FIGURA 15 – TAXA DE CRESCIMENTO ANUAL (2021-22; 2022-23) DE AGREGADOS ORÇAMENTAIS; UNIDADE: MILHÃO DE €**



Fonte: CMSC

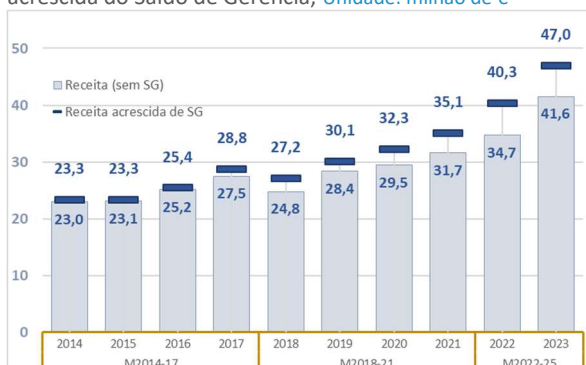
Do ponto de vista da receita, o Orçamento Municipal de 2023 prolonga uma trajetória de acelerado crescimento exposto, designadamente, numa taxa de crescimento, face aos valores de 2022, de 16,6% na Receita Total após incorporação do Saldo de Gerência e de 19,7% na Receita Total antes do Saldo de Gerência. Esta evolução positiva da receita municipal (de 2022 para 2023) é uma resultante de vários fatores (ver Figura 16):

- O comportamento bastante positivo de variáveis de receitas próprias: IMT (crescimento de 16%, resultante da dinâmica do mercado imobiliário), Venda de Bens e Serviços (crescimento de 12%) e Venda de Bens de Investimento (crescimento de 1800%, resultante da venda de terrenos para construção de habitação por particulares),
- O comportamento bastante positivo da captação de financiamento europeu (Fundos Europeus Estruturais e de Investimento – FEI) (um crescimento de 127%);
- O comportamento positivo do volume de verbas proveniente das Transferências do Estado, nomeadamente, no quadro do processo de transferência de competências (crescimento de 8%).

### Alterações relevantes: Dívida de Curto Prazo e o Saldo de Gerência

A execução do Orçamento Municipal de 2023 confirma elementos de reconfiguração da estrutura orçamental municipal que, depois de controlada a dimensão da dívida para níveis de gestão prudente, parecem evidenciar a transição para uma nova fase da gestão municipal. Marcam, do ponto de vista estrutural, esta nova fase, por um lado, o controlo do volume de dívida em níveis muito reduzidos (Figura 18) e, por outro lado, a geração de saldos de gerência (crescentemente) expressivos (Figura 19).

**Figura 16 – Evolução da Receita Total e da Receita Total acrescida do Saldo de Gerência; Unidade: milhão de €**

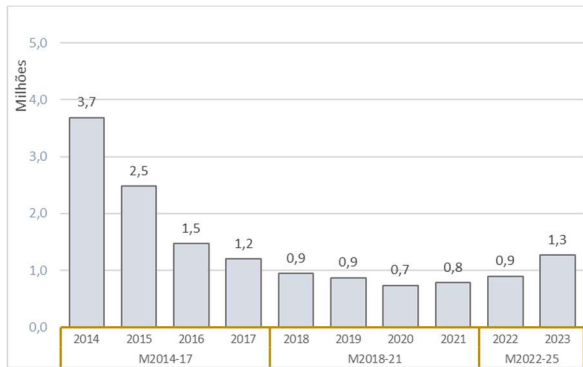


**Figura 17 – Variação anual da Receita Total e da Receita Total sem Saldo de Gerência; Unidade: %**



Fonte: CMSC

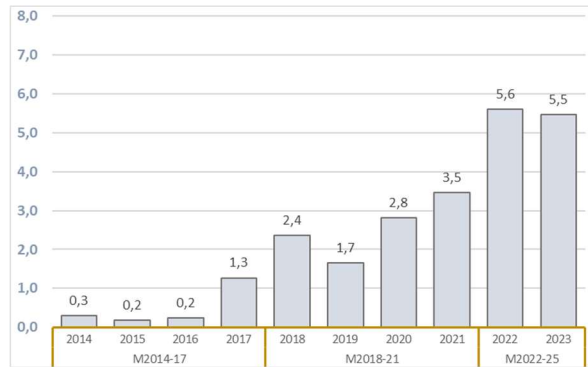
**Figura 18** - Evolução da Dívida de Curto Prazo,  
Unidade: milhão de €



Fonte: CMSC

Fonte: CMSC

**Figura 19** - Evolução do Saldo de Gerência do Ano Anterior diminuído da Dívida de Curto Prazo do Ano Anterior;  
Unidade: milhão de €



Fonte: CMSC

### Os agregados das Atividades Mais Relevantes (AMR) e do Plano Plurianual de Investimentos (PPI)

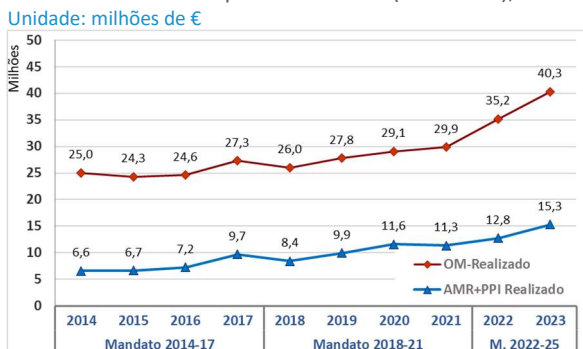
Do ponto de vista da análise do comportamento da despesa municipal, há dois agregados que merecem destaque pela importância que revelam como agregados orçamentários descritivos de duas dimensões das atividades do município:

- As despesas em Atividades Mais Relevantes (AMR) – despesas fundamentalmente associadas à dinâmica do funcionamento dos serviços e ao desenvolvimento de atividades municipais;
- As despesas do Plano Plurianual de Investimento (PPI) – despesas que traduzem as opções estratégicas do município, nomeadamente, no que diz respeito a opções de investimento estruturante de qualificação territorial e de qualificação e ampliação de redes de infraestruturas e de equipamentos municipais.

A análise conjunta das despesas (AMR e PPI) permite ter uma referência quantificada da evolução global dos serviços prestados e das atividades desenvolvidas pelo município e com uma expressão material recebida pelas populações. De certa forma, a evolução das despesas em AMR e em PPI traduz a evolução da produção anual de bens e serviços municipais prestados às populações.

Apresentamos de seguida um conjunto de tratamentos gráficos correspondentes aos grandes números e respetiva evolução global das variáveis acima mencionadas, representando a sua evolução nos últimos dez anos (2014-2023), cobrindo esta análise gráfica um período correspondente a dois mandatos e meio.

**Figura 20** – Evolução do Orçamento Municipal (Realizado) e do somatório de despesas AMR e PPI (Realizadas);  
Unidade: milhões de €



Fonte: CMSC

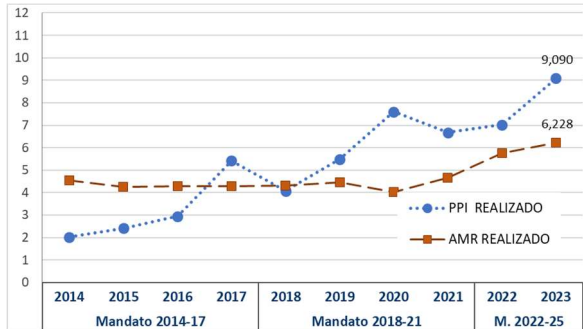
**Figura 21** – Evolução do peso das despesas AMR+PPI no OM (Realizado);  
Unidade: %



Fonte: CMSC

**Figura 22** - Evolução desagregada de despesa AMR e PPI (Realizadas)

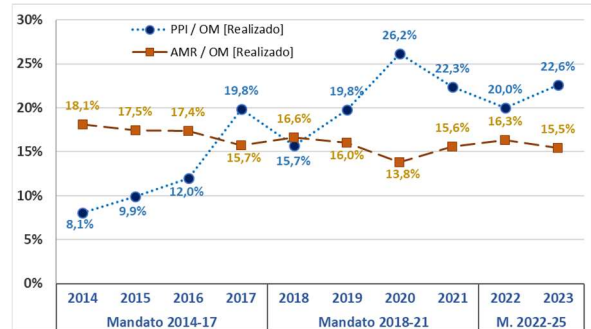
Unidade: €



Fonte: CMSC

**Figura 23** - Evolução desagregada do peso das despesas AMR e PPI (Realizadas) no total do OM (Realizado)

Unidade: %



Fonte: CMSC

A leitura dos gráficos apresentados permite o registo das seguintes observações:

- O conjunto das despesas em AMR e em PPI (despesa realizada, isto é, faturada), totalizam, em 2023, um valor de 15,3 Milhões de Euros (M€) o que corresponde a uma fatia de 38,0% no orçamento total do município (40,3 M€) (Figura 20 e Figura 21). Tal como a Figura 22 permite observar, a percentagem de despesas AMR e PPI no total do orçamento alcançada no ano 2023 é a segunda mais elevada da série analisada (a mais elevada registou-se em 2020, atingindo os 40,0%). Trata-se de um patamar de despesa que traduz um elevado nível de atividade e de investimento municipal e que se apresenta consolidado;
- Tal como já registado em relatórios anteriores, os dados de 2023 evidenciam que o volume de despesa em AMR, em percentagem do Orçamento Municipal (despesa), se tem mantido estável ao longo dos anos, isto é, na banda dos 15% a 16% do total do Orçamento da despesa (Figura 22 e Figura 23);
- Já as despesas em PPI, registaram em 2023 um crescimento significativo face ao ano anterior (crescimento de 29%) o que se traduziu num aumento da quota de despesa municipal afeta ao investimento plurianual (22,6% em 2023 o que compara com os 20,0% de 2022) (Figura 22 e Figura 23);
- Em 2023 as despesas em PPI registam o valor de 9,1 M€ (7,0 M€ em 2022) mantendo as despesas em PPI um volume orçamental superior às despesas em AMR que totalizam os 6,2 M€, em 2023 (5,7 M€ em 2022).

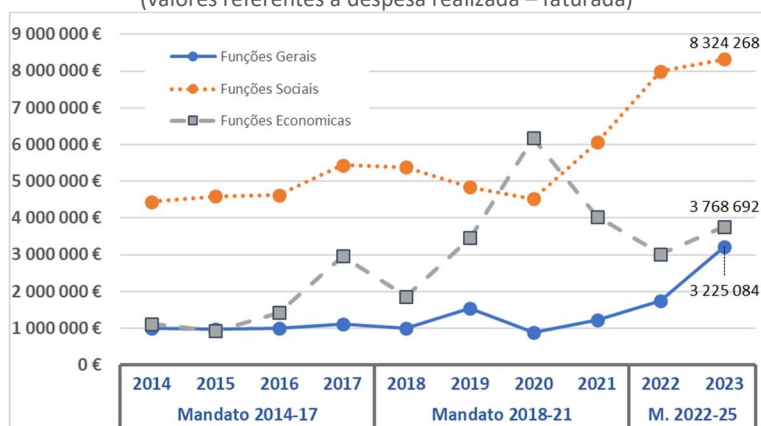
Em fase de encerramento do ciclo de investimento financiado pelo Portugal 2020 é importante sublinhar o nível de investimento registado em 2023 o que traduz uma pujante dinâmica de investimento municipal que se prolongou de forma ascendente ao longo de todo o período de programação (ver, nomeadamente, a Figura 22). Como será registado mais abaixo a parcela dos Fundos Europeus Estruturais e de Investimento é relevante para este comportamento, contudo, há muito mais investimento municipal executado do que aquele que é financiado por fundos europeus, sendo este elemento um elemento a destacar nas opções de investimento municipal bem como no que ele revela de capacidade financeira própria para aplicar em despesa com carácter estrutural.

### 3 Orçamento Municipal – evolução dos números por Funções e setores de atividade

Importa agora analisar o comportamento das despesas AMR e PPI, em acumulado, numa lógica funcional, isto é, considerando as três grandes áreas funcionais que organizam a estrutura orçamental municipal:

- Funções Gerais (de administração),
- Funções Sociais e
- Funções Económicas.

**Figura 24 - Evolução da despesa conjunta em AMR+PPI, por Funções**  
(valores referentes à despesa realizada – faturada)



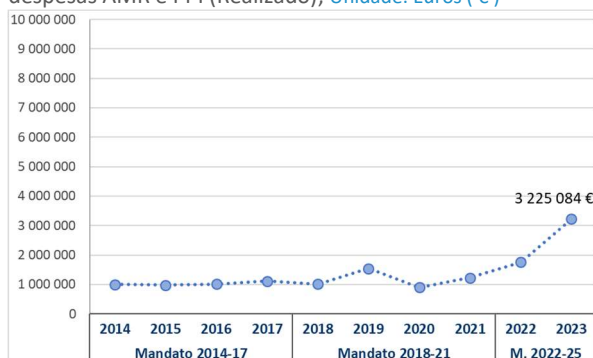
Fonte: CMSC

O ano de 2023 mantém uma distribuição de despesa (AMR e PPI) pelas três funções com um ordenamento semelhante aos dos dois anos anteriores: as funções sociais destacam-se como o principal agregado, seguido das funções económicas e, depois, das funções gerais. Contudo, regista-se em 2023 uma assinalável aproximação do nível de despesa das funções gerais (com 3,8 M€) ao nível de despesas económicas (com 3,2 M€).

Os apontamentos mais relevantes a registar relativamente ao comportamento da despesa em cada uma das Funções são os seguintes:

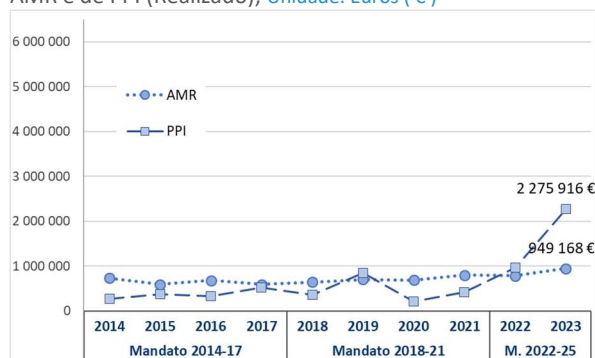
#### A. Significativo crescimento das despesas em Funções Gerais:

**Figura 25 – FUNÇÕES GERAIS: evolução do somatório de despesas AMR e PPI (Realizado); Unidade: Euros (€)**



Fonte: CMSC

**Figura 26 – FUNÇÕES GERAIS: evolução das despesas de AMR e de PPI (Realizado); Unidade: Euros (€)**



Fonte: CMSC

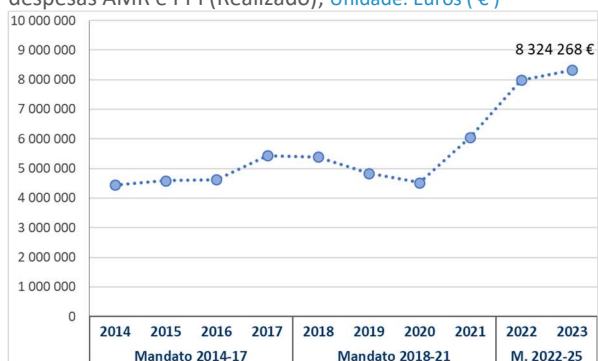
- Em 2023, as despesas conjuntas AMR e PPI em Funções Gerais totalizaram 3,2 milhões de euros (M€), o correspondente a 21% do total de AMR e PPI (Figura 25). As Funções Gerais verificaram (no conjunto das despesas das três funções orçamentais) a mais expressiva variação em alta, alcançando um crescimento de 84% face ao registado em 2022. Tal como se pode observar na Figura 26 o crescimento registado em 2023 decorre fundamentalmente do crescimento das despesas em PPI que mais do que duplica o valor registado em 2022;



- A ação que mais contribui para este assinalável crescimento das despesas em Funções Gerais encontra-se no capítulo do PPI e diz respeito à construção da Loja do Cidadão de Santiago do Cacém, cuja execução registou em 2023 um significativo desenvolvimento (despesa realizada no valor de 1,25 milhões de euros);
- No capítulo das despesas em AMR, as Funções Gerais são marcadas pelas despesas em conservação e manutenção de equipamento informático (268 mil €), em atividades de informação e comunicação municipal (119 mil €) e pelas despesas em equipamento de proteção individual (65 mil€).

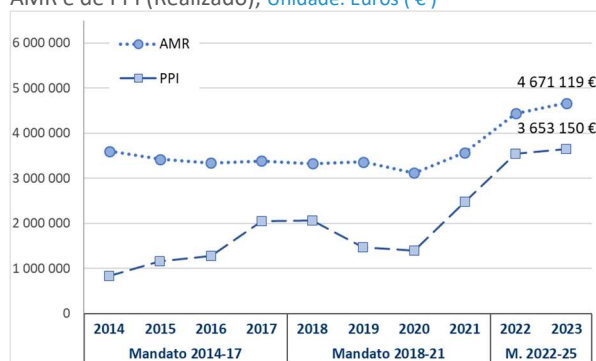
## B. Manutenção do crescimento das despesas em Funções Sociais

**Figura 27** – FUNÇÕES SOCIAIS: evolução do somatório de despesas AMR e PPI (Realizado); **Unidade: Euros (€)**



Fonte: CMSC

**Figura 28** – FUNÇÕES SOCIAIS: evolução das despesas de AMR e de PPI (Realizado); **Unidade: Euros (€)**

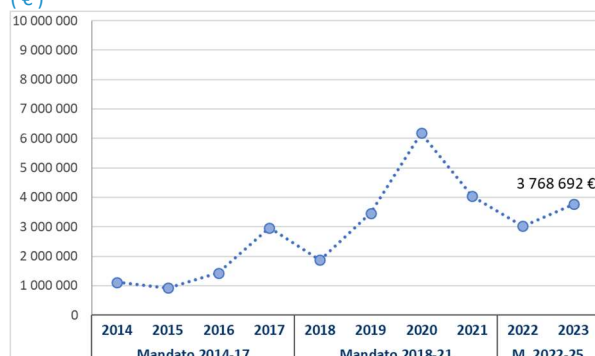


Fonte: CMSC

- As despesas em Funções Sociais (conjunto AMR e PPI) representam a maior parcela de despesas por funções no município, totalizando, em 2023, um valor de 8,3 M€, o que corresponde a 54,3% do total de despesas em AMR e PPI. Em 2023 as Funções Sociais registam um ligeiro acréscimo, de 4%, face ao total de despesas verificadas no ano anterior (Figura 27);
- O nível de despesas em PPI, nas funções sociais, mantém um registo elevado em 2023, com um total de 3,6 M€, constituindo este registo o mais elevado valor de investimento em funções sociais nos últimos dez anos (ver Figura 28). Para este nível de investimento contribuíram, de forma destacada, a reconstrução dos equipamentos culturais de Ermidas e Alvalade (Cineteatro de Ermidas e o Cinema de Alvalade), com um investimento conjunto de 1,3 M€. Destaca-se também o investimento na valorização do Jardim Municipal de Santiago do Cacém (528 mil €). São ainda relevantes os investimentos na reabilitação do Pavilhão Municipal Padre Amadeu Pinto, em Santo André (163 mil €) e em equipamentos de recolha de resíduos (130 mil€).

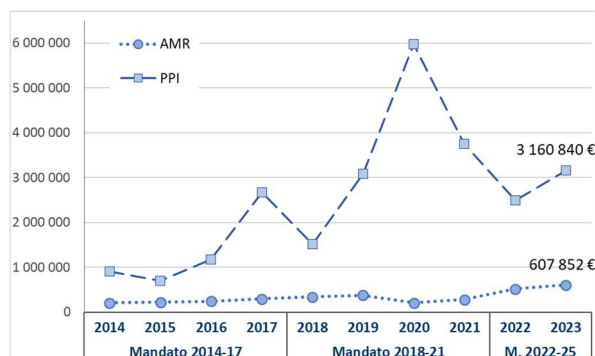
### C. Manutenção do elevado nível de despesas nas Funções Económicas

**Figura 29 – FUNÇÕES ECONÓMICAS: evolução do somatório de despesas AMR e PPI (Realizado); Unidade: Euros (€)**



Fonte: CMSC

**Figura 30 – FUNÇÕES ECONÓMICAS: evolução das despesas de AMR e de PPI (Realizado); Unidade: Euros (€)**



Fonte: CMSC

- As Funções Económicas registam, há já cinco anos, elevados níveis de despesas em investimento, isto é, despesas do PPI, com valores sempre acima dos 2,5 M€. O ano de 2023 confirma este registo com o PPI em Funções Económicas a alcançar o montante de 3,1 M€. Este é o elemento fundamental que leva as despesas conjuntas (AMR e PPI) nestas funções a alcançar em 2023 o total de 3,7 M€, o que corresponde a uma parcela de 25% do total de despesas AMR e PPI do ano (Figura 29). Como se pode observar na Figura 30, as Funções Económicas têm a característica distintiva de estarem concentradas em despesas PPI (é, de facto, reduzido o montante de despesas em AMR);
- Em 2023, à semelhança do que já tinha acontecido em 2022, são duas as áreas relevantes das despesas em Funções Económicas: por um lado, as despesas na área das Indústrias e Energia, por outro lado, as despesas na área dos Transportes e Comunicações;
- Ao nível das obras em concreto, destacam-se duas com volumes muito significativos de investimento em 2023. Em primeiro lugar, a operação de qualificação da Área de Acolhimento Empresarial de Santo André, com um investimento realizado de 1,4 M€ e, em segundo lugar, a obra de requalificação do Bairro dos Serrotes, também em Santo André, com um investimento de 1,1 M€.

A tabela que se apresenta de seguida - Figura 31- resume a evolução das parcelas de despesa conjunta, de AMR e PPI, respeitante aos designados Objetivos inseridos em cada uma das três funções orçamentais que estruturam o Orçamento Municipal.

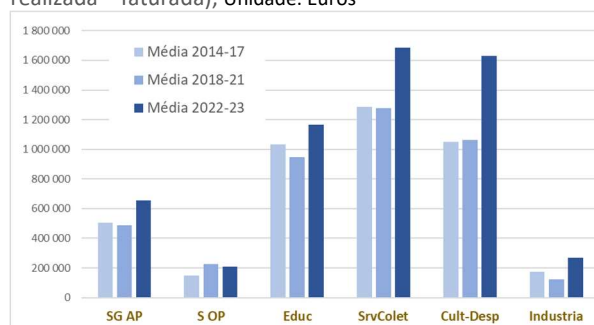
Figura 31 - Distribuição de despesa AMR + PPI por Áreas Setoriais  
(valores referentes à despesa realizada – faturada; unidade: €)

	2018	2019	2020	2021	2022	2023
<b>Funções Gerais</b>						
11-Serviços Gerais	787 703	1 344 970	682 531	971 934	1 591 261	2 968 932
12-Segurança Ordem Pública	223 176	203 618	214 872	257 178	165 272	256 152
<b>Funções Sociais</b>						
21-Educação	2 293 724	1 378 294	1 085 848	2 061 215	1 451 697	1 441 182
22-Saude	7 707	0	0	4 500	0	712
23-Ação Social	71 117	60 657	41 448	49 999	53 916	89 060
24-Serviços Coletivos	1 770 135	2 101 989	1 911 832	2 559 923	3 489 794	3 142 966
25-Cult-ura e Desporto	1 243 727	1 298 127	1 488 400	1 384 490	2 996 026	3 650 349
<b>Funções Económicas</b>						
32-Industria	297 623	320 655	96 405	81 791	1 545 828	1 730 486
33-Transp.Comunicaç.	1 440 899	2 488 612	5 670 876	3 695 767	1 080 160	1 575 278
34-Comércio e Turismo	92 709	595 898	268 524	98 762	219 645	250 816
35-Outras F. Económicas	36 691	58 412	140 806	160 838	174 959	212 112
<b>Outras Funções</b>						
40-Outras Funções	127 348	84 899	21 225	0	0	0
<b>Total Geral</b>	<b>8 392 559</b>	<b>9 936 130</b>	<b>11 622 766</b>	<b>11 326 397</b>	<b>12 768 557</b>	<b>15 318 044</b>

Fonte: CMSC

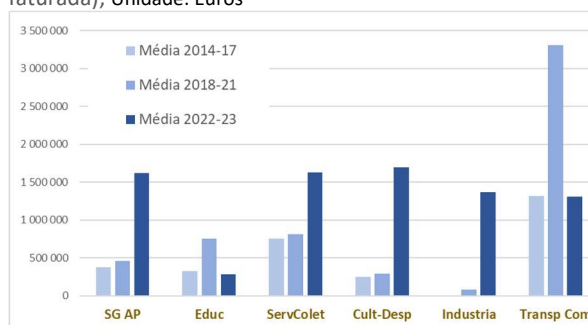
As figuras que se seguem permitem observar a alteração do padrão de distribuição da despesa, em AMR e em PPI, por áreas setoriais. A análise é feita segundo a média anual de despesa ao longo dos três mandatos cobertos. No texto que se segue sinalizam-se as atividades e os investimentos que sustentam as mudanças no padrão de despesa em cada um dos dois agregados.

Figura 32 – Distribuição de despesa AMR, por Setores (setores mais relevantes; despesa AMR média anual realizada – faturada); Unidade: Euros



Fonte: CMSC

Figura 33 - Distribuição de despesa PPI, por Setores (setores mais relevantes; despesa PPI média anual realizada – faturada); Unidade: Euros



Fonte: CMSC

**Nota:** SG AP – Serviços Gerais; S OP – Segurança e Ordem Pública; Educ – Educação; SrvColet – Serviços Coletivos; Cult-Desp – Cultura e Desporto;

Pela Figura 32 (Distribuição da despesa em AMR, por Setores) constata-se que todas as áreas setoriais, com exceção da Segurança e Ordem Pública (SOP), registam neste mandato uma variação positiva em relação à média anual dos mandatos anteriores. Contudo, a subida mais pronunciada regista-se nos Serviços Coletivos e nas atividades de Cultura e Desporto. Para este crescimento contribuem, nos Serviços Coletivos, as intervenções de qualificação de espaços verdes e as atividades visando a melhoria dos serviços de recolha de resíduos sólidos

urbanos. Já na parcela da Cultura e Desporto, o crescimento das despesas de AMR concentra-se nas rubricas de Festas e Comemorações e no Apoio ao Movimento Associativo;

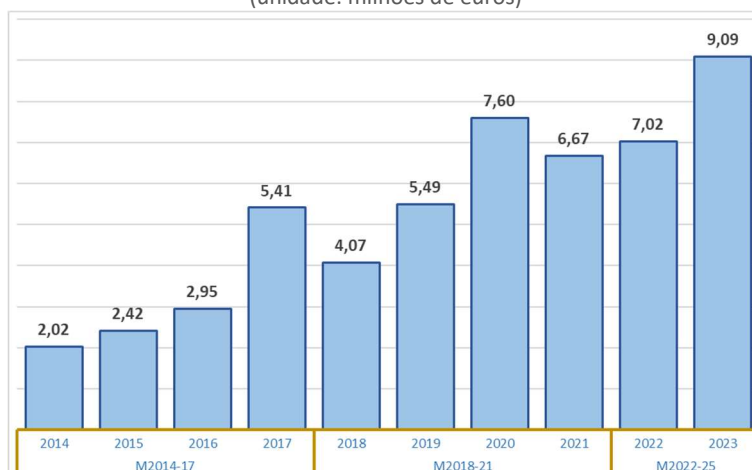
Quanto à Figura 33 (Distribuição da despesa em PPI, por Setores), observa-se uma significativa alteração no padrão setorial de despesa marcada, por um lado, por uma quebra nos Transportes e Comunicações e, também, na Educação e, por outro lado, por um crescimento nos restantes setores. As reduções do volume de investimento nos dois setores sinalizados traduzem o encerramento do ciclo de financiamento europeu – Portugal 2020 - que teve no município de Santiago do Cacém acentuados picos de investimento na reabilitação das escolas e na reabilitação urbana (investimentos inseridos na parcela de Transportes e Comunicações), tal com sinalizado nos relatórios de Prestação de Contas dos anos anteriores. É o fecho deste ciclo de financiamento que conduz à redução de investimento sinalizado. Os setores onde se registam significativos crescimentos decorrem do investimento PRR (caso da Loja do Cidadão de Santiago do Cacém, inscrito no investimento do setor dos Serviços Gerais (SG AP). Por seu lado, os investimentos em curso na requalificação do Jardim Municipal, da requalificação dos equipamentos culturais de Ermidas e Alvalade e, por último, da requalificação da AAE de Santo André, estão na base dos crescimentos de investimentos, respetivamente, nos setores dos Serviços Coletivos, da Cultura e Desporto e da Indústria (ver Figura 33).

## 4 Investimento e o financiamento dos FEEI

A evolução das despesas de investimento (PPI) tem sido muito significativa nos últimos dois mandatos e meio e é consequência direta da capacidade que o município teve para resolver a questão da dívida municipal que marcou a gestão da autarquia na primeira década do presente século.

A Figura 34 oferece uma muito expressiva representação gráfica da evolução do volume de investimento anual nos últimos dez anos. Uma parte relevante desta evolução está associada ao volume de financiamento europeu que o município tem conseguido captar e, fundamentalmente, executar, cuja análise tem sido objeto em relatórios anteriores.

Figura 34 – Volume de Investimento (PPI)  
(unidade: milhões de euros)



O que merece, contudo, ser destacado é o comportamento do investimento municipal que é realizado sem cobertura do financiamento europeu. A Figura 35 permite observar a quota de investimento que é objeto de financiamento europeu. Verifica-se que o máximo desta cobertura atinge uma percentagem à volta dos 40%, percentagem registada, designadamente, em 2023, 2020 e 2016.

Figura 35 – Parcela de Investimento (PPI) coberta por financiamento de Fundos Europeus



A média da cobertura de investimento com financiamento europeu tem vindo a crescer desde 2014, alcançando o valor médio anual mais elevado nos dois últimos anos (2022 e 2023) com uma percentagem de financiamento europeu a rondar aos 32%.

Ora o complementar da quota de investimento financiado por fundos europeus corresponde a investimento municipal financiado por capitais próprios do município. No presente mandato a percentagem de investimento financiado por capitais próprios municipais tem rondado os 68%. Foi cerca de 72,5% no mandato anterior e cerca de 85% no mandato 2014-2017.

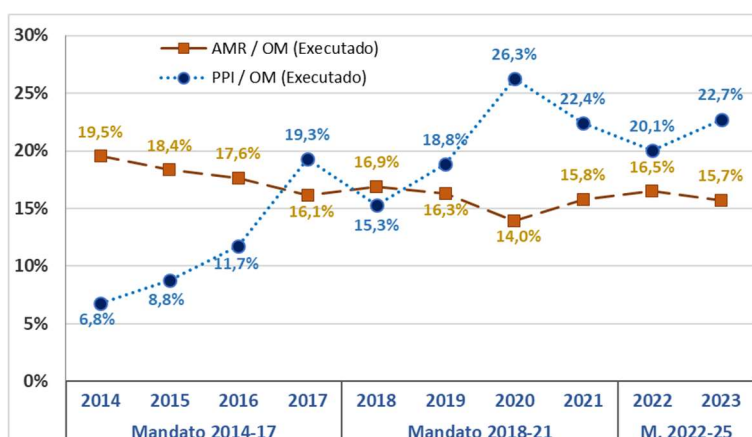
Trata-se de um dado relevante pois confirma que, do ponto de vista do investimento no município de Santiago do Cacém, tem havido mais vida para além dos fundos europeus. E este é, por si só, um dado relevante sobre a saúde financeira do município.

## 5 Nível de Execução

A estrutura da despesa conjunta de AMR e de PPI em 2023 mantém um padrão em linha com a alteração estrutural verificada ao longo dos dois últimos mandatos, isto é, a predominância das despesas de PPI no total do Orçamento realizado, resultante de um acentuado crescimento do volume de investimento (ver Figura 36) tal como já sublinhado anteriormente. A Figura 36 evidencia esta alteração estrutural: na série temporal ali apresentada, o PPI parte, em 2014, com uma posição em torno dos 7% do total do Orçamento e chega a 2023 com uma percentagem que ultrapassa os 20%. Sublinhe-se que, de facto, o PPI tem andado nos últimos quatro anos sempre acima dos 20% (com um pico em 2020 nos 26%).

Por seu lado, as despesas em AMR, muito ligadas ao normal funcionamento e atividade municipal, têm mantido um registo na envolvente dos 16% do Orçamento Municipal.

Figura 36 – Evolução dos pesos das despesas executadas de AMR e de PPI, no total do Orçamento Municipal Executado



Fonte: CMSC

No que se refere à taxa de execução do Orçamento Municipal, o ano de 2023 revela uma situação em linha com os anos mais recentes (ver Figura 37). A taxa de execução global do orçamento da despesa municipal em 2023 alcança os 72,4% e a taxa de execução do agregado de despesas AMR+PPI um valor de 58,7% (Figura 37).

Registe-se também as diferenças nas taxas de execução verificadas nas despesas em AMR e nas despesas em PPI (Figura 38) com valores, em 2023, muito próximos do ano anterior: em 2023, as despesas em AMR conseguem uma execução de 76%, as despesas em PPI ficam-se pelos 51%.

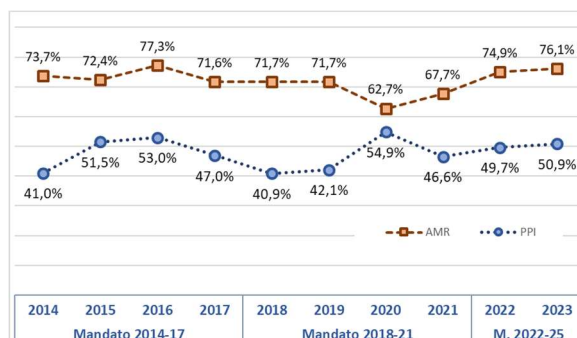
Ainda que ligeiro, sublinhe-se uma evolução, nos três últimos anos, no sentido de um crescimento das taxas de execução quer nas despesas de AMR quer nas despesas de PPI.

Figura 37 – Taxa de Execução do Orçamento e do agregado AMR e PPI



Fonte: CMSC

Figura 38 - Taxa de Execução (individual) das despesas de AMR e das despesas de PPI



Fonte: CMSC

## 6 Execução Orçamental

### 6.1 Análise da Receita

No ano de 2023, as receitas do Município aumentaram 16,61%, comparativamente a 2022, situando-se em cerca de 47 milhões de euros, o que representa uma taxa de execução de 85,93%.

Figura 39 – Evolução da Receita 2020/2023

(unidade: euros)							
RECEITA	2020	2021	Variação%	2022	Variação%	2023	Variação%
01 - Impostos Directos	6.474.337	7.579.543	17,07%	8.564.652	13,00%	9.115.573	6,43%
Imposto Municipal sobre Imóveis (IMI)	3.802.452	3.723.818	-2,07%	3.714.216	-0,26%	3.557.681	-4,21%
Imposto Único de Circulação	771.109	792.567	2,78%	850.775	7,34%	911.266	7,11%
Imp. Municip. Transmis. Onerosas de Imóveis (IMT)	1.505.333	2.714.868	80,35%	3.527.954	29,95%	4.077.448	15,58%
Derrama	395.443	348.290	-11,92%	471.707	35,44%	569.178	20,66%
Impostos Abolidos	0	0	0,00%	0	0,00%	0	0,00%
02 - Impostos Indirectos	0	0	0,00%	0	0,00%	0	0,00%
04 - Taxas, Multas e Outras Penalidades	201.446	200.485	-0,48%	324.074	61,65%	382.976	18,18%
05 - Rendimentos da Propriedade	1.654.218	1.955.077	18,19%	2.163.396	10,66%	1.619.381	-25,15%
06 - Transferências Correntes	13.156.306	13.838.280	5,18%	16.591.584	19,90%	16.742.431	0,91%
FEF+FSM+IRS+ParticipaçãoIVA	12.475.647	12.693.013	1,74%	12.537.246	-1,23%	12.449.498	-0,70%
Transferência de Competências	0,0	0,0	0,00%	2.791.993	100%	4.035.631	44,54%
Outras	680.659	1.145.267	68,26%	1.262.345	10,22%	257.302	-79,62%
07 - Venda de Bens e Serviços Correntes	3.001.030	3.322.225	10,70%	3.922.939	18,08%	4.396.634	12,08%
08 - Outras Receitas Correntes	35.936	45.621	26,95%	54.328	19,09%	107.186	97,29%
<b>Total das Receitas Correntes</b>	<b>24.523.273</b>	<b>26.941.231</b>	<b>9,86%</b>	<b>31.620.973</b>	<b>17,37%</b>	<b>32.364.181</b>	<b>2,35%</b>
09 - Venda de Bens de Investimento	191.864	582.149	203,42%	159.119	-72,67%	2.970.910	1767,10%
10 - Transferências de Capital	4.735.947	4.115.545	-13,10%	2.900.065	-29,53%	6.122.443	111,11%
FEF + nº3 do Art.35º da Lei 73/2013	1.541.647	2.456.085	59,32%	1.445.570	-41,14%	2.552.010	76,54%
Outras	3.194.300	1.659.460	-48,05%	1.454.495	-12,35%	3.570.433	145,48%
11 - Activos Financeiros	0	0	0,00%	0	0,00%	0	0,00%
12 - Passivos Financeiros	0	0	0,00%	0	0,00%	0	0,00%
13 - Outras Receitas de Capital	0	0	0,00%	6.353	0,00%	42.632	0,00%
<b>Total das Receitas Capital</b>	<b>4.927.811</b>	<b>4.697.694</b>	<b>-4,67%</b>	<b>3.065.537</b>	<b>-34,74%</b>	<b>9.135.985</b>	<b>198,02%</b>
15 - Reposições não abatidas nos pagamentos	16.009	18.597	16,17%	28.296	52,15%	50.945	80,04%
16 - Saldo da gerência anterior	2.807.900	3.459.700	23,21%	5.601.600	61,91%	5.461.200	-2,51%
<b>Total das Outras Receitas</b>	<b>2.823.909</b>	<b>3.478.297</b>	<b>23,17%</b>	<b>5.629.896</b>	<b>61,86%</b>	<b>5.512.145</b>	<b>-2,09%</b>
<b>Total das Receitas</b>	<b>32.274.993</b>	<b>35.117.222</b>	<b>8,81%</b>	<b>40.316.406</b>	<b>14,81%</b>	<b>47.012.311</b>	<b>16,61%</b>

O crescimento da receita ficou a dever-se essencialmente à subida da receita de capital (+198%) e de forma menos significativa à receita corrente que aumentou 2,35%, apresentando as outras receitas um decréscimo de 2%.

O aumento da receita de capital, ficou a dever-se ao notável aumento da venda de bens de investimento resultante, principalmente, da hasta pública para venda de lotes de terreno em Vila Nova de Santo André, e ao aumento da rubrica de transferências, como resultado do crescimento da receita relativa a Fundos Comunitários (FEDER, FSE e PRR) e à Participação nos Impostos do Estado.

O aumento da receita corrente resultou, no fundamental, dos impostos directos como consequência do crescimento da receita do Imposto Municipal sobre a Transmissão Onerosa de Imóveis (IMT) e da Derrama; das verbas relativas às Transferências de Competências na área da Educação, que no ano 2022 só foram assumidas a partir de abril e das da Ação Social que só começaram em abril de 2023 e da venda de bens e serviços correntes relativos a alimentação e alojamento, a água, saneamento e resíduos. Em contrapartida os rendimentos da propriedade diminuíram como resultado de a renda da EDP do 4º trimestre de 2021 ter sido registado só em janeiro de 2022 e a do 4º trimestre de 2022 ainda ter sido registada em dezembro do próprio ano.

Figura 40 - Nível de execução da receita 2023

(unidade: euros)

Receitas	Previsto	Realizado	Nível de Execução
01 - Impostos Directos	9.375.000	9.115.573	97,23%
Imposto Municipal sobre Imóveis (IMI)	3.615.000	3.557.681	98,41%
Imposto Único de Circulação	975.000	911.266	93,46%
Imp. Municip. Transmis. Onerosas de Imóveis (IMT)	4.185.000	4.077.448	97,43%
Derrama	600.000	569.178	94,86%
Impostos Abolidos	0	0	0,00%
02 - Impostos Indirectos	0	0	0,00%
04 - Taxas, Multas e Outras Penalidades	796.800	382.976	48,06%
05 - Rendimentos da Propriedade	2.597.600	1.619.381	62,34%
06 - Transferências Correntes	17.315.980	16.742.431	96,69%
FEF+FSM+IRS+Participação IVA	12.449.510	12.449.498	100,00%
Transferência de Competências	4.035.670	4.035.631	100,00%
Outras	830.800	257.302	30,97%
07 - Venda de Bens e Serviços Correntes	5.891.200	4.396.634	74,63%
08 - Outras Receitas Correntes	234.710	107.186	45,67%
<b>Total das Receitas Correntes</b>	<b>36.211.290</b>	<b>32.364.181</b>	<b>89,38%</b>
09 - Venda de Bens de Investimento	5.049.000	2.970.910	58,84%
10 - Transferências de Capital	7.288.420	6.122.443	84,00%
FEF + nº3 do Art.35º da Lei 73/2013	2.552.020	2.552.010	100,00%
Outras	4.736.400	3.570.433	75,38%
11 - Activos Financeiros	1.000	0	0,00%
12 - Passivos Financeiros	0	0	0,00%
13 - Outras Receitas de Capital	450.000	42.632	9,47%
<b>Total das Receitas Capital</b>	<b>12.788.420</b>	<b>9.135.985</b>	<b>71,44%</b>
15 - Reposições não abatidas nos pagamentos	250.000	50.945	20,38%
16 - Saldo da gerência anterior	5.461.200	5.461.200	100,00%
<b>Total das Outras Receitas</b>	<b>5.711.200</b>	<b>5.512.145</b>	<b>96,51%</b>
<b>Total das Receitas</b>	<b>54.710.910</b>	<b>47.012.311</b>	<b>85,93%</b>

Em termos da estrutura da receita verificou-se um decréscimo do peso da receita corrente no total da receita, de cerca de 9,59 pontos percentuais, comparativamente a 2022, situando-se em 68,64%.



Figura 41 - Estrutura da Receita 2020/2023

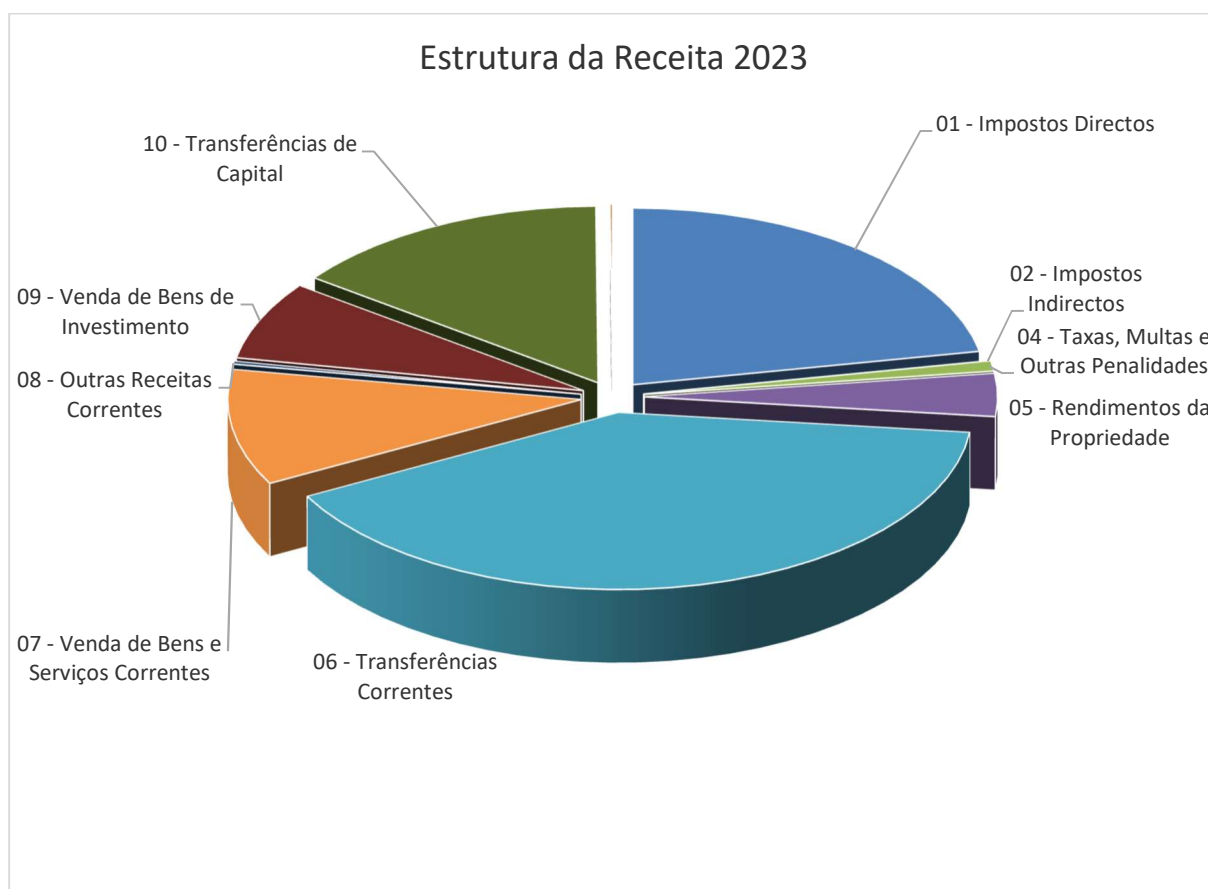
(unidade: euros)

RECEITA	2020	%	2021	%	2022	%	2023	%
01 - Impostos Directos	6.474.337	20,06%	7.579.543	21,58%	8.564.652	21,24%	9.115.573	19,39%
Imposto Municipal sobre Imóveis (IMI)	3.802.452	11,78%	3.723.818	10,60%	3.714.216	9,21%	3.557.681	7,57%
Imposto Único de Circulação	771.109	2,39%	792.567	2,26%	850.775	2,11%	911.266	1,94%
Imp. Municip. Transmis. Onerosas de Imóveis (IMT)	1.505.333	4,66%	2.714.868	7,73%	3.527.954	8,75%	4.077.448	8,67%
Derrama	395.443	1,23%	348.290	0,99%	471.707	1,17%	569.178	1,21%
Impostos Abolidos	0	0,00%	0	0,00%	0	0,00%	0	0,00%
02 - Impostos Indirectos	0	0,00%	0	0,00%	0	0,00%	0	0,00%
04 - Taxas, Multas e Outras Penalidades	201.446	0,62%	200.485	0,57%	324.074	0,80%	382.976	0,81%
05 - Rendimentos da Propriedade	1.654.218	5,13%	1.955.077	5,57%	2.163.396	5,37%	1.619.381	3,44%
06 - Transferências Correntes	13.156.306	40,76%	13.838.280	39,41%	16.591.584	41,15%	16.742.431	35,61%
FEF+FSM+IRS+ParticipaçãoIVA	12.475.647	38,65%	12.693.013	36,14%	12.537.246	31,10%	12.449.498	26,48%
Transferência de Competências	0	0,00%	0	0,00%	2.791.993	6,93%	4.035.631	8,58%
Outras	680.659	2,11%	1.145.267	3,26%	1.262.345	3,13%	257.302	0,55%
07 - Venda de Bens e Serviços Correntes	3.001.030	9,30%	3.322.225	9,46%	3.922.939	9,73%	4.396.634	9,35%
08 - Outras Receitas Correntes	35.936	0,11%	45.621	0,13%	54.328	0,13%	107.186	0,23%
<b>Total das Receitas Correntes</b>	<b>24.523.273</b>	<b>75,98%</b>	<b>26.941.231</b>	<b>76,72%</b>	<b>31.620.973</b>	<b>78,43%</b>	<b>32.364.181</b>	<b>68,84%</b>
09 - Venda de Bens de Investimento	191.864	0,59%	582.149	1,66%	159.119	0,39%	2.970.910	6,32%
10 - Transferências de Capital	4.735.947	14,67%	4.115.545	11,72%	2.900.065	7,19%	6.122.443	13,02%
FEF + nº3 do Art.35º da Lei 73/2013	1.541.647	4,78%	2.456.085	6,99%	1.445.570	3,59%	2.552.010	5,43%
Outras	3.194.300	9,90%	1.659.460	4,73%	1.454.495	3,61%	3.570.433	7,59%
11 - Activos Financeiros	0	0,00%	0	0,00%	0	0,00%	0	0,00%
12 - Passivos Financeiros	0	0,00%	0	0,00%	0	0,00%	0	0,00%
13 - Outras Receitas de Capital	0	0,00%	0	0,00%	6.353	0,02%	42.632	0,09%
<b>Total das Receitas Capital</b>	<b>4.927.811</b>	<b>15,27%</b>	<b>4.697.694</b>	<b>13,38%</b>	<b>3.065.537</b>	<b>7,60%</b>	<b>9.135.985</b>	<b>19,43%</b>
15 - Reposições não abatidas nos pagamentos	16.009	0,05%	18.597	0,05%	28.296	0,07%	50.945	0,11%
16 - Saldo da gerência anterior	2.807.900	8,70%	3.459.700	9,85%	5.601.600	13,89%	5.461.200	11,62%
<b>Total das Outras Receitas</b>	<b>2.823.909</b>	<b>8,75%</b>	<b>3.478.297</b>	<b>9,90%</b>	<b>5.629.896</b>	<b>13,96%</b>	<b>5.512.145</b>	<b>11,72%</b>
<b>Total das Receitas</b>	<b>32.274.993</b>	<b>100,00%</b>	<b>35.117.222</b>	<b>100,00%</b>	<b>40.316.406</b>	<b>100,00%</b>	<b>47.012.311</b>	<b>100,00%</b>

A principal fonte de financiamento do Orçamento Municipal, apesar de ver o seu peso reduzido em cerca de 2,78 pontos percentuais, continua a ser a Participação nos Impostos do Estado (FEF corrente/FSM/IRS/Participação no IVA/e FEF capital, e nº 3 do artigo 35.º da Lei 73/2013) com 31,91% no total da receita.

As outras fontes de financiamento mais importantes são os Impostos Directos com 19,39%, seguido das outras receitas com 11,72%, da venda de bens e serviços correntes com 9,35%, das transferências de competências com 8,58%, das outras transferências de capital, fruto da participação comunitária em projetos cofinanciados com 7,59% e da venda de bens de investimento com 6,32%

Figura 42 - Estrutura da Receita 2023



## 6.2 Análise da Despesa

A despesa global em 2023 situou-se em cerca de 39,6 milhões de euros o que significa um aumento de 13,69% comparativamente a 2022 e representa uma taxa de execução de 72,43%.

Figura 43 – Evolução da Despesa 2020/2023

(unidade: euros)

DESPESA	2020	2021	Variação%	2022	Variação%	2023	Variação%
01 - Despesas com Pessoal	10.693.486	11.186.345	4,61%	13.529.481	20,95%	15.128.103	11,82%
Remunerações Certas e Permanentes	7.830.866	8.030.777	2,55%	9.850.493	22,66%	11.252.585	14,23%
Abonos Variáveis e Eventuais	363.986	510.787	40,33%	659.749	29,16%	669.461	1,47%
Segurança Social	2.498.634	2.644.781	5,85%	3.019.239	14,16%	3.206.057	6,19%
02 - Aquisição de Bens e Serviços Correntes	7.114.066	8.339.511	17,23%	10.220.135	22,55%	10.691.080	4,61%
Aquisição de Bens	2.478.674	2.916.161	17,65%	3.460.305	18,66%	3.452.698	-0,22%
Aquisição de Serviços	4.635.392	5.423.350	17,00%	6.759.830	24,64%	7.238.382	7,08%
03 - Juros e outros encargos	33.411	27.514	-17,65%	131.769	378,92%	139.872	6,15%
04 - Transferências Correntes	1.829.813	1.873.938	2,41%	2.373.153	26,64%	3.010.182	26,84%
05 - Subsídios	12.500	16.500	32,00%	16.857	2,16%	16.159	-4,14%
06 - Outras Despesas Correntes	251.716	369.460	46,78%	483.826	30,95%	510.814	5,58%
<b>Total Despesa Corrente</b>	<b>19.934.992</b>	<b>21.813.269</b>	<b>9,42%</b>	<b>26.755.221</b>	<b>22,66%</b>	<b>29.496.210</b>	<b>10,24%</b>
07 - Aquisição de Bens de Capital	7.544.199	6.620.042	-12,25%	6.990.129	5,59%	9.013.853	28,95%
08 - Transferências de Capital	498.608	330.778	-33,66%	431.782	30,54%	460.716	6,70%
09 - Activos Financeiros	21.225	0	-100,00%	0	0,00%	0	0,00%
10 - Passivos Financeiros	816.271	751.567	-7,93%	676.510	-9,99%	657.454	-2,82%
11 - Outras Despesas Capital	0	0	0,00%	1.620	0,00%	0	0,00%
<b>Total Despesa Capital</b>	<b>8.880.303</b>	<b>7.702.387</b>	<b>-13,26%</b>	<b>8.100.041</b>	<b>5,16%</b>	<b>10.132.023</b>	<b>25,09%</b>
<b>Total da Despesa</b>	<b>28.815.295</b>	<b>29.515.656</b>	<b>2,43%</b>	<b>34.855.262</b>	<b>18,09%</b>	<b>39.628.233</b>	<b>13,69%</b>

O crescimento da despesa em 13,69% ficou a dever-se, quer à despesa corrente que subiu 10,24%, (+ 2,7 milhões de euros) quer à despesa de capital que aumentou 25,09% (+ 2 milhões de euros).

A evolução verificada na despesa corrente comparativamente a 2022 foi consequência do aumento das despesas com pessoal resultante da transferência de competências na área da educação verificada em abril de 2022 e da valorização remuneratória; da aquisição de serviços e das transferências correntes relativas aos contratos interadministrativos com os agrupamentos das escolas no âmbito da transferência de competências e ao reforço de verbas para as freguesias.

O aumento da despesa de capital ficou a dever-se quase na totalidade à aquisição de bens de capital relativos a investimentos em edifícios, material de transporte, bem como à despesa com outras construções e infraestruturas de bens do domínio público.

Figura 44 – Nível de execução da despesa 2023

(unidade: euros)

DESPESA	Previsto	Realizado	Nível de Execução
01 - Despesas com Pessoal	16.947.900	15.128.103	89,26%
Remunerações Certas e Permanentes	12.532.300	11.252.585	89,79%
Abonos Variáveis e Eventuais	715.000	669.461	93,63%
Segurança Social	3.700.600	3.206.057	86,64%
02 - Aquisição de Bens e Serviços Correntes	14.347.580	10.691.080	74,51%
Aquisição de Bens	4.445.835	3.452.698	77,66%
Aquisição de Serviços	9.901.745	7.238.382	73,10%
03 - Juros e outros encargos	143.100	139.872	97,74%
04 - Transferências Correntes	3.247.977	3.010.182	92,68%
05 - Subsídios	16.160	16.159	99,99%
06 - Outras Despesas Correntes	693.485	510.814	73,66%
<b>Total Despesa Corrente</b>	<b>35.396.202</b>	<b>29.496.210</b>	<b>83,33%</b>
07 - Aquisição de Bens de Capital	17.703.720	9.013.853	50,92%
08 - Transferências de Capital	918.988	460.716	50,13%
09 - Activos Financeiros	0	0	0,00%
10 - Passivos Financeiros	690.000	657.454	95,28%
11 - Outras Despesas Capital	2.000	0	0,00%
<b>Total Despesa Capital</b>	<b>19.314.708</b>	<b>10.132.023</b>	<b>52,46%</b>
<b>Total da Despesa</b>	<b>54.710.910</b>	<b>39.628.233</b>	<b>72,43%</b>

A despesa corrente viu o seu peso no total da despesa diminuir 2,33 pontos percentuais comparativamente a 2022, como consequência do aumento proporcionalmente mais acentuado da despesa de capital.

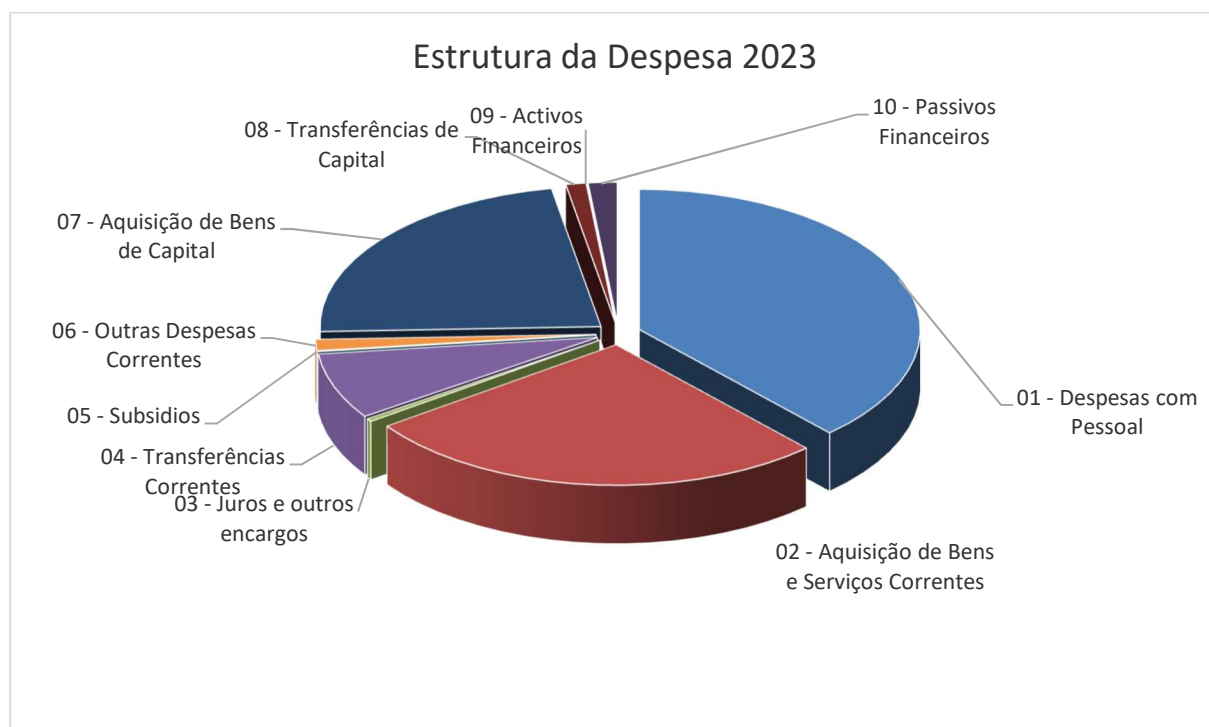
Figura 45 – Estrutura da despesa 2020/2023

(unidade: euros)

DESPESA	2020	%	2021	%	2022	%	2023	%
01 - Despesas com Pessoal	10.693.486	37,11%	11.186.345	37,90%	13.529.481	38,82%	15.128.103	38,18%
Remunerações Certas e Permanentes	7.830.866	27,18%	8.030.777	27,21%	9.850.493	28,26%	11.252.585	28,40%
Abonos Variáveis e Eventuais	363.986	1,26%	510.787	1,73%	659.749	1,89%	669.461	1,69%
Segurança Social	2.498.634	8,67%	2.644.781	8,96%	3.019.239	8,66%	3.206.057	8,09%
02 - Aquisição de Bens e Serviços Correntes	7.114.066	24,69%	8.339.511	28,25%	10.220.135	29,32%	10.691.080	26,98%
Aquisição de Bens	2.478.674	8,60%	2.916.161	9,88%	3.460.305	9,93%	3.452.698	8,71%
Aquisição de Serviços	4.635.392	16,09%	5.423.350	18,37%	6.759.830	19,39%	7.238.382	18,27%
03 - Juros e outros encargos	33.411	0,12%	27.514	0,09%	131.769	0,38%	139.872	0,35%
04 - Transferências Correntes	1.829.813	6,35%	1.873.938	6,35%	2.373.153	6,81%	3.010.182	7,60%
05 - Subsídios	12.500	0,04%	16.500	0,06%	16.857	0,05%	16.159	0,04%
06 - Outras Despesas Correntes	251.716	0,87%	369.460	1,25%	483.826	1,39%	510.814	1,29%
<b>Total Despesa Corrente</b>	<b>19.934.992</b>	<b>69,18%</b>	<b>21.813.269</b>	<b>73,90%</b>	<b>26.755.221</b>	<b>76,76%</b>	<b>29.496.210</b>	<b>74,43%</b>
07 - Aquisição de Bens de Capital	7.544.199	26,18%	6.620.042	22,43%	6.990.129	20,05%	9.013.853	22,75%
08 - Transferências de Capital	498.608	1,73%	330.778	1,12%	431.782	1,24%	460.716	1,16%
09 - Activos Financeiros	21.225	0,07%	0	0,00%	0	0,00%	0	0,00%
10 - Passivos Financeiros	816.271	2,83%	751.567	2,55%	676.510	1,94%	657.454	1,66%
11 - Outras Despesas Capital	0	0,00%	0	0,00%	1.620	0,00%	0	0,00%
<b>Total Despesa Capital</b>	<b>8.880.303</b>	<b>30,82%</b>	<b>7.702.387</b>	<b>26,10%</b>	<b>8.100.041</b>	<b>23,24%</b>	<b>10.132.023</b>	<b>25,57%</b>
<b>Total da Despesa</b>	<b>28.815.295</b>	<b>100,00%</b>	<b>29.515.656</b>	<b>100,00%</b>	<b>34.855.262</b>	<b>100,00%</b>	<b>39.628.233</b>	<b>100,00%</b>

A principal componente da despesa continua a ser a despesa com pessoal com 38,18% (-0,64 pontos percentuais relativamente ao ano de 2022), seguindo-se a aquisição de bens e serviços correntes com 26,98% (-2,34 pontos percentuais do que em 2022) e a aquisição de bens de capital com 22,75% (+2,70 pontos percentuais em comparação com 2022).

Figura 46 – Estrutura da despesa 2023



### 6.3 Equilíbrio Orçamental

Nos termos do artigo 40.º da Lei 73/2013, de 3 de setembro (Regime Financeiro das Autarquias Locais e das Entidades Intermunicipais), na redação atual, a receita corrente bruta cobrada deve ser pelo menos igual à despesa corrente acrescida das amortizações médias de empréstimos de médio e longo prazo.

A receita corrente bruta cobrada foi de 32,52 milhões de euros, a despesa corrente paga foi de 29,50 milhões de euros e as amortizações médias de empréstimos de médio e longo prazo à data de 31 de dezembro de 2023 eram de 0,66 milhões de euros.

Assim verificou-se que a receita corrente foi superior em 2,37 milhões de euros ao somatório da despesa corrente com as amortizações médias, pelo que foi cumprida a regra do equilíbrio orçamental.

## 7 Análise Económico-Financeira

### 7.1 Balanço

O ativo líquido do Município no final de 2023 era de cerca de 187,7 milhões de euros o que representa um aumento de 10,7 milhões de euros (6,04%) relativamente a 2022.

Este crescimento ficou a dever-se fundamentalmente ao valor do ativo não corrente (+8,1 milhões de euros), como resultado do registo das infraestruturas afetas à concessão da distribuição de energia elétrica em baixa tensão.

Relativamente ao ativo corrente, aumentou cerca de 2,6 milhões de euros, como consequência, no fundamental do valor de caixa e depósitos.

Figura 47 – Evolução de Ativos – 2022/2023

RUBRICAS	2022	2023	Δ 2022/2023 %	Δ 2022/2023 €
<b>ATIVO</b>				
<b>Ativo não corrente</b>	<b>164.928.620</b>	<b>172.981.379</b>	<b>4,88%</b>	<b>8.052.759</b>
Ativos fixos tangíveis	164.048.653	172.063.481	4,89%	8.014.828
Propriedades de investimento	0	0		0
Ativos intangíveis	3.575	94.856	2553,29%	91.281
Participações financeiras	769.672	769.682	0,00%	10
Outras contas a receber	106.720,58	53.360,29	0,00%	10
<b>Ativo corrente</b>	<b>12.079.083</b>	<b>14.710.744</b>	<b>21,79%</b>	<b>2.631.661</b>
Inventários	347.496	339.461	-2,31%	-8.035
Devedores por transferências e subsídios não reembolsáveis	402.925	925.884	129,79%	522.959
Clientes, contribuintes e utentes	897.825	509.716	-43,23%	-388.109
Estado e outros entes públicos	17.995	31.608	75,65%	13.613
Outras contas a receber	4.656.602	5.184.714	11,34%	528.112
Diferimentos	12.070	37.846	213,54%	25.776
Caixa e depósitos	5.744.169	7.681.515	33,73%	1.937.346
<b>Total do ativo</b>	<b>177.007.703</b>	<b>187.692.123</b>	<b>6,04%</b>	<b>10.684.420</b>

Quanto ao património líquido, a evolução positiva de cerca de 7,2 milhões de euros em relação a 2022, resulta fundamentalmente das transferências e subsídios de capital afetos a ativos depreciáveis, conforme descrito na nota 30.1.

Figura 48 – Evolução do património Líquido– 2022/2023

RUBRICAS	2022	2023	Δ 2022/2023 %	Δ 2022/2023 €
Património/Capital	46.135.663	46.298.104	0,35%	162.441
Reservas	3.114.267	1.763.097	-43,39%	-1.351.170
Resultados transitados	85.830.047	85.906.609	0,09%	76.562
Outras variações no património líquido	27.137.524	36.093.700	33,00%	8.956.176
Resultado líquido do período	76.562	-570.491	-845,13%	-647.053
<b>Total do Património Líquido</b>	<b>162.294.063</b>	<b>169.491.020</b>	<b>4,43%</b>	<b>7.196.957</b>

O passivo do Município situava-se no final do ano 2023 em cerca de 18,2 milhões de euros, sendo que o passivo não corrente tem um peso de cerca de 70,4% e o passivo corrente apenas representa cerca de 29,6% do total.

Em relação ao ano 2022, o total do passivo apresenta um aumento cerca de 3,4 milhões de euros, sendo que o passivo corrente diminuiu cerca de 0,5 milhões de euros e o passivo não corrente aumentou cerca de 3,9 milhões

euros, como resultado dos diferimentos, relativos aos rendimentos a reconhecer no âmbito dos acordos de concessão de serviços de energia elétrica, e da redução das provisões e dos financiamentos obtidos.

Figura 49 – Evolução do Passivo– 2022/2023

RUBRICAS	2022	2023	Δ 2022/2023 %	Δ 2022/2023 €
<b>Passivo não corrente</b>	<b>8.847.745</b>	<b>12.806.854</b>	<b>44,75%</b>	<b>3.959.109</b>
Provisões	5.040.465	4.274.922	-15,19%	-765.543
Financiamentos obtidos	3.423.218	2.809.652	-17,92%	-613.566
Diferimentos	106.721	5.426.088	4984,39%	5.319.368
Outras contas a pagar	277.341	296.192	6,80%	18.851
<b>Passivo corrente</b>	<b>5.865.895</b>	<b>5.394.249</b>	<b>-8,04%</b>	<b>-471.646</b>
Fornecedores	595.458	751.154	26,15%	155.696
Adiantamentos de clientes, contribuintes e utentes	218.094	285.150	30,75%	67.056
Estado e outros entes públicos	328.058	344.905	5,14%	16.847
Financiamentos obtidos	683.463	639.576	-6,42%	-43.887
Fornecedores de investimentos	155.276	349.010	124,77%	193.734
Outras contas a pagar	2.028.754	2.156.157	6,28%	127.403
Diferimentos	1.856.792	868.298	-53,24%	-988.494
<b>Total do Passivo</b>	<b>14.713.640</b>	<b>18.201.103</b>	<b>23,70%</b>	<b>3.487.463</b>

## 7.2 Demonstração de Resultados

O total dos rendimentos do Município no ano de 2023, aumentou cerca de 5,4 milhões de euros, como resultado, no fundamental, dos outros rendimentos e ganhos (alienação de ativos fixos tangíveis e imputação de subsídios e transferências para investimentos), da prestação de serviços e concessões, da redução de provisões e dos impostos contribuições e taxas.

Figura 50 – Evolução dos Rendimentos – 2022/2023

RUBRICAS	2022	2023	Δ 2022/2023 %	Δ 2022/2023 €
Impostos, contribuições e taxas	8.588.229	9.566.550	11,39%	978.322
Vendas	1.681.228	1.834.563	9,12%	153.335
Prestações de serviços e concessões	3.993.827	5.115.156	28,08%	1.121.329
Transferências e subsídios correntes obtidos	17.083.541	17.275.528	1,12%	191.987
Imparidade de Inventários e ativos biológicos (perdas/reversões)	35.525		-100,00%	-35.525
Imparidade de dívidas a receber (perdas/reversões)		21.368		21.368
Reversões de Depreciações e amortizações	0	50		50
Provisões (reduções)	105.978	1.173.621	1007,42%	1.067.643
Outros rendimentos e ganhos	1.794.165	3.709.896	106,78%	1.915.731
Juros e rendimentos similares obtidos	20.889	13.448	-35,62%	-7.440
<b>Total dos Rendimentos</b>	<b>33.303.381</b>	<b>38.710.181</b>	<b>16,23%</b>	<b>5.406.800</b>

Os gastos situaram-se em cerca de 39,3 milhões de euros o que representa mais 18,22% comparativamente a 2022 como resultado, principalmente, da rubrica Gastos/Reversões de depreciações e amortizações resultante em grande medida das depreciações do período relativas a bens do domínio público – Infraestruturas e a ativos fixos em concessão; do aumento verificado nos gastos com pessoal, influenciado pela transferência do pessoal não docente das escolas verificada em abril de 2022, bem como pelas atualizações remuneratórias e pelas transferências e subsídios concedidos .

Figura 51 – Evolução dos gastos – 2022/2023

RUBRICAS	2022	2023	Δ 2022/2023 %	Δ 2022/2023 €
Custo das mercadorias vendidas e das matérias consumidas	218.079	204.838	-6,07%	-13.241
Fornecimentos e serviços externos	10.899.479	11.440.200	4,96%	540.721
Gastos com pessoal	13.859.234	15.166.763	9,43%	1.307.529
Transferências e subsídios concedidos	2.759.430	3.423.681	24,07%	664.251
Imparidade de Inventários (perdas/reversões)	0	6.002		6.002
Imparidade de dívidas a receber (perdas/reversões)	102.374	537.479	425,02%	435.105
Provisões (aumentos)	0	408.078		408.078
Outros custos e gastos	796.872	1.404.457	76,25%	607.585
Gastos/reversões de depreciação e amortização	4.459.808	6.549.515	46,86%	2.089.707
Juros e gastos similares suportados	131.542	139.656	6,17%	8.114
<b>Total dos Gastos</b>	<b>33.226.818</b>	<b>39.280.671</b>	<b>18,22%</b>	<b>6.053.852</b>

O resultado líquido do exercício foi negativo em cerca de 570 mil euros o que representa uma redução de cerca de 647 mil euros em relação ao verificado em 2022, como resultado do aumento dos Gastos/Reversões de depreciação e amortização, provocado pelas depreciações do exercício resultantes dos factos referidos no parágrafo anterior, sendo que os resultados antes de depreciações e gastos de financiamento até apresentam um aumento significativo de cerca de 1,5 milhões de euros.

Figura 52 – Evolução dos resultados – 2022/2023

RUBRICAS	2022	2023	Δ 2022/2023 %	Δ 2022/2023 €
<b>Resultados antes de depreciações e gastos de financiamento</b>	4.647.024	6.105.183	31,38%	1.458.159
<b>Resultado operacional (antes de gastos de financiamento)</b>	187.216	-444.283	-337,31%	-631.499
<b>Resultado líquido do período</b>	76.562	-570.491	-845,13%	-647.053

### 7.3 Fluxos de Caixa

A variação de caixa e seus equivalentes apresenta um valor positivo de cerca de 1,9 milhões de euros, enquanto que no ano de 2022, a mesma tinha sido de cerca de 154 mil euros negativos.

Esta variação ficou a dever-se, fundamentalmente, aos fluxos de caixa de atividades de investimento terem apresentado um valor ligeiramente positivo, quando em 2022 foram de valor negativo (-3,9 milhões de euros), por força dos recebimentos provenientes de ativos fixos tangíveis (terrenos), dos subsídios ao investimento respeitantes aos fundos comunitários e dos recebimentos provenientes das transferências de capital relativas à participação nos impostos do Estado.

Por outro lado, os fluxos de caixa das atividades operacionais, embora apresentando um decréscimo de cerca de 1,8 milhões de euros relativamente a 2022, apresentam-se positivos, na ordem dos 2,6 milhões de euros.

No final de 2023, a caixa e seus equivalentes de natureza orçamental situava-se em cerca de 7,4 milhões de euros, o que representa um aumento comparativamente a 2022, onde o valor era de 5,5 milhões de euros.

Figura 53 - Fluxos de Caixa - 2022/2023

Fluxos de Caixa	2022	2023
Fluxos de caixa das atividades operacionais (a)	4.467.849,48	2.644.843,38
Fluxos de caixa das atividades de investimento (b)	-3.911.978,63	88.787,55
Fluxos de caixa das atividades de financiamento (c)	-710.083,43	-796.285,12
<b>Varição de caixa e seus equivalentes (a+b+c)</b>	<b>-154.212,58</b>	<b>1.937.345,81</b>
<b>Caixa e seus equivalentes no início do período</b>	<b>5.898.381,48</b>	<b>5.744.168,90</b>
De execução orçamental	5.601.660,51	5.461.204,58
De operações de tesouraria	296.720,97	282.964,32
<b>Caixa e seus equivalentes no fim do período</b>	<b>5.744.168,90</b>	<b>7.681.514,71</b>
De execução orçamental	5.461.204,58	7.384.082,56
De operações de tesouraria	282.964,32	297.432,15

## 7.4 Endividamento Municipal

Nos termos do artigo 52.º da Lei nº 73/2013 de 3 de setembro – Regime Financeiro das Autarquias Locais e das Entidades Intermunicipais, a dívida total de operações orçamentais, incluindo a das entidades previstas no artigo 54.º, não pode ultrapassar em 31 de dezembro de cada ano, 1,5 vezes a média da receita corrente líquida cobrada nos três exercícios anteriores. No conceito da dívida total de operações orçamentais são englobados os empréstimos, os contratos de locação financeira e quaisquer outras formas de endividamento junto de instituições financeiras, bem como as exceções entretanto previstas na lei, nomeadamente os descritos no n.º 5 do artigo 52.º.

A média da receita corrente líquida cobrada no Município de Santiago do Cacém nos anos de 2020, 2021 e 2022, foi de 27,7 milhões de euros o que significa que o limite da dívida total (1,5 vezes a média da receita) se situou a 31 de dezembro de 2023 em 41,5 milhões de euros, como se pode observar no modelo 15 constante no Capítulo IV - Outros Documentos.

A dívida total situou-se em cerca de 5,1 milhões de euros, o que representa uma margem para o limite do endividamento de 36,4 milhões de euros como também se pode observar nos modelos 14 e 15 constantes no Capítulo IV - Outros Documentos.

Para além do cumprimento do limite do endividamento total importa analisar a evolução da dívida de médio e longo prazo e da dívida a curto prazo.

A dívida de médio e longo prazo diminuiu cerca de 614 mil euros como resultado da redução dos financiamentos obtidos.

Quanto à dívida de curto prazo verifica-se um aumento de cerca de 389 mil euros.



Figura 54 – Dívida de curto prazo – 2022/2023

	RUBRICAS	2022	2023	Δ 2022/2023 €
Curto prazo	Fornecedores	595.458	751.154	155.696
	Adiantamento de clientes, contribuintes e utentes	218.094	285.150	67.056
	Estado e outros entes públicos	328.058	344.905	16.847
	Fornecedores de investimento	155.276	349.010	193.734
	Financiamentos obtidos - exigível a curto prazo	683.463	639.576	-43.887
	TOTAL	1.980.349	2.369.795	389.446

## 8 Contabilidade de Gestão

A implementação da Norma de Contabilidade Pública 27 – Contabilidade de Gestão (NCP 27), encontra-se em início de implementação.

A NCP 27 dispõe que a contabilidade de gestão destina -se a produzir informação relevante e analítica sobre custos, e sempre que se justifique, sobre rendimentos e resultados, para satisfazer uma variedade de necessidades de informação dos gestores e dirigentes públicos na tomada de decisões.

Ainda que este processo se encontre num estado muito embrionário de desenvolvimento, apresenta-se no quadro seguinte uma análise subjacente aos seguintes pressupostos:

1. Adotou-se como base a execução refletidas nas ações mais relevantes, que entendemos ser os gastos diretos de cada projeto/ação/função.
2. Os restantes gastos e rendimentos, foram repartidos na proporção dos gastos diretos.

Assim apurou-se que na sua maioria os resultados de cada função se apresentam negativa, conforme segue:

Figura 55 – Resultados por Funções – 2023

FUNÇÕES AÇÕES MAIS RELEVANTES	EXECUÇÃO AMR	IMPUTAÇÃO GASTOS	GASTOS TOTAIS	RENDIMENTOS TOTAIS	RESULTADOS
11 Serviços Gerais de Administração Pública	679.880,91	3.748.238,73	4.428.119,64	4.362.637,34	-65.482,30
12 Segurança e Ordem Públicas	256.152,46	1.412.189,34	1.668.341,80	1.645.182,67	-23.159,13
21 Educação	1.137.084,67	6.268.840,23	7.405.924,90	7.296.869,03	-109.055,87
22 Saúde	712,48	3.927,96	4.640,44	3.871,02	-769,42
23 Segurança e Acção Social	86.172,43	475.075,61	561.248,04	553.555,58	-7.692,46
24 Habitação e Serviços Colectivos	1.601.970,29	8.831.792,45	10.433.762,74	10.281.423,95	-152.338,79
25 Serviços Culturais, Recreativos e Religiosos	1.685.209,22	9.290.695,44	10.975.904,66	10.815.624,44	-160.280,22
32 Indústrias e Energia	278.359,77	1.534.620,04	1.812.979,81	1.788.410,34	-24.569,47
33 Transportes e Comunicações	20.186,72	111.291,03	131.477,75	127.743,60	-3.734,15
34 Comércio e Turismo	95.569,88	526.884,52	622.454,40	611.620,85	-10.833,55
35 Outras Funções Económicas	189.743,84	1.046.073,22	1.235.817,06	1.219.370,69	-16.446,37
TOTAL GERAL	6.031.042,67	33.249.628,59	39.280.671,26	38.710.180,52	-570.490,74

## 9 Factos ocorridos após o termo do exercício

Não são conhecidos à data quaisquer eventos subsequentes com impacto nas Demonstrações Financeiras do exercício de 2023.

## 10 Proposta de Aplicação dos Resultados

Propõe-se que o Resultado Líquido do período, negativo no valor de 570 490,74 €, seja transferido para resultados transitados.

Santiago do Cacém, 4 de abril de 2024

O Presidente da Câmara Municipal

---

Álvaro Beijinha

## Capítulo II

# Demonstrações Financeiras

# 1 Balanço

Município de Santiago do Cacém			
Balanço em 31 de Dezembro de 2023			Valores em €
RUBRICAS	NOTAS	DATAS	
		31/12/2023	31/12/2022
<b>ATIVO</b>			
<b>Ativo não corrente</b>			
Ativos fixos tangíveis	5	172.063.480,79	164.048.652,90
Propriedades de investimento			
Ativos intangíveis	3	94.856,04	3.575,03
Ativos biológicos			
Participações financeiras	18.1	769.681,51	769.671,51
Devedores por empréstimos bonificados e subsídios reembolsáveis			
Acionistas/sócios/associados			
Diferimentos			
Outros ativos financeiros			
Ativos por impostos diferidos			
Clientes, contribuintes e utentes			
Outras contas a receber	18.1	53.360,29	106.720,58
		<b>172.981.378,63</b>	<b>164.928.620,02</b>
<b>Ativo corrente</b>			
Inventários	9/10	339.460,93	347.496,13
Ativos biológicos			
Devedores por transferências e subsídios não reembolsáveis	18.1	925.884,22	402.924,89
Devedores por empréstimos bonificados e subsídios reembolsáveis			
Clientes, contribuintes e utentes	9/18.1	509.715,61	897.824,71
Estado e outros entes públicos	18.1	31.608,41	17.995,36
Acionistas/sócios/associados			
Outras contas a receber	18.1	5.184.714,17	4.656.602,45
Diferimentos	30.3.4	37.846,03	12.070,39
Ativos financeiros detidos para negociação			
Outros ativos financeiros			
Ativos não correntes detidos para venda			
Caixa e depósitos	1.2	7.681.514,71	5.744.168,90
		<b>14.710.744,08</b>	<b>12.079.082,83</b>
<b>Total do Ativo</b>		<b>187.692.122,71</b>	<b>177.007.702,85</b>
<b>PATRIMÓNIO LÍQUIDO</b>			
Património/Capital	30.1	46.298.104,40	46.135.663,38
Ações (quotas) próprias			
Outros instrumentos de capital próprio			
Prémios de emissão			
Reservas	30.1	1.763.096,60	3.114.266,60
Resultados transitados	30.1	85.906.609,29	85.830.046,89
Ajustamentos em ativos financeiros			
Excedentes de revalorização			
Outras variações no Património Líquido	30.1	36.093.699,97	27.137.523,58
Resultado líquido do período	30.1	-570.490,74	76.562,40
Dividendos antecipados			
Interesses que não controlam			
<b>Total do Património Líquido</b>		<b>169.491.019,52</b>	<b>162.294.062,85</b>

Município de Santiago do Cacém	
Balanço em 31 de Dezembro de 2023	Valores em €

RUBRICAS	NOTAS	DATAS	
		31/12/2023	31/12/2022
PASSIVO			
<b>Passivo não corrente</b>			
Provisões	15.1	4.274.921,97	5.040.465,36
Financiamentos obtidos	7/18	2.809.651,53	3.423.217,97
Fornecedores de investimentos			
Responsabilidades por benefícios pós-emprego			
Diferimentos	30.3.5	5.426.088,35	106.720,58
Passivos por impostos diferidos			
Fornecedores			
Outras contas a pagar	18.2	296.192,03	277.341,22
		12.806.853,88	8.847.745,13
<b>Passivo corrente</b>			
Credores por transferências e subsídios não reembolsáveis concedidos			
Fornecedores	18.2	751.154,05	595.457,76
Adiantamentos de clientes, contribuintes e utentes	18.2	285.149,84	218.094,29
Estado e outros entes públicos	18.2	344.904,86	328.057,91
Acionistas/sócios/associados			
Financiamentos obtidos	7/18	639.575,71	683.463,10
Fornecedores de investimentos	18.2	349.010,30	155.276,01
Outras contas a pagar	18.2	2.156.156,77	2.028.753,82
Diferimentos	30.3.5	868.297,78	1.856.791,98
Passivos financeiros detidos para negociação			
Outros passivos financeiros			
		5.394.249,31	5.865.894,87
<b>Total do Passivo</b>		<b>18.201.103,19</b>	<b>14.713.640,00</b>
<b>Total do Património Líquido e Passivo</b>		<b>187.692.122,71</b>	<b>177.007.702,85</b>

## 2 Demonstração de Resultados por Natureza

<b>Município de Santiago do Cacém</b>			
Demonstração de resultados por naturezas do período findo em 31 de Dezembro de 2023			Valores em €
RENDIMENTOS E GASTOS	NOTAS	PERÍODOS	
		31/12/2023	31/12/2022
Impostos, contribuições e taxas	14/30.2	9.566.550,47	8.588.228,61
Vendas	13/30.2	1.834.562,79	1.681.227,57
Prestações de serviços e concessões	13/30.2	5.115.155,65	3.993.826,64
Rendimentos/Gastos imputados de entidades controladas, associadas e empre			
Transferências e subsídios correntes obtidos	14/30.2	17.275.527,68	17.083.541,13
Variações nos inventários da produção			
Trabalhos para a própria entidade			
Custo das mercadorias vendidas, das matérias consumidas e dos inventários t	10/30.3	-204.838,43	-218.078,85
Fornecimentos e serviços externos	30.3.2	-11.440.200,43	-10.899.479,36
Gastos com pessoal	30.3.3	-15.166.763,38	-13.859.234,17
Transferências e subsídios concedidos	30.3.1	-3.423.681,42	-2.759.429,99
Prestações sociais			
Imparidade de inventários e ativos biológicos (perdas/reversões)	9/30.2	-6.002,10	35.525,37
Imparidade de dívidas a receber (perdas/reversões)	9/30.3	-516.110,47	-102.374,12
Provisões (aumentos/reduções)	15/30.2	765.543,39	105.977,70
Imparidade de investimentos não depreciáveis/amortizáveis (perdas/reversões)			
Aumentos/reduções de justo valor			
Outros rendimentos	30.2	3.709.895,75	1.794.164,94
Outros gastos	30.3	-1.404.456,71	-796.871,91
<b>Resultados antes de depreciações e gastos de financiamento</b>		<b>6.105.182,79</b>	<b>4.647.023,56</b>
Gastos/reversões de depreciação e amortização		-6.549.465,49	-4.459.807,60
Imparidade de investimentos depreciáveis/amortizáveis (perdas/reversões)			
<b>Resultado operacional (antes de gastos de financiamento)</b>		<b>-444.282,70</b>	<b>187.215,96</b>
Juros e rendimentos similares obtidos	13/30.2	13.448,42	20.888,80
Juros e gastos similares suportados	7/30.3	-139.656,46	-131.542,36
<b>Resultado antes de impostos</b>		<b>-570.490,74</b>	<b>76.562,40</b>
Imposto sobre o rendimento			
<b>Resultado líquido do período</b>		<b>-570.490,74</b>	<b>76.562,40</b>
<b>Resultado líquido do período atribuível a:</b>			
Detentores do capital da entidade-mãe			
Interesses que não controlam		-570.490,74	76.562,40

### 3 Demonstração das Alterações no Patrimônio Líquido

Demonstração das Alterações no Patrimônio Líquido

#### Município de Santiago do Cacém

Ano: 2023

Descrição	Notas	Capital / Patrimônio Subscrito	Ações (Quotas) Próprias	Outros Instrum. de Capital Próprio	Prêmios de Emissão	Reservas Legais	Resultados Transitados	Ajusta- mentos em Ativos Financeiros	Excedentes de Reva- lorização	Outras Variações Patrimônio Líquido	Resultado Líquido do Período	Total	Interesses que não controlam	Total do Patrimônio Líquido
Posição no início do período	(1)	46.135.863,38	0,00	0,00	0,00	3.114.266,60	85.830.046,89	0,00	0,00	27.137.523,58	76.562,40	162.294.062,85	0,00	162.294.062,85
<b>Alterações no período</b>														
Primeira adoção de novo referencial contabilístico		0,00	0,00	0,00	0,00	0,00	0,00	0,00	0,00	0,00	0,00	0,00	0,00	0,00
Alterações de políticas contabilísticas		0,00	0,00	0,00	0,00	0,00	0,00	0,00	0,00	0,00	0,00	0,00	0,00	0,00
Diferenças de conversão de demonstrações financeiras		0,00	0,00	0,00	0,00	0,00	0,00	0,00	0,00	0,00	0,00	0,00	0,00	0,00
Realização do excedente de revalorização		0,00	0,00	0,00	0,00	0,00	0,00	0,00	0,00	0,00	0,00	0,00	0,00	0,00
Excedentes de revalorização e respetivas variações		0,00	0,00	0,00	0,00	0,00	0,00	0,00	0,00	0,00	0,00	0,00	0,00	0,00
Transferências e subsídios de capital		0,00	0,00	0,00	0,00	0,00	0,00	0,00	0,00	7.920.752,89	0,00	7.920.752,89	0,00	7.920.752,89
Correção de erros materiais		0,00	0,00	0,00	0,00	0,00	0,00	0,00	0,00	0,00	0,00	0,00	0,00	0,00
Outras alterações reconhecidas no Patrimônio Líquido		162.441,02	0,00	0,00	0,00	-1.351.170,00	76.562,40	0,00	0,00	1.035.423,50	-76.562,40	-153.305,48	0,00	-153.305,48
	(2)	162.441,02	0,00	0,00	0,00	-1.351.170,00	76.562,40	0,00	0,00	8.956.176,39	-76.562,40	7.767.447,41	0,00	7.767.447,41
Resultado Líquido do Período	(3)	0,00	0,00	0,00	0,00	0,00	0,00	0,00	0,00	0,00	-570.490,74	-570.490,74	0,00	-570.490,74
Resultado Integral	(4)=(2)+(3)										-647.053,14	7.196.956,67	0,00	7.196.956,67
<b>Operações com detentores de capital no período</b>														
Realizações de capital/patrimônio		0,00	0,00	0,00	0,00	0,00	0,00	0,00	0,00	0,00	0,00	0,00	0,00	0,00
Entradas para cobertura de perdas		0,00	0,00	0,00	0,00	0,00	0,00	0,00	0,00	0,00	0,00	0,00	0,00	0,00
Outras operações		0,00	0,00	0,00	0,00	0,00	0,00	0,00	0,00	0,00	0,00	0,00	0,00	0,00
Subscrições de prémios de emissão		0,00	0,00	0,00	0,00	0,00	0,00	0,00	0,00	0,00	0,00	0,00	0,00	0,00
	(5)	0,00	0,00	0,00	0,00	0,00	0,00	0,00	0,00	0,00	0,00	0,00	0,00	0,00
Posição fim período	(6)=(1)+(2)+(3)+(5)	46.298.104,40	0,00	0,00	0,00	1.763.096,60	85.906.609,29	0,00	0,00	36.093.699,97	-570.490,74	166.491.019,52	0,00	166.491.019,52

## 4 Demonstração dos Fluxos de Caixa

<b>Município de Santiago do Cacém</b>			
<b>Demonstração dos fluxos de caixa, do período findo em 31 de Dezembro de 2023</b>			<b>Valores em €</b>
<b>Rubricas</b>	<b>Notas</b>	<b>Períodos</b>	
		31/12/2023	31/12/2022
<b>Fluxos de caixa das atividades operacionais</b>			
Recebimentos de clientes		6.004.671,14	6.065.476,56
Recebimentos de contribuintes		9.115.548,39	8.564.652,40
Recebimentos de transferências e subsídios correntes		16.742.431,00	16.591.583,52
Recebimentos de utentes		382.976,56	324.074,47
Pagamentos a fornecedores		-10.790.385,27	-10.316.495,73
Pagamentos ao pessoal		-15.028.797,47	-13.433.120,79
Pagamentos a contribuintes / Utes			
Pagamentos de transferências e subsídios		-3.487.057,71	-2.821.791,34
Pagamentos de prestações sociais			
Caixa gerada pelas operações		2.939.386,64	4.974.379,09
Recebimento do imposto sobre o rendimento			
Pagamento do imposto sobre o rendimento			
Outros recebimentos		341.496,45	208.627,06
Outros pagamentos		-636.039,71	-715.156,67
Fluxos de caixa das atividades operacionais (a)		2.644.843,38	4.467.849,48
<b>Fluxos de caixa das atividades de investimento</b>			
<b>Pagamentos respeitantes a:</b>			
Ativos fixos tangíveis		-8.892.938,27	-6.985.664,81
Ativos intangíveis		-120.914,46	-4.464,18
Propriedades de investimento			
Investimentos financeiros			
Outros ativos			
<b>Recebimentos provenientes de:</b>			
Ativos fixos tangíveis		2.970.909,86	159.118,54
Ativos intangíveis			
Propriedades de investimento			
Investimentos financeiros			
Outros ativos			
Subsídios ao investimento		3.557.943,43	1.369.271,34
Transferências de capital		2.564.500,10	1.530.794,04
Juros e rendimentos similares			
Dividendos		9.286,89	18.966,44
Fluxos de caixa das atividades de investimento (b)		88.787,55	-3.911.978,63
<b>Fluxos de caixa das atividades de financiamento</b>			
<b>Recebimentos provenientes de:</b>			
Financiamentos obtidos			
Realizações de capital e de outros instrumentos de capital			
Cobertura de prejuízos			
Doações			
Outras operações de financiamento			
<b>Pagamentos respeitantes a:</b>			
Financiamentos obtidos		-657.453,83	-676.509,84
Juros e gastos similares		-138.831,29	-33.573,59
Dividendos			
Reduções de capital e de outros instrumentos de capital			
Outras operações de financiamento			
Fluxos de caixa das atividades de financiamento (c)		-796.285,12	-710.083,43
<b>Variação de caixa e seus equivalentes (a+b+c)</b>			
		1.937.345,81	-154.212,58
<b>Efeito das diferenças de câmbio</b>			
<b>Caixa e seus equivalentes no início do período</b>			
		5.744.168,90	5.898.381,48
<b>Caixa e seus equivalentes no fim do período</b>			
		7.681.514,71	5.744.168,90
<b>CONCILIAÇÃO ENTRE CAIXA E SEUS EQUIVALENTES E SALDO DE GERÊNCIA</b>			
<b>Caixa e seus equivalentes no início do período</b>			
		5.744.168,90	5.898.381,48
- Equivalentes a caixa no início do período		-286.951,45	-1.157.426,81
+ Parte do saldo de gerência que não constitui equivalentes de caixa		286.951,45	1.157.426,81
- Variações cambiais de caixa no início do período			
= Saldo da gerência anterior		5.744.168,90	5.898.381,48
De execução orçamental		5.461.204,58	5.601.660,51



<b>Município de Santiago do Cacém</b>			
<b>Demonstração dos fluxos de caixa, do período findo em 31 de Dezembro de 2023</b>			<b>Valores em €</b>
<b>Rubricas</b>	<b>Notas</b>	<b>Periodos</b>	
		<b>31/12/2023</b>	<b>31/12/2022</b>
De operações de tesouraria		282.964,32	296.720,97
<b>Caixa e seus equivalentes no fim do período</b>		<b>7.681.514,71</b>	<b>5.744.168,90</b>
- Equivalentes a caixa no fim do período		-1.388.057,58	-286.951,45
+ Parte do saldo de gerência que não constitui equivalentes de caixa		1.388.057,58	286.951,45
- Variações cambiais de caixa no fim do período			
= Saldo para a gerência seguinte		<b>7.681.514,71</b>	<b>5.744.168,90</b>
De execução orçamental		7.384.082,56	5.461.204,58
De operações de tesouraria		297.432,15	282.964,32

## 5 Anexo às Demonstrações Financeiras

As notas às demonstrações financeiras que a seguir se apresentam dão conta das informações relevantes para a sua melhor compreensão.

As notas respeitam a numeração sequencial definida no SNC-AP. As notas cuja numeração é omissa não são aplicáveis ou a sua apresentação não é relevante para a leitura das demonstrações financeiras.

Todos os valores encontram-se expressos em Euros.

### NOTA 1 - IDENTIFICAÇÃO DA ENTIDADE, PERÍODO DE RELATO E REFERENCIAL CONTABILÍSTICO

#### 1.1. IDENTIFICAÇÃO DA ENTIDADE E PERÍODO DE RELATO

Designação: Município de Santiago do Cacém

Endereço: Praça do Município 7540-136 Santiago do Cacém

NIF: 502130040

A restante informação relativa à entidade consta do modelo de caracterização da entidade integrado no Capítulo IV – Outros Documentos.

#### 1.2. REFERENCIAL CONTABILÍSTICO E DEMONSTRAÇÕES FINANCEIRAS

##### a) Referencial Contabilístico

As demonstrações financeiras foram preparadas em conformidade com Sistema de Normalização Contabilístico para a Administração Pública (SNC-AP) aprovado pelo Decreto-Lei nº 192/2015, de 11 de setembro, tendo sido aplicadas subsidiariamente, de acordo com o artigo 13º, pela ordem seguinte, as Normas Internacionais de Contabilidade Pública em vigor, o SNC, as Normas Internacionais de Contabilidade adotadas na União Europeia e as Normas Internacionais de Contabilidade emitidas pelo *International Accounting Standards Board*.

Foram ainda aplicados os requisitos das normas de contabilidade pública relevantes para a entidade.

Não existiram, no decorrer do exercício, quaisquer casos excecionais que implicassem diretamente a derrogação de qualquer disposição prevista pelo SNC-AP que tenham produzido efeitos materialmente relevantes e que pudessem pôr em causa a imagem verdadeira e apropriada das demonstrações financeiras.

##### b) Comparabilidade

Em 2020, 2021, 2022 e 2023, o Município, aplicou o SNC-AP, sendo que a data de transição para este novo referencial contabilístico ocorreu a 1 de janeiro de 2020, tendo-se adotado o período de transição por mais 3 anos, conforme expresso na *IPSAS 33 - FIRST-TIME ADOPTION OF ACCRUAL BASIS* emitida pelo *International Public Sector Accounting Standard*.

Assim o ano de 2023, já não reflete qualquer operação decorrente do período de transição.

## e) Desagregação dos valores inscritos na rubrica de caixa e em depósitos bancários

O detalhe dos valores constantes em Caixa e Depósitos Bancários é o seguinte:

Conta	Designação	31/12/2023	31/12/2022
111	Caixa	8.210,75	13.879,65
	Depósitos à ordem		
122	Depósitos bancários à ordem	6.285.246,38	5.443.337,80
	Outros depósitos		
132	Depósitos consignados	1.091.159,22	11.697,17
133	Depósitos de garantias e cauções	296.898,36	275.254,28
<b>TOTAL</b>		<b>7.681.514,71</b>	<b>5.744.168,90</b>

Para as mesmas datas, os valores da execução orçamental e de operações de tesouraria, apresentam-se conforme segue:

Designação	31/12/2023	31/12/2022
- Execução orçamental	7.384.082,56	5.461.204,58
- Operações de tesouraria	297.432,15	282.964,32
<b>Saldo da gerência</b>	<b>7.681.514,71</b>	<b>5.744.168,90</b>

## NOTA 2 - PRINCIPAIS POLÍTICAS CONTABILÍSTICAS, ALTERAÇÕES NAS ESTIMATIVAS CONTABILÍSTICAS E ERROS

### 2.1. - BASES DE MENSURAÇÃO USADAS NA PREPARAÇÃO DAS DEMONSTRAÇÕES FINANCEIRAS

#### ➤ Apresentação apropriada e conformidade com as NCP

As presentes demonstrações financeiras apresentam de forma apropriada a posição financeira, o desempenho financeiro e os fluxos de caixa da entidade. Representam de forma fiel os efeitos das transações, outros acontecimentos e condições, de acordo com a definição e critérios de reconhecimento de ativos, passivos, rendimentos e gastos estabelecidos na estrutura concetual e nas Normas de Contabilidade Pública (NCP).

#### ➤ Informação Comparativa

Respeitando o Princípio da Continuidade da Entidade, as políticas contabilísticas foram adotadas de maneira consistente ao longo do tempo. Procedendo-se a alterações das políticas contabilísticas, as quantias comparativas afetadas pela reclassificação serão divulgadas, tendo em conta:

- A natureza da reclassificação;
- A quantia de cada item ou classe de itens que tenha sido reclassificada;
- Razão para a reclassificação.

Em continuidade com o período de transição, na aplicação pela primeira vez, existem ajustamentos, que não configuram alterações de políticas contábilísticas. Os referidos ajustamentos encontram-se refletidos na conta 564 – Ajustamentos de transição para o SNP-AP e já foram apresentados na Nota 0 deste anexo.

➤ **Consistência de Apresentação**

As Demonstrações Financeiras estão consistentes de um período para o outro, quer a nível da apresentação, quer dos movimentos contábilísticos que lhes dão origem, exceto quando ocorrem alterações significativas na natureza que, nesse caso, estão devidamente identificadas e justificadas neste Anexo. Desta forma é proporcionada informação fiável e relevante para os utentes.

➤ **Materialidade e Agregação**

A relevância da informação é afetada pela sua natureza e materialidade. Cada classe material de itens semelhantes é apresentada separadamente nas demonstrações financeiras. Os itens de natureza ou função dissemelhante serão apresentados separadamente, a menos que sejam imateriais.

➤ **Compensação**

Devido à importância dos ativos e passivos serem relatados separadamente, assim como os gastos e os rendimentos, estes não foram sujeitos a compensações, exceto os que forem exigidos por uma NCP.

➤ **Continuidade**

Com base na informação disponível e as expectativas futuras, o Município de Santiago do Cacém, continuará a operar no futuro previsível, assumindo que não há a intenção nem a necessidade, de liquidar ou de reduzir consideravelmente o nível das suas operações.

➤ **Juizados de valor críticos e principais fontes de incerteza associadas a estimativas**

Na preparação das demonstrações financeiras anexas foram efetuados juizados de valor e estimativas e utilizados diversos pressupostos que afetam as quantias relatadas de ativos e passivos, assim como as quantias relatadas de rendimentos e gastos do período.

➤ **Principais políticas contábilísticas**

**Ativos fixos tangíveis**

Todos os bens do ativo fixo tangível foram mensurados pelo seu custo, com exceção dos prédios rústicos e urbanos, para os quais não existindo informação fiável e atualizada sobre o custo ou sobre o custo depreciado, foram mensurados pelo seu Valor Patrimonial Tributário (VPT). Os ativos fixos tangíveis adquiridos encontram-se registados ao seu custo de aquisição de acordo com os princípios contábilísticos, deduzido das depreciações acumuladas.

As depreciações são calculadas, após a data em que os bens estejam disponíveis para serem utilizados, pelo método da linha reta, em conformidade com o período de vida útil estimado para cada grupo e bens, adotando-se o classificador complementar 2 (CC2).

### **Ativos intangíveis**

Os ativos intangíveis adquiridos, são registados ao custo de aquisição, deduzidos das amortizações acumuladas e imparidades.

As amortizações são calculadas, após a data em que os bens estejam disponíveis para serem utilizados, pelo método da linha reta, em conformidade com o período de vida útil estimado para cada grupo e bens, adotando-se o Classificador complementar 2 (CC2).

### **Imparidades de ativos**

Em cada data de relato é efetuada uma revisão das quantias escrituradas, com vista a determinar se existe algum indicador de que os mesmos possam estar em imparidade. Se existir algum indicador, é estimada a quantia recuperável dos respetivos ativos (ou da unidade geradora de caixa) a fim de determinar a extensão da perda por imparidade (se for o caso).

### **Inventários**

Os inventários são reconhecidos pelo custo de aquisição, utilizando-se como método de custeio das saídas, o custo médio ponderado. Os inventários finais estão valorizados ao custo médio ponderado.

As quantidades existentes no final do período de relato foram determinadas a partir dos registos contabilísticos confirmados por contagem física.

### **Participações Financeiras**

Os investimentos financeiros em subsidiárias, empreendimentos conjuntos e associadas podem ser mensurados em conformidade com a NCP 18 (justo valor ou ao custo) ou ao método da equivalência patrimonial conforme previsto na NCP 23.

Face às participações financeiras detidas, foi aplicado o método do custo.

### **Rédito e regime do acréscimo**

Nos rendimentos de transações com contraprestação, o rédito compreende o justo valor da contraprestação recebida ou a receber pelas vendas e prestações de serviços decorrentes da atividade normal do Município de Santiago do Cacém, na data da prestação dos serviços ou se periódicos, no fim do período a que dizem respeito.

Nos rendimentos de transações sem contraprestação, o rédito é reconhecido quando os acontecimentos ocorrem, sendo mensurados ao justo valor à data de aquisição.

Observou-se o disposto nas NCP 13 e 14, dado que o rédito só foi reconhecido por ter sido razoavelmente mensurável, e seja provável que se obtenham benefícios económicos futuros e todas as contingências relativas tenham sido substancialmente resolvidas.

## **Transferências e subsídios**

As transferências de capital, do Estado para os municípios, no âmbito do Fundo de Equilíbrio Financeiro e do Art.º 35º, nº 3 previstos na Lei n.º 73/2013, de 3 de setembro e a que o Município tem direito são reconhecidas no património líquido.

Sempre que se configurar possível a afetação dessas verbas a um ou mais ativos depreciáveis ou amortizável, a transação para resultados equipara -se a um subsídio ou transferência consignada, pelo que, numa base sistemática, procede-se à imputação, à medida que forem contabilizadas as depreciações ou amortizações dos ativos subjacentes na respetiva proporção.

As referidas transferências de capital do Estado, podem ser ainda imputadas à cobertura das transferências de capital concedidas, sendo reconhecidas em transferências correntes, por balanceamento com o gasto.

Um subsídio só é reconhecido quando haja segurança razoável de que a entidade cumprirá as condições a ele associadas, e que o subsídio será recebido.

Os subsídios não reembolsáveis relacionados com ativos fixos tangíveis e ativos intangíveis são inicialmente reconhecidos em diferimentos e no momento em que se consideram cumpridas as condições, são transferidos para o património líquido (outras variações do património líquido) e, subsequentemente:

- Os que respeitam a ativos fixos tangíveis depreciáveis e ativos intangíveis amortizáveis devem ser imputados numa base sistemática como rendimentos de forma que sejam balanceados com os gastos relacionados que se pretende que eles compensem;
- Os que respeitem a ativos fixos tangíveis não depreciáveis e ativos intangíveis não amortizáveis devem ser mantidos no património líquido, exceto se a respetiva quantia for necessária para compensar qualquer perda por imparidade.

## **Instrumentos financeiros**

Os instrumentos financeiros encontram-se valorizados de acordo com os seguintes critérios:

- **Clientes e outras dívidas de terceiros**

As contas «Clientes» e «Outras contas a receber» estão reconhecidas pelo seu valor nominal diminuído de eventuais perdas por imparidades, para que as mesmas reflitam o seu valor realizável líquido.

A imparidade das contas a receber é estabelecida quando há evidência objetiva de que a autarquia não receberá a totalidade dos montantes em dívida conforme as condições originais das suas contas a receber.

- **Fornecedores e outras dívidas a terceiros**

As contas a pagar a fornecedores e outros terceiros, que não vencem juros, são registadas pelo seu valor nominal.

- **Financiamentos bancários (empréstimos)**

Os financiamentos são registados no passivo pelo método do custo. Os financiamentos são classificados como passivo corrente, a não ser que a Entidade tenha o direito incondicional para diferir a liquidação do passivo por mais 12 meses após a data de relato, caso em que serão incluídos em passivos não correntes pelas quantias que se vencem para além deste prazo.

- **Periodizações**

As transações são contabilisticamente reconhecidas quando são geradas, independentemente do momento em que são recebidas ou pagas. As diferenças entre os montantes recebidos e pagos e os correspondentes rendimentos e gastos são registados nas rubricas «Outras contas a receber e a pagar» e «Diferimentos».

- **Caixa e depósitos bancários**

Os montantes incluídos na rubrica caixa e seus equivalentes, correspondem aos valores em caixa e depósitos.

### **Provisões e Passivos Contingentes**

Uma provisão só é reconhecida quando, cumulativamente:

- Tem uma obrigação presente (legal ou construtiva) como resultado de um acontecimento passado;
- É provável que seja exigido um exfluxo de recursos incorporando benefícios económicos ou potencial de serviço para pagar essa obrigação;
- Pode ser feita uma estimativa fiável da quantia dessa obrigação.

Uma provisão é mensurada pela melhor estimativa do dispêndio exigido para liquidar a obrigação presente à data de relato. A melhor estimativa corresponde à quantia que o Município de Santiago do Cacém racionalmente pagaria para liquidar a obrigação à data de relato ou para a transferir para um terceiro nessa data.

As provisões são revistas em cada data de relato e ajustadas para refletirem a melhor estimativa corrente. Se deixar de ser provável que é necessário um exfluxo de recursos incorporando benefícios económicos ou potencial de serviço para liquidar a obrigação, a provisão deve ser revertida. Uma provisão apenas é utilizada para dispêndios relativamente aos quais foi originalmente reconhecida.

Se tivermos perante um passivo contingente, o mesmo não é reconhecido, sendo sujeito a divulgação, exceto se for remota a possibilidade de um exfluxo de recursos incorporando benefícios económicos ou potencial de serviço.

Os passivos contingentes são continuamente avaliados para determinar se um exfluxo de recursos incorporando benefícios económicos ou potencial de serviço se tornou provável. Quando se torna provável, deve ser reconhecida uma provisão nas demonstrações financeiras desse período.

## 2.4. PRINCIPAIS PRESSUPOSTOS RELATIVOS AO FUTURO

As demonstrações financeiras anexas foram preparadas no pressuposto da continuidade das operações, a partir dos livros e registos contabilísticos do Município, mantidos de acordo com princípios contabilísticos geralmente aceites em Portugal, para o setor público. Os eventos ocorridos após a data do balanço que afetem o valor dos ativos e passivos existentes à data do balanço só são considerados na preparação das demonstrações financeiras do período. Esses eventos, se significativos, são divulgados no presente anexo às demonstrações financeiras.

Importa mencionar que a situação de conflito armado entre a Rússia e a Ucrânia, teve repercussões na subida dos preços de matérias como o petróleo, gás natural, metais e produtos alimentares com agravamento de forma significativa nos preços dos combustíveis e das matérias-primas, cujos efeitos se têm vindo e irão continuar a repercutir no rendimento das famílias. Acresce que em outubro de 2023, fomos confrontados com mais um conflito armado, no caso, entre Israel e Hamas, que igualmente impactarão efeitos negativos na economia e famílias. Estes conflitos continuam a gerar incertezas futuras.

### NOTA 3 - ATIVOS INTANGÍVEIS

#### a) Bases de mensuração

Os ativos intangíveis adquiridos encontram-se registados ao seu custo de aquisição de acordo com os princípios contabilísticos geralmente aceites até aquela data, deduzido das amortizações.

#### b) Método de amortização usado

As amortizações dos ativos intangíveis são calculadas, após a data em que os bens se encontrem disponíveis para utilização, pelo método da linha reta, em conformidade com o período de vida útil constante no Classificador Complementar 2 — Cadastro e vidas úteis dos ativos fixos tangíveis, intangíveis e propriedades de investimento, do SNC-AP (CC2).

#### c) Vidas úteis ou taxas de amortização

Existem Fichas de Cadastro atualizadas à data de relato, onde consta, para cada elemento aplicável do ativo intangível, entre outra informação, a respetiva vida útil ou taxa de amortização, bem como a respetiva quantia escriturada líquida.

As taxas de amortização utilizadas correspondem aos seguintes períodos de vida útil estimada:

AI	Programas de computador e sistemas de informação
Taxas de amortização	33,33%
Métodos de amortização	linha reta



### 3.1- ATIVOS INTANGÍVEIS - VARIAÇÃO DAS AMORTIZAÇÕES E PERDAS POR IMPARIDADE ACUMULADAS

Rubricas		31/12/2022			31/12/2023		
		Quantia Bruta	Amortizações acumuladas	Quantia Escriturada	Quantia Bruta	Amortizações acumuladas	Quantia Escriturada
443	Programas de computador e sistemas de informação	535.527,64	531.952,61	3.575,03	588.514,15	493.658,11	94.856,04
<b>TOTAL</b>		<b>535.527,64</b>	<b>531.952,61</b>	<b>3.575,03</b>	<b>588.514,15</b>	<b>493.658,11</b>	<b>94.856,04</b>

### 3.2. -ATIVOS INTANGÍVEIS - QUANTIA ESCRITURADA E VARIAÇÕES DO PERÍODO

Rubricas		Quantia escriturada inicial	Variações				Quantia escriturada final
			Adições	Transferências internas	Amortizações do período	Diminuições	
443	Programas de computador e sistemas de informação	3.575,03	71.791,41	33.581,18	-14.091,58	0,00	94.856,04
<b>TOTAL</b>		<b>3.575,03</b>	<b>71.791,41</b>	<b>33.581,18</b>	<b>-14.091,58</b>	<b>0,00</b>	<b>94.856,04</b>

### 3.2A ATIVOS INTANGÍVEIS – ADIÇÕES

Rubricas		Adições	
		Compra	Total
443	Programas de computador e sistemas de informação	71.791,41	71.791,41
<b>TOTAL</b>		<b>71.791,41</b>	<b>71.791,41</b>

### 3.5A ATIVOS INTANGÍVEIS – TOTALMENTE DEPRECIADOS AINDA EM USO

Em 31/12/2023 estão 133 ativos intangíveis totalmente depreciados em uso.

Conta	Designação	Valor
443	Programas de computador e sistemas de informação	415.275,09 €
<b>TOTAL</b>		<b>415.275,09 €</b>

## NOTA 4 - ACORDOS DE CONCESSÃO DE SERVIÇOS: CONCEDENTE

No quadro seguinte encontram-se descritos os contratos de concessão, com todos os elementos fundamentais.

Contrato de Concessão	Concessionário	Ativo de concessão	Período de Concessão	Valor do contrato	Pagamentos ao Concessionário		
					Anos anteriores	Ano corrente	Anos futuros
Concessão de distribuição de energia elétrica em baixa tensão na área do Município de Santiago do Cacém	EDP Distribuição - Energia, S.A.	-	20 Anos	-	-	-	-
Exploração e gestão de serviços públicos de abastecimento de água para consumo público e saneamento de águas residuais urbanas em alta	Águas Públicas do Alentejo	-	50 Anos	-	-	-	-

De acordo com a NCP – Norma Contabilidade Pública nº 4 no parágrafo nº 5º, são apresentadas as definições de; concessão, concessionário e concedente. Sendo que uma concessão é um acordo vinculativo entre um concessionário, que usa os ativos da concessão para prestar um serviço público, em nome do concedente.

No parágrafo nº 6, indica que o concedente deve reconhecer um ativo nas suas contas, desde que tenha o controlo ou a regulamentação dos serviços que o concessionário tem de prestar e a que preço. E controla através da propriedade, direito aos benefícios ou outra forma, qualquer interesse residual no ativo no final do termo do acordo. Nos parágrafos 11 a 13, da mesma NCP, é definido que quando o concedente reconhecer um ativo de concessão de serviços de acordo com os parágrafos 6 ou 7, o concedente deve também reconhecer um passivo.

Assim existia a necessidade de registar os bens da concessão, tendo por contrapartida o registo de um passivo, o qual refletirá o valor líquido dos bens da concessão. De referir que numa eventual extinção ou resgate da concessão, é precisamente este montante, o valor líquido dos bens, que teria, tendencialmente, de ser pago pelo Município à concessionária.

O cálculo do valor das depreciações do período, foi efetuado com base nos anos de vida útil reportados pela concessionária, assim como o montante do ativo fixo bruto que ainda está a depreciar. Situação similar para os subsídios ao investimento associados

**Dados de 31/12/2023**

<b>Bens</b>	<b>#</b>	<b>Valor Bruto</b>	<b>Depreciação Ano</b>	<b>Depreciação Acumulada</b>	<b>Valor Líquido</b>
<b>Imobilizado em Exploração</b>	<b>2343</b>	<b>20.617.329,13</b>	<b>-455.097,40</b>	<b>-12.690.389,58</b>	<b>7.926.939,55</b>
Chegadas Aéreas	233	541.830,94	-5.926,06	-461.472,95	80.357,99
Chegadas Subterrâneas	237	809.080,97	-16.816,87	-553.173,16	255.907,81
Contagens	842	1.839.916,82	-48.822,02	-1.483.070,58	356.846,24
Iluminação Pública	306	4.230.284,63	-123.814,85	-1.985.483,43	2.244.801,20
Postos de Transformação	246	5.063.900,16	-103.947,06	-2.932.698,24	2.131.201,92
Redes Aéreas	264	4.955.879,54	-97.704,94	-3.050.177,77	1.905.701,77
Redes Subterrâneas	215	3.176.436,07	-58.065,60	-2.224.313,45	952.122,62
<b>Subsídios ao Investimento</b>	<b>1151</b>	<b>-7.305.221,91</b>	<b>139.444,87</b>	<b>5.221.966,32</b>	<b>-2.083.255,59</b>
Chegadas Aéreas	196	-240.174,35	4.563,95	197.468,69	-42.705,66
Chegadas Subterrâneas	223	-638.876,47	14.698,80	441.012,89	-197.863,58
Contagens	53	-439.612,14	128,32	438.075,33	-1.536,81
Iluminação Pública	197	-1.513.629,47	38.319,07	851.710,96	-661.918,51
Postos de Transformação	125	-1.135.215,82	22.391,63	809.681,50	-325.534,32
Redes Aéreas	200	-1.626.393,85	26.633,42	1.218.484,41	-407.909,44
Redes Subterrâneas	157	-1.711.319,81	32.709,68	1.265.532,54	-445.787,27
<b>Total</b>		<b>13.312.107,22</b>	<b>-315.652,53</b>	<b>-7.468.423,26</b>	<b>5.843.683,96</b>

Foi ainda reconhecido na rubrica 72 de prestações de serviços, a diferença entre as depreciações e subsídios ao investimento, tornando estes registros neutros para o resultado líquido do Município e, permitindo que o valor da rubrica 2824 reflita o valor líquido dos bens a 31/12/2023.

Descrição	Valor Inicial	Exercício	Valor Atual
<b>Ativos Fixos Tangíveis</b>			
- Valor Bruto	20.617.329,13		20.617.329,13
- Depreciações Acumuladas	-12.235.292,18	-455.097,40	-12.690.389,58
<b>Subsídios ao Investimento</b>			
- Valor Bruto	7.305.221,91		7.305.221,91
- Reconhecidos em Rendimento	-5.082.521,45	-139.444,87	-5.221.966,32
<b>Valor Líquido dos Bens</b>	<b>6.159.336,49</b>	<b>-315.652,53</b>	<b>5.843.683,96</b>
<b>Passivo da Concessão (2824)</b>	<b>6.159.336,49</b>	<b>-315.652,53</b>	<b>5.843.683,96</b>

## NOTA 5 - ATIVOS FIXOS TANGÍVEIS

### a) Bases de mensuração

Os ativos fixos tangíveis adquiridos são registados ao custo de aquisição ou produção líquidos das respetivas depreciações e perdas por imparidade acumuladas. Os custos de aquisição ou produção incluem o custo de compra, quaisquer custos diretamente atribuíveis às atividades necessárias para colocar os ativos na localização e condição necessária para operarem da forma pretendida e, quando aplicável, a estimativa inicial dos custos de desmantelamento e remoção dos ativos e de restauração dos respetivos locais de localização que a entidade espera incorrer. Os custos subsequentes são incluídos na quantia escriturada do bem ou reconhecidos como ativos separados, conforme apropriado, somente quando é provável que benefícios económicos futuros fluirão para a entidade e o custo possa ser mensurado com fiabilidade.

### b) Método de depreciação usado

As depreciações dos ativos fixos tangíveis são calculadas, após a data em que os bens se encontrem disponíveis para utilização, pelo método da linha reta, em conformidade com o período de vida útil dado constantes no Classificador Complementar 2 – Cadastro e vidas úteis dos ativos fixos tangíveis, intangíveis e propriedades de investimento, do SNC-AP - (CC2).

### c) Vidas úteis ou taxas de depreciação

Existem Fichas de Cadastro atualizadas à data de relato, onde consta, para cada elemento aplicável do ativo fixo tangível, entre outra informação, a respetiva vida útil ou taxa de depreciação, bem como a respetiva quantia escriturada líquida.

As taxas de depreciação utilizadas correspondem aos seguintes períodos de vida útil estimada:

AFT	Edifícios e Outras Construções	Equipamento básico	Equipamento de transporte	Equipamento Administrativo	Outros ativos fixos tangíveis
Taxas de depreciação	5,00%	entre 5% e 20%	25,00%	12,50%	entre 2% e 25%
Métodos de depreciação	linha reta	linha reta	linha reta	linha reta	linha reta

## 5.1 ATIVOS FIXOS TANGÍVEIS - VARIAÇÃO DAS DEPRECIÇÕES E PERDAS POR IMPARIDADES ACUMULADAS

Rubricas	31/12/2022				31/12/2023			
	Quantia Bruta	Depreciações acumuladas	Perdas por imparidade acumuladas	Quantia Escriturada	Quantia Bruta	Depreciações acumuladas	Perdas por imparidade acumuladas	Quantia Escriturada
<b>Bens de domínio público, património histórico, artístico e cultural</b>								
Terrenos e recursos naturais	2.007.342,63	0,00	0,00	2.007.342,63	2.045.250,48	0,00	0,00	2.045.250,48
Edifícios e outras construções	343.987,99	173.007,50	0,00	170.980,49	355.113,52	207.878,29	0,00	147.235,23
Infraestruturas	51.634.930,51	19.818.830,62	0,00	31.816.099,89	54.513.216,60	23.147.702,04	0,00	31.365.514,56
Património histórico, artístico e cultural	49,88	49,88	0,00	0,00	4.887,88	0,00	0,00	4.887,88
Outros	0,00	0,00	0,00	0,00	0,00	0,00	0,00	0,00
Bens de domínio público em curso	1.228.153,01	0,00	0,00	1.228.153,01	1.082.557,04	0,00	0,00	1.082.557,04
	<b>55.214.464,02</b>	<b>19.991.888,00</b>	<b>0,00</b>	<b>35.222.576,02</b>	<b>58.001.025,52</b>	<b>23.355.580,33</b>	<b>0,00</b>	<b>34.645.445,19</b>
<b>Ativos fixos em concessão</b>								
Terrenos e recursos naturais	0,00	0,00	0,00	0,00	0,00	0,00	0,00	0,00
Edifícios e outras construções	0,00	0,00	0,00	0,00	0,00	0,00	0,00	0,00
Infraestruturas	0,00	0,00	0,00	0,00	20.617.329,13	12.690.389,58	0,00	7.926.939,55
Património histórico, artístico e cultural	0,00	0,00	0,00	0,00	0,00	0,00	0,00	0,00
Ativos fixos em concessão em curso	0,00	0,00	0,00	0,00	0,00	0,00	0,00	0,00
	<b>0,00</b>	<b>0,00</b>	<b>0,00</b>	<b>0,00</b>	<b>20.617.329,13</b>	<b>12.690.389,58</b>	<b>0,00</b>	<b>7.926.939,55</b>
<b>Outros ativos fixos tangíveis</b>								
Terrenos e recursos naturais	89.404.655,67	0,00	1.679.685,42	87.724.970,25	86.768.299,04	0,00	1.673.745,44	85.094.553,60
Edifícios e outras construções	58.292.970,98	23.559.721,99	0,00	34.733.248,99	61.171.716,23	24.876.041,66	0,00	36.295.674,57
Equipamento básico	6.784.560,56	4.807.207,67	0,00	1.977.352,89	7.626.360,22	5.317.864,81	0,00	2.308.495,41
Equipamento de transporte	9.689.263,79	7.337.713,74	0,00	2.351.550,05	10.665.551,22	7.972.257,14	0,00	2.693.294,08
Equipamento administrativo	1.605.544,82	1.330.049,26	0,00	275.495,56	1.996.972,28	1.371.861,06	0,00	625.111,22
Equipamentos biológicos	0,00	0,00	0,00	0,00	0,00	0,00	0,00	0,00
Outros	1.258.112,97	958.184,56	0,00	299.928,41	1.572.966,50	1.076.224,67	0,00	496.741,83
Ativos fixos tangíveis em curso	1.463.530,73	0,00	0,00	1.463.530,73	1.977.225,34	0,00	0,00	1.977.225,34
	<b>168.498.639,52</b>	<b>37.992.877,22</b>	<b>1.679.685,42</b>	<b>128.826.076,88</b>	<b>171.779.090,83</b>	<b>40.614.249,34</b>	<b>1.673.745,44</b>	<b>129.491.096,05</b>
<b>TOTAL</b>	<b>223.713.103,54</b>	<b>57.984.765,22</b>	<b>1.679.685,42</b>	<b>164.048.652,90</b>	<b>250.397.445,48</b>	<b>76.660.219,25</b>	<b>1.673.745,44</b>	<b>172.063.480,79</b>

## 5.2 ATIVOS FIXOS TANGÍVEIS – QUANTIA ESCRITURADA E VARIAÇÕES DO PERÍODO

Rubricas	Quantia escriturada inicial	Variações								Quantia escriturada final
		Adições	Transferencias internas	Revalorizações	Reversão de Perdas por imparidade	Perdas por imparidade	Depreciações do período	Outras	Diminuições	
<b>Bens de domínio público, património histórico, artístico e cultural</b>										
Terrenos e recursos naturais	2.007.342,63	12.499,73	25.408,12	0,00	0,00	0,00	0,00	0,00	0,00	2.045.250,48
Edifícios e outras construções	170.980,49	11.125,53	0,00	0,00	0,00		-34.870,79	0,00	0,00	147.235,23
Infraestruturas	31.816.099,89	68.082,30	2.810.203,79	0,00	0,00		-3.328.871,42	0,00	0,00	31.365.514,56
Património histórico, artístico e cultural	0,00	4.838,00	0,00	0,00	0,00		0,00	49,88	0,00	4.887,88
Outros	0,00	0,00	0,00	0,00	0,00		0,00		0,00	0,00
Bens de domínio público em curso	1.228.153,01	2.757.109,32	-2.902.705,29	0,00	0,00		0,00		0,00	1.082.557,04
	<b>35.222.576,02</b>	<b>2.853.654,88</b>	<b>-67.093,38</b>	<b>0,00</b>	<b>0,00</b>		<b>-3.363.742,21</b>	<b>49,88</b>	<b>0,00</b>	<b>34.645.445,19</b>
<b>Ativos fixos em concessão</b>	0,00									
Terrenos e recursos naturais	0,00	0,00	0,00	0,00	0,00		0,00		0,00	0,00
Edifícios e outras construções	0,00	0,00	0,00	0,00	0,00		0,00		0,00	0,00
Infraestruturas	0,00	8.382.036,95	0,00	0,00	0,00		-455.097,40		0,00	7.926.939,55
Património histórico, artístico e cultural	0,00	0,00	0,00	0,00	0,00		0,00		0,00	0,00
Ativos fixos em concessão em curso	0,00	0,00	0,00	0,00	0,00		0,00		0,00	0,00
	<b>0,00</b>	<b>8.382.036,95</b>	<b>0,00</b>	<b>0,00</b>	<b>0,00</b>		<b>-455.097,40</b>	<b>0,00</b>	<b>0,00</b>	<b>7.926.939,55</b>
<b>Outros ativos fixos tangíveis</b>	0,00									
Terrenos e recursos naturais	87.724.970,25	219.647,91	-123.437,03	0,00	0,00	-3.273,38	0,00		-2.723.354,15	85.094.553,60
Edifícios e outras construções	34.733.248,99	222.363,45	2.656.381,80	0,00	0,00		-1.316.319,67	0,00		36.295.674,57
Equipamento básico	1.977.352,89	427.842,31	423.801,71	0,00	0,00		-517.541,57		-2.959,93	2.308.495,41
Equipamento de transporte	2.351.550,05	976.287,43	0,00	0,00	0,00		-634.543,40	0,00		2.693.294,08
Equipamento administrativo	275.495,56	346.270,09	136.746,48	0,00	0,00		-130.139,43		-3.261,48	625.111,22
Equipamentos biológicos	0,00	0,00	0,00	0,00	0,00		0,00		0,00	0,00
Outros	299.928,41	68.311,01	246.542,52	0,00	0,00		-118.040,11	0,00	0,00	496.741,83
Ativos fixos tangíveis em curso	1.463.530,73	3.820.217,89	-3.306.523,28	0,00	0,00		0,00		0,00	1.977.225,34
	<b>128.826.076,88</b>	<b>6.080.940,09</b>	<b>33.512,20</b>	<b>0,00</b>	<b>0,00</b>	<b>-3.273,38</b>	<b>-2.716.584,18</b>	<b>0,00</b>	<b>-2.729.575,56</b>	<b>129.491.096,05</b>
<b>TOTAL</b>	<b>164.048.652,90</b>	<b>17.316.631,92</b>	<b>-33.581,18</b>	<b>0,00</b>	<b>0,00</b>	<b>-3.273,38</b>	<b>-6.535.423,79</b>	<b>49,88</b>	<b>-2.729.575,56</b>	<b>172.063.480,79</b>



## 5.2A ATIVOS FIXOS TANGÍVEIS – ADIÇÕES

Rubricas	Adições										
	Internas	Compra	Cessão	Transfer. ou troca	Expropriação	Doação	Dação em pagamento	Locação fin.	Fusão, cisão, ...	Outras	Total
<b>Bens de domínio público, património histórico, artístico e cultural</b>											
Terrenos e recursos naturais	0,00	12.499,73	0,00	0,00	0,00	0,00	0,00	0,00	0,00	0,00	12.499,73
Edifícios e outras construções	0,00	11.125,53	0,00	0,00	0,00	0,00	0,00	0,00	0,00	0,00	11.125,53
Infraestruturas	0,00	68.082,30	0,00	0,00	0,00	0,00	0,00	0,00	0,00	0,00	68.082,30
Património histórico, artístico e cultural	0,00	4.838,00	0,00	0,00	0,00	0,00	0,00	0,00	0,00	0,00	4.838,00
Outros	0,00	0,00	0,00	0,00	0,00	0,00	0,00	0,00	0,00	0,00	0,00
Bens de domínio público em curso	0,00	2.757.109,32	0,00	0,00	0,00	0,00	0,00	0,00	0,00	0,00	2.757.109,32
	<b>0,00</b>	<b>2.853.654,88</b>	<b>0,00</b>	<b>0,00</b>	<b>0,00</b>	<b>0,00</b>	<b>0,00</b>	<b>0,00</b>	<b>0,00</b>	<b>0,00</b>	<b>2.853.654,88</b>
<b>Ativos fixos em concessão</b>											
Terrenos e recursos naturais	0,00	0,00	0,00	0,00	0,00	0,00	0,00	0,00	0,00	0,00	0,00
Edifícios e outras construções	0,00	0,00	0,00	0,00	0,00	0,00	0,00	0,00	0,00	0,00	0,00
Infraestruturas	0,00	0,00	0,00	0,00	0,00	0,00	0,00	0,00	0,00	8.382.036,95	8.382.036,95
Património histórico, artístico e cultural	0,00	0,00	0,00	0,00	0,00	0,00	0,00	0,00	0,00	0,00	0,00
Ativos fixos em concessão em curso	0,00	0,00	0,00	0,00	0,00	0,00	0,00	0,00	0,00	0,00	0,00
	<b>0,00</b>	<b>0,00</b>	<b>0,00</b>	<b>0,00</b>	<b>0,00</b>	<b>0,00</b>	<b>0,00</b>	<b>0,00</b>	<b>0,00</b>	<b>8.382.036,95</b>	<b>8.382.036,95</b>
<b>Outros ativos fixos tangíveis</b>											
Terrenos e recursos naturais	0,00	219.647,91	0,00	0,00	0,00	0,00	0,00	0,00	0,00	0,00	219.647,91
Edifícios e outras construções	0,00	222.363,45	0,00	0,00	0,00	0,00	0,00	0,00	0,00	0,00	222.363,45
Equipamento básico	0,00	427.842,31	0,00	0,00	0,00	0,00	0,00	0,00	0,00	0,00	427.842,31
Equipamento de transporte	0,00	976.287,43	0,00	0,00	0,00	0,00	0,00	0,00	0,00	0,00	976.287,43
Equipamento administrativo	0,00	346.270,09	0,00	0,00	0,00	0,00	0,00	0,00	0,00	0,00	346.270,09
Equipamentos biológicos	0,00	0,00	0,00	0,00	0,00	0,00	0,00	0,00	0,00	0,00	0,00
Outros	0,00	68.311,01	0,00	0,00	0,00	0,00	0,00	0,00	0,00	0,00	68.311,01
Ativos fixos tangíveis em curso		3.820.217,89	0,00	0,00	0,00	0,00	0,00	0,00	0,00	0,00	3.820.217,89
	<b>0,00</b>	<b>6.080.940,09</b>	<b>0,00</b>	<b>0,00</b>	<b>0,00</b>	<b>0,00</b>	<b>0,00</b>	<b>0,00</b>	<b>0,00</b>	<b>0,00</b>	<b>6.080.940,09</b>
<b>TOTAL</b>	<b>0,00</b>	<b>8.934.594,97</b>	<b>0,00</b>	<b>0,00</b>	<b>0,00</b>	<b>0,00</b>	<b>0,00</b>	<b>0,00</b>	<b>0,00</b>	<b>8.382.036,95</b>	<b>17.316.631,92</b>

## 5.2B ATIVOS FIXOS TANGÍVEIS – DIMINUIÇÕES

Rubricas	Diminuições					
	Alienações a título oneroso	Transferência ou troca	Devolução ou Reversão	Fusão, cisão, reestruturação	Outras	Total
<b>Bens de domínio público, patrimônio histórico, artístico e cultural</b>						
Terrenos e recursos naturais	0,00	0,00	0,00	0,00	0,00	0,00
Edifícios e outras construções	0,00	0,00	0,00	0,00	0,00	0,00
Infraestruturas	0,00	0,00	0,00	0,00	0,00	0,00
Patrimônio histórico, artístico e cultural	0,00	0,00	0,00	0,00	0,00	0,00
Outros	0,00	0,00	0,00	0,00	0,00	0,00
Bens de domínio público em curso	0,00	0,00	0,00	0,00	0,00	0,00
	<b>0,00</b>	<b>0,00</b>	<b>0,00</b>	<b>0,00</b>	<b>0,00</b>	<b>0,00</b>
<b>Ativos fixos em concessão</b>						
Terrenos e recursos naturais	0,00	0,00	0,00	0,00	0,00	0,00
Edifícios e outras construções	0,00	0,00	0,00	0,00	0,00	0,00
Infraestruturas	0,00	0,00	0,00	0,00	0,00	0,00
Patrimônio histórico, artístico e cultural	0,00	0,00	0,00	0,00	0,00	0,00
Ativos fixos em concessão em curso	0,00	0,00	0,00	0,00	0,00	0,00
	<b>0,00</b>	<b>0,00</b>	<b>0,00</b>	<b>0,00</b>	<b>0,00</b>	<b>0,00</b>
<b>Outros ativos fixos tangíveis</b>						
Terrenos e recursos naturais	-2.198.976,00	0,00	0,00	0,00	-524.378,15	-2.723.354,15
Edifícios e outras construções	0,00	0,00	0,00	0,00	0,00	0,00
Equipamento básico	0,00	0,00	0,00	0,00	-2.959,93	-2.959,93
Equipamento de transporte	0,00	0,00	0,00	0,00	0,00	0,00
Equipamento administrativo	0,00	0,00	0,00	0,00	-3.261,48	-3.261,48
Equipamentos biológicos	0,00	0,00	0,00	0,00	0,00	0,00
Outros	0,00	0,00	0,00	0,00	0,00	0,00
Ativos fixos tangíveis em curso	0,00	0,00	0,00	0,00	0,00	0,00
	<b>-2.198.976,00</b>	<b>0,00</b>	<b>0,00</b>	<b>0,00</b>	<b>-530.599,56</b>	<b>-2.729.575,56</b>
<b>TOTAL</b>	<b>-2.198.976,00</b>	<b>0,00</b>	<b>0,00</b>	<b>0,00</b>	<b>-530.599,56</b>	<b>-2.729.575,56</b>

## 5.6 ATIVOS FIXOS TANGÍVEIS TOTALMENTE DEPRECIADOS QUE AINDA ESTEJAM EM Uso

Em 31/12/2023 estão 4.541 bens totalmente depreciados em uso.

Conta	Designação	Valor
4302	Edifícios e Outras Construções	66.143,52 €
4303	Infraestruturas	14.806.070,61 €
432	Edifícios e outras construções	688.750,66 €
433	Equipamento básico	3.521.971,95 €
434	Equipamento de transporte	4.215.534,17 €
435	Equipamento administrativo	1.152.780,27 €
437	Outros ativos fixos tangíveis	800.775,14 €
	<b>TOTAL</b>	<b>25.252.026,32 €</b>

## Nota 7. CUSTOS DE EMPRÉSTIMOS OBTIDOS

O mapa completo dos empréstimos encontra-se no Capítulo IV - Outros Documentos. Os juros dos financiamentos obtidos, não foram capitalizados, já que de acordo com a NCP 7 - Custos de Empréstimos Obtidos, nomeadamente o parágrafo 20, a capitalização dos custos de empréstimos obtidos deve cessar quando todas as atividades necessárias para preparar o ativo que se qualifica para o seu uso pretendido ou venda estão substancialmente concluídas. Face ao exposto, entende-se não estarem reunidas as condições para a capitalização de qualquer valor.

Entidade	Nº Contrato	Gastos do ano	Saldo em 1 de Janeiro	Saldo em 31 de Dezembro
<b>Empréstimos não excecionados</b>				
BPI	2102834830005	11.182,71	408.519,87	328.859,28
BPI	2102834830006	30.149,56	734.041,43	652.488,84
BPI	2102834830007	25.321,85	596.333,38	555.206,94
CA	56044572476	10.226,30	463.953,62	394.251,71
CGD	9915004416991	4.754,63	197.879,56	123.097,00
NB	6107	3.730,43	140.555,84	70.278,08
NB	16895	9.118,80	342.636,07	251.266,45
NB	17827	623,94	22.075,82	16.981,40
ST	000310205309096	29.215,24	712.066,77	658.325,93
ST	000311184594096	8.865,44	295.207,64	273.738,04
<b>SUB-TOTAL</b>		<b>133.188,90</b>	<b>3.913.270,00</b>	<b>3.324.493,67</b>
<b>Empréstimos excecionados</b>				
BPI	2102834830002	504,50	19.096,00	0,00
BPI	2102834830003	146,01	5.526,60	0,00
BPI	2102834830004	171,42	4.957,48	2.478,74
NB	17375-29763	2.942,37	104.993,77	76.995,43
NB	17825	1.662,94	58.837,22	45.259,40
<b>SUB-TOTAL</b>		<b>5.427,24</b>	<b>193.411,07</b>	<b>124.733,57</b>
<b>TOTAL</b>		<b>138.616,14</b>	<b>4.106.681,07</b>	<b>3.449.227,24</b>

## NOTA 9 - IMPARIDADE DE ATIVOS

### 9.1- IMPARIDADE DE ATIVOS GERADORES DE CAIXA E ATIVOS NÃO GERADORES DE CAIXA

Ativo	Natureza	31/12/2022			31/12/2023		
		Quantia bruta	Imparidade acumulada	Quantia recuperável	Quantia bruta	Imparidade acumulada	Quantia recuperável
Clientes, contribuintes e utentes	Gerador de caixa	1.102.689,49	204.864,78	897.824,71	1.230.690,86	720.975,25	509.715,61
Outras contas a receber e a pagar	Gerador de caixa	370.543,48	244.086,13	126.457,35	343.454,60	244.086,13	99.368,47
		<b>1.473.232,97</b>	<b>448.950,91</b>	<b>1.024.282,06</b>	<b>1.574.145,46</b>	<b>965.061,38</b>	<b>609.084,08</b>
Matérias-primas, subsidiárias e de consumo	Não gerador de caixa	439.789,98	92.293,85	347.496,13	437.756,88	98.295,95	339.460,93
Ativos Fixos Tangíveis	Não gerador de caixa	163.036.654,58	1.679.685,42	161.356.969,16	170.677.443,85	1.673.745,44	169.003.698,41
		<b>163.476.444,56</b>	<b>1.771.979,27</b>	<b>161.704.465,29</b>	<b>171.115.200,73</b>	<b>1.772.041,39</b>	<b>169.343.159,34</b>
<b>Totais</b>		<b>164.949.677,53</b>	<b>2.220.930,18</b>	<b>162.728.747,35</b>	<b>172.689.346,19</b>	<b>2.737.102,77</b>	<b>169.952.243,42</b>

Rubricas	Quantia escriturada inicial	Aumentos			Diminuições		Quantia escriturada final
		Reforços	Outros aumentos	Total aumentos	Outros diminuições	Total diminuições	
Clientes, contribuintes e utentes	204.864,78	537.478,94		537.478,94	21.368,47	21.368,47	720.975,25
Outras contas a receber e a pagar	244.086,13			0,00		0,00	244.086,13
Matérias-primas, subsid.e de consumo	92.293,85	6.002,10		6.002,10		0,00	98.295,95
Ativos Fixos Tangíveis	1.679.685,42		3.273,38	3.273,38	9.213,36	9.213,36	1.673.745,44
<b>TOTAL</b>	<b>2.220.930,18</b>	<b>543.481,04</b>	<b>3.273,38</b>	<b>546.754,42</b>	<b>30.581,83</b>	<b>30.581,83</b>	<b>2.737.102,77</b>

## NOTA 10- INVENTÁRIOS

O custo de cada item de inventário é determinado através da média ponderada do seu custo inicial e do custo de itens semelhantes adquiridos durante 2022 – custo médio ponderado. De seguida apresenta-se o quadro com a informação dos valores da conta de inventários e os movimentos do período.

### 10.1 INVENTÁRIOS

A quantia recuperável dos inventários à data de 31/12/2023 e 31/12/2022, é a seguinte:

Rubricas	31/12/2023			31/12/2022		
	Quantia bruta	Imparidade acumulada	Quantia recuperável	Quantia bruta	Imparidade acumulada	Quantia recuperável
Matérias primas, subsidiárias e de consumo	437.756,88	98.295,95	339.460,93	439.789,98	92.293,85	347.496,13
<b>TOTAL</b>	<b>437.756,88</b>	<b>98.295,95</b>	<b>339.460,93</b>	<b>439.789,98</b>	<b>92.293,85</b>	<b>347.496,13</b>

### 10.2 INVENTÁRIOS: MOVIMENTOS DO PERÍODO

Os movimentos de inventário no período expressam-se conforme segue:

Rubricas	Quantia escriturada inicial	Variações							Quantia escriturada final
		Compras liquidas	Consumos/gastos	Variações nos inventários	Perdas por imparidade	Reversões de perdas por imparidade	Outras reduções de inventários	Outros aumentos de inventários	
Matérias primas, subsidiárias e de consumo	347.496,13	203.334,96	-204.838,43	0,00	-6.002,10	0,00	-1.494,46	964,83	339.460,93
<b>TOTAL</b>	<b>347.496,13</b>	<b>203.334,96</b>	<b>-204.838,43</b>	<b>0,00</b>	<b>-6.002,10</b>	<b>0,00</b>	<b>-1.494,46</b>	<b>964,83</b>	<b>339.460,93</b>

## NOTA 13 - RENDIMENTO DE TRANSAÇÕES COM CONTRAPRESTAÇÃO

### a) Políticas contábilísticas e métodos adotados

O rendimento das vendas é reconhecido na demonstração de resultados:

- i. Quando os riscos e benefícios inerentes à posse dos ativos são transferidos para o comprador;
- ii. Quando deixa de existir um envolvimento continuado de gestão com grau geralmente associado com a posse;
- iii. Quando o montante dos réditos possa ser fiavelmente quantificado;
- iv. Quando seja provável que os benefícios económicos associados com a transação fluam para a entidade;
- v. Quando os custos incorridos ou a incorrer referentes à transação possam ser fiavelmente mensurados.

O rendimento das prestações de serviços é reconhecido na demonstração de resultados com referência à fase de acabamento da prestação de serviços à data do balanço.

O rendimento dos juros é reconhecido na demonstração de resultados através do método do juro efetivo.

O rendimento dos dividendos é reconhecido a partir do momento em que se estabelece o direito do acionista a receber o dividendo.

### b) Quantia de cada categoria de rendimentos

Tipo de transação com contraprestação	31/12/2022	31/12/2023
	Rendimento do período reconhecido	Rendimento do período reconhecido
Prestações de Serviços	3.993.826,64	5.115.155,65
Venda de bens	1.681.227,57	1.834.562,79
Juros	1.922,36	4.151,53
Dividendos ou distribuições similares	18.966,44	9.296,89
Outros rendimentos	22.648,53	1.419.588,46
<b>TOTAL</b>	<b>5.718.591,54</b>	<b>8.382.755,32</b>

## NOTA 14 - RENDIMENTO DE TRANSAÇÕES SEM CONTRAPRESTAÇÃO

### a) Políticas contabilísticas e métodos adotados

As transações sem contraprestação subdividem-se em impostos e transferências. Os impostos são benefícios económicos ou potencial de serviço obrigatoriamente pagos ou a pagar a entidades públicas, de acordo com disposições legais adequadas, criadas para proporcionar rendimento às administrações públicas. As transferências são influxos de benefícios económicos futuros ou potencial de serviço provenientes de transações sem contraprestação que não sejam impostos.

### b) Quantia de cada categoria de rendimentos

Tipo de transação sem contraprestação	31/12/2022				31/12/2023			
	Rendimento do período reconhecido em		Quantias por receber		Rendimento do período reconhecido em		Quantias por receber	
	Resultados	Património Líquido	Início do período	Final do período	Resultados	Património Líquido	Início do período	Final do período
Impostos diretos	4.920.138,31				5.058.456,79			
Impostos indiretos	3.374.151,29				4.136.720,60			
Taxas	227.345,13		303.268,44	275.003,34	316.705,10		275.003,34	14.881,91
Multas e outras penalidades	66.593,88		1,35	1,35	54.667,98		1,35	3.583,63
Transferências sem condição	16.956.536,30	1.445.570,00			17.198.969,65	2.552.010,00		
Subsídios sem condição	127.004,83				76.558,03			
Transferências com condição	0,00		43.644,03	402.924,89	1.875.440,55		402.924,89	925.884,22
<b>TOTAL</b>	<b>25.671.769,74</b>	<b>1.445.570,00</b>	<b>346.913,82</b>	<b>677.929,58</b>	<b>28.717.518,70</b>	<b>2.552.010,00</b>	<b>677.929,58</b>	<b>944.349,76</b>



## NOTA 15 - PROVISÕES, PASSIVOS CONTINGENTES E ATIVOS CONTINGENTES

### 15.1 PROVISÕES

As provisões são reconhecidas quando se verifica cumulativamente as seguintes situações:

- i. Exista uma obrigação presente como resultado de um acontecimento passado;
- ii. Seja provável que um exfluxo de recursos que incorpore benefícios económicos que será necessário para liquidar a obrigação;
- iii. Possa ser efetuada uma estimativa fiável da quantia da obrigação.

Relativamente aos diversos processos judiciais que se encontram em curso, após reapreciação jurídica para efeitos de prestação anual das contas, foi ajustada a provisão para 4.274.921,97€, que se estima suficiente para fazer face a eventuais indemnizações de processos onde existe um risco de ocorrerem decisões desfavoráveis ao Município.

Rubricas	Quantia escriturada inicial	Aumentos				Diminuições				Quantia escriturada final
		Reforços	Aumentos da quantia escriturada	Outros aumentos	Total aumentos	Utilizações	Reversões	Outros diminuições	Total diminuições	
<b>Provisões</b>										
Processos judiciais em curso	5.040.465,36	408.078,02	0,00	0,00	408.078,02		1.173.621,41		1.173.621,41	4.274.921,97
<b>TOTAL</b>	<b>5.040.465,36</b>	<b>408.078,02</b>	<b>0,00</b>	<b>0,00</b>	<b>408.078,02</b>	<b>0,00</b>	<b>1.173.621,41</b>	<b>0,00</b>	<b>1.173.621,41</b>	<b>4.274.921,97</b>

## 15.2 PASSIVOS CONTINGENTES

Os passivos contingentes são:

- i. Obrigações possíveis, que carecem de confirmação se a entidade tem ou não uma obrigação presente que possa conduzir a um exfluxo de recursos incorporando benefícios económicos ou potencial de serviço; ou
- ii. Obrigações presentes, que não satisfazem os critérios de reconhecimento da NCP 15 (por isso não são reconhecidos sob a forma de provisão), quer porque não é provável que seja exigido um exfluxo de recursos incorporando benefícios económicos ou potencial de serviço para extinguir a obrigação, quer porque não pode ser feita uma estimativa suficientemente fiável da quantia da obrigação.

Apresentam-se assim os processos judiciais em curso sobre os quais foi efetuada uma apreciação jurídica de risco, e constituídas as respetivas provisões pelos valores indicados. Relativamente aos processos onde não se verifique as condições para reconhecimento de provisão, são apresentados os mesmos para os efeitos de divulgação dos passivos contingentes.

N.º	Entidade	Processo	Valor da Ação (em euros)	Observações	Valor Provisao (em euros)
1	Águas de Santo Andre	P 101/09.0BEBJA	87.605,44	Foi proferida sentença que considerou o pedido da autora totalmente improcedente e esta recorreu.	87.605,44
2	Águas de Santo Andre	P 171/10.8BEBJA	127.518,02	Aguarda-se decisão do Tribunal Central e Administrativo do Sul	127.518,02
3	Ângela de Fátima Caeiro Sancha	P 168/10.8BEBJA		Foi proferida sentença que julgou á ação procedente . O Municipio interpôs recurso da decisão	
4	Ângela Maria Matias e Outro	P 333/10.8BEBJA		O Municipio contestou a ação, aguardando os ulteriores trâmites processuais.	
5	Águas de Santo Andre	P 133/11.8.BEBJA	119.666,74	Foi proferida sentença que considerou o pedido da autora totalmente improcedente e esta recorreu.	119.666,74
6	Águas de Santo Andre	P 397/10.48BEBJA	142.910,18	O Municipio interpôs recurso de revista excecional para o Supremo Tribunal Administrativo, com as respetivas alegações.	142.910,18
7	Águas de Santo Andre	P 294/11.8BEBJA	122.884,33	Foi proferida sentença que considerou o pedido da autora totalmente improcedente e esta recorreu.	122.884,33
8	Águas de Santo Andre	P 35/12.0BEBJA	102.231,89	Foi apresentado recurso excecional de revista para o Supremo Tribunal Administrativo.	102.231,89
9	Águas de Santo Andre	P 420/12.8BEBJA	148.215,56	Foi proferida sentença que absolveu o Municipio, mas a autora recorreu.	148.215,56
10	Ministério Publico	P10/13.8BEBJA		O Municipio apresentou contestação e aguarda decisão	

N.º	Entidade	Processo	Valor da Ação (em euros)	Observações	Valor Provisao (em euros)
11	Águas de Santo Andre	P 329/13.8BEBJA	86.889,20	Decorre o prazo de recurso.	86.889,20
12	Águas de Santo Andre	P69/14.0BEBJA	119.987,92	Aguarda decisão dos Tribunais superiores que necessariamente se aplicará a todos os processos que a autora intentou com o Município.	119.987,92
13	Águas de Santo Andre	P334/14.7BEBJA	114.234,59	Foi apresentado recurso excecional de revista para o Supremo Tribunal Administrativo.	114.234,59
14	Águas de Santo Andre	P525/14.0BEBJA	114.254,35	Aguarda as alegações das partes	114.254,35
15	Águas de Santo Andre	P179/15.7BEBJA	102.438,88	Foi proferida sentença que considerou o pedido da autora improcedente e esta recorreu.	102.438,88
16	Tecnovia,Sociedade de Empreitadas SA	P326/15.9BEBJA	265.640,02	O Municipio deduziu oposição á execução.	265.640,02
17	Águas de Santo Andre	P353/15.6BEBJA	101.154,91	O Municipio contestou a ação.	101.154,91
18	Águas de Santo Andre	P393/17.0BEBJA	88.614,14	Foi proferida sentença que considerou o pedido da autora improcedente e esta recorreu.	88.614,14
19	Águas de Santo Andre	P45/18.4BEBJA	26.629,17	O Municipio contestou a ação.	26.629,17
20	Maria Germina Raposo Loureiro	P6/18.3BEBJA	10.000,00	O Municipio contestou a ação.	10.000,00

N.º	Entidade	Processo	Valor da Ação (em euros)	Observações	Valor Provisao (em euros)
21	Águas de Santo Andre	P80/18.2BEBJA	251.919,19	O Municipio contestou a ação.	251.919,19
22	Caixa Leasing & Factoring	P41/18.1BELSB	391.891,27	O Municipio contestou a ação.	391.891,27
23	Águas de Santo Andre	P181/19.0BEBJA	238.175,81	O Municipio contestou a ação.	238.175,81
24	Águas de Santo Andre	P2029/19.6BEBJA	343.695,10	Aguarda trânsito/recurso	343.695,10
25	Handle Lda	P100/20.0BEBJA	4.404,02	Aguarda marcação dos trâmites subsequentes	4.404,02
26	Paula Pontes e Carimo Rassal	P85/20.3BEBJA	18.940,57	Aguarda marcação dos trâmites subsequentes	18.940,57
27	Protecnil	P11/21.2BEBJA	197.633,59	O Municipio contestou a ação.	197.633,59
28	Águas de Santo Andre	P137/21.2BEBJA	539.309,06	O Municipio contestou a ação.	539.309,06
29	Águas de Santo Andre	P128/23.9BEBJA	408.078,02	O Municipio contestou a ação.	408.078,02

### 15.3 ATIVOS CONTINGENTES

Relativamente aos ativos contingentes, a Autoridade Tributária e Aduaneira nos termos do nº 2, do art. nº17 do decreto Lei 127/2012 de 21 de junho disponibilizou no seu portal o valor dos recebimentos em atraso, existentes em 31 de dezembro, referentes às receitas fiscais do Município. Estes valores, constantes do quadro seguinte, não constam do balanço do Município dado que a informação disponibilizada é insuficiente, nomeadamente quanto ao ano de origem e à probabilidade da sua boa cobrança.

Ano	Imposto	Número da Nota de Cobrança (DUC)	Pagamentos e Recebimentos em Atraso (Quantia Exequenda) *
2023	CA	Valores Agregados **	650,48
2023	IMI	2009-054627503	451,04
2023	IMI	2015-648889003	5.077,12
2023	IMI	2015-648888903	5.077,12
2023	IMI	2015-648889203	5.013,07
2023	IMI	2015-648889103	5.077,12
2023	IMI	2022-110284593	41.613,54
2023	IMI	2022-123535393	41.383,95
2024	IMI	2022-129615093	40.751,14
2023	IMI	Valores Agregados **	815.802,45
2023	IMT	2015-029439033	14.060,05
2023	IMT	2017-045541033	13.357,89
2023	IMT	2017-045115033	41.011,42
2023	IMT	2011-032368203	9.041,16
2023	IMT	2015-051004033	24.570,00
2023	IMT	2022-228857033	20.685,18
2023	IMT	2017-045479033	13.324,62
2023	IMT	2022-228879033	20.646,61
2023	IMT	2012-003291503	276.263,25
2023	IMT	2018-239676033	145.712,94
2023	IMT	2022-228888033	6.386,74
2024	IMT	Valores Agregados **	52.642,20
2023	IUC	Valores Agregados **	234.862,81
			<b>1.833.461,90</b>

<b>2023</b>	<b>Garantias prestadas por terceiros</b>	<b>5.460.923,48</b>
<b>TOTAL</b>		<b>5.460.923,48</b>

## NOTA 17 - ACONTECIMENTOS APÓS A DATA DE RELATO

Quando ocorrem eventos subsequentes à data do balanço que demonstram a evidência de condições que já existiam à data do balanço, o impacto desses eventos é ajustado nas demonstrações financeiras. Caso contrário, eventos subsequentes à data do balanço com uma natureza e dimensão material são descritos nesta nota.

Não são conhecidos à data quaisquer eventos subsequentes com impacto significativo nas demonstrações financeiras de 31 de dezembro de 2023.

Após o encerramento do período e até à data de elaboração do presente anexo, não se registaram igualmente factos suscetíveis de modificar a situação relevada nas contas.

## NOTA 18 - INSTRUMENTOS FINANCEIROS

Os instrumentos financeiros mensurados ao custo amortizado menos perdas por imparidade expressam a os valores a seguir apresentados.

### 18.1 ATIVOS FINANCEIROS

	Quantias escrituradas de cada uma das categorias de ativos financeiros	31.12.2023			31.12.2022		
		Quantias brutas	Imparidades acumuladas	Quantias escrituradas	Quantias brutas	Imparidades acumuladas	Quantias escrituradas
<b>Ativos financeiros</b>	<b>Devedores p/transf.sub.emp.bonif.</b>						
	- Dev. por transf. e sub. não reemb.	925.884,22		925.884,22	402.924,89		402.924,89
	<b>Clientes, contribuintes e utentes</b>			-			-
	- Clientes c/c	60.822,49		60.822,49	185.459,14		185.459,14
	- Contribuintes	-		-	-		-
	- Utes	448.893,12		448.893,12	712.365,57		712.365,57
	- Cobrança duvidosa	720.975,25	720.975,25	-	204.864,78	204.864,78	-
	<b>Outros ativos</b>			-			-
	- Pessoal			-			-
	- Estado e out.ent.públicos	31.608,41		31.608,41	17.995,36		17.995,36
	- Devedores por contratos de cedência	160.080,87		160.080,87	160.080,87		160.080,87
	- Devedores por acréscimos	4.978.625,12		4.978.625,12	4.476.784,81		4.476.784,81
	- Adiantamentos a fornecedores			-			-
	- Devedores diversos	343.454,60	244.086,13	99.368,47	370.543,48	244.086,13	126.457,35
	- Outros ativos financeiros			-			-
				-			-
	<b>Participações financeiras</b>			-			-
- Investimentos noutras entidades	769.681,51		769.681,51	769.671,51		769.671,51	
<b>Totais</b>	<b>8.440.025,59</b>	<b>965.061,38</b>	<b>7.474.964,21</b>	<b>7.300.690,41</b>	<b>448.950,91</b>	<b>6.851.739,50</b>	

Os outros devedores representam os seguintes ativos:

<b>Outras contas a receber</b>	<b>31/12/2023</b>	<b>31/12/2022</b>
<b>- Devedores por acréscimos de rendimentos</b>	<b>4.978.625,12</b>	<b>4.476.784,81</b>
- IMI	3.885.983,27	3.869.261,25
- IUC	59.127,82	54.377,88
- IMT	286.582,12	229.410,14
- DERRAMA	6.809,84	0,00
- Faturação de Água, Água Residual e Resíduos Urbano	353.939,79	323.735,54
- Rendas	386.182,28	0,00
<b>- Outros devedores</b>	<b>259.449,34</b>	<b>286.538,22</b>
- Rendas	330.169,26	346.251,96
- Imobilizado	4.018,34	15.024,52
- Outros FAME	9.267,00	9.267,00
- Contratos Cedência	160.080,87	160.080,87
- Perdas por imparidade acumuladas	-244.086,13	-244.086,13
<b>Totais</b>	<b>5.238.074,46</b>	<b>4.763.323,03</b>

As participações financeiras, estão mensuradas ao custo e são detidas nas seguintes entidades:

<b>Participações Sociais</b>	<b>31/12/2023</b>	<b>Aumento</b>	<b>31/12/2022</b>
- Caixa de Crédito Agrícola Mútuo da Costa Azul CRL	610,00	10,00	600,00
- Municipia , E.M. S. A.	4.985,01		4.985,01
- Fundo de Apoio Municipal	764.086,50		764.086,50
<b>TOTAIS</b>	<b>769.681,51</b>	<b>10,00</b>	<b>769.671,51</b>



## 18.2 PASSIVOS FINANCEIROS

Quantias escrituradas de cada uma das categorias de passivos financeiros		31.12.2023		31.12.2022	
		Quantias brutas	Quantias escrituradas	Quantias brutas	Quantias escrituradas
Passivos financeiros mensurados ao custo	<b>Fornecedores</b>	751.154,05	751.154,05	595.457,76	595.457,76
	<b>Outros passivos</b>		-		
	- Estado e out.ent.públicos	344.904,86	344.904,86	328.057,91	328.057,91
	- Fornecedores de investimentos	349.010,30	349.010,30	155.276,01	155.276,01
	- Credores diversos	585.970,94	585.970,94	503.085,67	503.085,67
	<b>Financiamentos obtidos</b>	3.449.227,24	3.449.227,24	4.106.681,07	4.106.681,07
	<b>Totais</b>	<b>5.480.267,39</b>	<b>5.480.267,39</b>	<b>5.688.558,42</b>	<b>5.688.558,42</b>

Os fornecedores e fornecedores de investimentos, apresentam as faturas emitidas e a pagar à data de 31/12/2023 e 31/12/2022.

O Estado e outros entes públicos expressam os valores a pagar de retenções de impostos sobre o rendimento e contribuições para a segurança social.

Os credores diversos expressam:

Outras contas a pagar	31/12/2023	31/12/2022
- Cauções	296.192,03	277.330,51
- Credores por subscrições não liberadas		
- Adiantamentos por conta de vendas	285.149,84	218.094,29
- Outros credores	4.629,07	7.660,87
- Sindicatos		
- Cred. Diversos - Outros	4.629,07	7.660,87
<b>Totais</b>	<b>585.970,94</b>	<b>503.085,67</b>

Documentos de Prestação de Contas 2023

Acrescem os credores por acréscimos de gastos que são os seguintes:

Credores por acréscimos de gastos	31/12/2023	31/12/2022
<b>- Credores por acréscimos de gastos</b>		
- Remunerações a Liquidar	1.875.130,19	1.758.168,24
- Juros a liquidar e outros gastos financeiros	1.935,59	2.150,74
- Outros acréscimos de gastos	274.461,92	260.784,68
<b>Totais</b>	<b>2.151.527,70</b>	<b>2.021.103,66</b>

Os financiamentos refletem um horizonte temporal nos termos dos contratos em vigor e que perfazem:

ANOS	CGD	BST	BST	NB	NB	NB	NB	NB	BPI	BPI	BPI	BPI	CCAMCA	TOTAL
2024	74.880,00	21.469,60	53.740,84	70.278,08	5.094,48	98.983,82	13.577,88	27.998,40	80.400,00	41.126,44	80.400,00	2.478,74	69.147,43	639.575,71
2025	48.217,00	21.469,60	53.740,84		5.094,48	98.983,82	13.577,76	27.998,40	97.768,88	41.160,00	84.426,36		72.329,46	564.766,60
2026		21.469,60	53.740,84		5.094,48	53.298,81	13.577,76	20.998,63	97.768,88	41.160,00	84.426,36		72.329,46	463.864,82
2027		21.469,60	53.740,84		1.697,96		4.526,00		97.768,88	41.160,00	79.606,56		72.329,46	372.299,30
2028		21.469,60	53.740,84						97.768,88	41.160,00			72.329,46	286.468,78
2029		21.469,60	53.740,84						97.768,88	41.160,00			35.786,44	249.925,76
2030		21.469,60	53.740,84						83.244,44	41.160,00				199.614,88
2031		21.469,60	53.740,84							41.160,00				116.370,44
2032		21.469,60	53.740,84							41.160,00				116.370,44
2033		21.469,60	53.740,84							41.160,00				116.370,44
2034		21.469,60	53.740,84							41.160,00				116.370,44
2035		21.469,60	53.740,84							41.160,00				116.370,44
2036		16.102,84	13.435,85							41.160,00				70.698,69
2037										20.160,50				20.160,50
<b>Totais</b>	<b>123.097,00</b>	<b>273.738,04</b>	<b>658.325,93</b>	<b>70.278,08</b>	<b>16.981,40</b>	<b>251.266,45</b>	<b>45.259,40</b>	<b>76.995,43</b>	<b>652.488,84</b>	<b>555.206,94</b>	<b>328.859,28</b>	<b>2.478,74</b>	<b>394.251,71</b>	<b>3.449.227,24</b>

## NOTA 30. OUTRAS DIVULGAÇÕES

### 30.1 ALTERAÇÕES NO PATRIMÓNIO LÍQUIDO

Rubricas	31/12/2022	Aplicação dos resultados	Reposição subsídios investimento	Aplicação em transferências capital	Resultado do exercício	Outros movimentos	31/12/2023
<b>51 - Património</b>	<b>46.135.663,38</b>					<b>162.441,02</b>	<b>46.298.104,40</b>
<b>55 - Reservas</b>	<b>3.114.266,60</b>					<b>-1.351.170,00</b>	<b>1.763.096,60</b>
- Reservas legais	1.763.096,60						1.763.096,60
- Outras	1.351.170,00					-1.351.170,00	0,00
<b>56 - Resultados transitados</b>	<b>85.830.046,89</b>	<b>76.562,40</b>	<b>0,00</b>	<b>0,00</b>	<b>0,00</b>	<b>0,00</b>	<b>85.906.609,29</b>
- De períodos anteriores	25.089.619,55	76.562,40				0,00	25.166.181,95
- Ajustamentos de transição POCAL/SNC-AP	60.740.427,34					0,00	60.740.427,34
<b>59 - Outras variações no património líquido</b>	<b>27.137.523,58</b>		<b>-1.875.440,55</b>	<b>-445.528,56</b>	<b>0,00</b>	<b>11.277.145,50</b>	<b>36.093.699,97</b>
- Transferências e subsídios de capital	17.579.188,36		-1.875.440,55	-445.528,56	0,00	10.241.722,00	25.499.941,25
- Ativos depreciáveis	13.789.926,70		-1.104.169,76			5.467.011,54	18.152.768,48
- Ativos depreciáveis em Concessão	0,00		-139.444,87			2.222.700,46	2.083.255,59
- Outras transferências, sub.capital	3.789.261,66		-631.825,92	-445.528,56	0,00	2.552.010,00	5.263.917,18
- FEF Capital	1.883.144,60		-371.051,63	-445.528,56		1.054.309,00	2.120.873,41
- Artº 35º, nº 3, Lei nº 73/2013	1.906.117,06		-260.774,29			1.497.701,00	3.143.043,77
- Doações obtidas	9.545.599,23					0,00	9.545.599,23
- Cauções e depósito de garantias executados	6.353,05					12.523,50	18.876,55
- Transferências de ativos	6.382,94						6.382,94
- Outras Variações do Património Líquido	0,00					1.022.900,00	1.022.900,00
<b>88 - Resultados líquido do exercício</b>	<b>76.562,40</b>	<b>-76.562,40</b>			<b>-570.490,74</b>		<b>-570.490,74</b>
<b>TOTAL</b>	<b>162.294.062,85</b>	<b>0,00</b>	<b>-1.875.440,55</b>	<b>-445.528,56</b>	<b>-570.490,74</b>	<b>10.088.416,52</b>	<b>169.491.019,52</b>

As variações no património líquido no exercício de 2023, apresentam as seguintes operações:

1. Transferência do resultado líquido do período de 2022, para resultados transitados de (76.562,40€);
2. Reconhecimento do resultado líquido do período de 2023 de -570.490,74€.
3. Registo na conta 51 – Património - de bens que não se encontravam registados à data do balanço inicial, nomeadamente Terrenos, no valor de 162.441,02€;
4. Transferência do saldo a 31/12/2023 da conta 5529 – Outras Reservas para a conta 599 – Outras Variações do Património Líquido no valor de 1.022.900€, relativos à atualização do VPT de lotes de terreno que foram vendidos em hasta pública no valor de 1.417.730€ bem como de uma retificação no valor de -394.830€.
5. Registo de Subsídios não reembolsáveis para aquisição de ativos fixos tangíveis e intangíveis depreciáveis, no valor de 7.689.712,00€, incluindo 2.222.700,46€ relativo ao registo dos bens da concessão da E-Redes, com reposição de financiamentos, proporcionalmente às depreciações do exercício dos ativos subjacentes no valor de 1.243.614,63€;
6. Transferências de Capital (FEF) que totalizaram 1.054.309€, com aplicação de 445.528,56€ relativos a imputação das transferências de capital concedidos e 371.051,63€ a reposição de subsídios dos ativos depreciáveis.
7. Transferências no âmbito do nº 3, do art.º 35º, da Lei nº73/2013 de 1.497.701€, com reposição em ativos depreciáveis de 260.774,29€.
8. Acionamento de Garantia Bancária no valor de 12.523,50€.

### 30.2 RENDIMENTOS E GANHOS

Durante os anos de 2023 e 2022, a totalidade dos rendimentos e ganhos, classificados por naturezas, ascenderam aos seguintes montantes:

RENDIMENTOS E GANHOS	2023	2022
70 Impostos, contribuições e taxas	9.566.550,47	8.588.228,61
71 Vendas	1.834.562,79	1.681.227,57
72 Prestações de serviços e concessões	5.115.155,65	3.993.826,64
75 Transferências e subsídios correntes obtidos	17.275.527,68	17.083.541,13
76 Reversões	1.195.039,76	141.503,07
78 Outros rendimentos	3.709.895,75	1.794.164,94
79 Juros, dividendos e out.rendimentos similares	13.448,42	20.888,80
<b>Totais</b>	<b>38.710.180,52</b>	<b>33.303.380,76</b>

### 30.3 GASTOS E PERDAS

Durante os anos de 2023 e 2022, a totalidade dos gastos e perdas, classificados por naturezas, ascenderam aos seguintes montantes:

GASTOS E PERDAS	2023	2022
60 Transferências e subsídios concedidos	3.423.681,42	2.759.429,99
61 Custo das merc.vend.mat.consumidas	204.838,43	218.078,85
62 Fornecimentos e serviços externos	11.440.200,43	10.899.479,36
63 Gastos com o pessoal	15.166.763,38	13.859.234,17
64 Gastos de depreciação e de amortização	6.549.515,37	4.459.807,60
65 Perdas por imparidade	543.481,04	102.374,12
67 Provisões	408.078,02	0,00
68 Outros gastos	1.404.456,71	796.871,91
69 Gastos por juros e outros encargos	139.656,46	131.542,36
<b>Totais</b>	<b>39.280.671,26</b>	<b>33.226.818,36</b>

O aumento nos gastos e perdas no valor de 5.389.296,18€ deveu-se fundamentalmente a Gastos com Pessoal e Fornecimentos e Serviços Externos. Estas duas componentes perfazem um aumento de 1,8 milhões de euros (1.307.529,21 e 540.721,07, respetivamente). Acresce o aumento das depreciações e amortizações no valor de 2,1 milhão de euros.

### 30.3.1 TRANSFERÊNCIAS E SUBSÍDIOS CONCEDIDOS

TRANSFERÊNCIAS E SUBSÍDIOS CONCEDIDOS	2023	2022
<b>Transferências correntes concedidas</b>		
- Estado	1.025.080,96	625.834,40
- Freguesias	562.610,19	404.033,09
- Associações de Municípios	159.138,34	154.147,40
- Instituições sem fins lucrativos	1.121.924,63	1.072.767,01
- Famílias	93.239,91	67.823,30
<b>Subtotal</b>	<b>2.961.994,03</b>	<b>2.324.605,20</b>
<b>Subsídios correntes concedidos</b>		
- Privadas	14.500,00	14.500,00
- Outras	1.658,83	2.356,58
<b>Subtotal</b>	<b>16.158,83</b>	<b>16.856,58</b>
<b>Transferências capital concedidas</b>		
- Sociedades e quase sociedades não financeiras		
- Associações de Municípios	0,00	60.472,93
- Freguesias	274.702,20	271.192,46
- Instituições sem fins lucrativos	170.826,36	86.302,82
<b>Subtotal</b>	<b>445.528,56</b>	<b>417.968,21</b>
<b>TOTAL</b>	<b>3.423.681,42</b>	<b>2.759.429,99</b>

### 30.3.2 FORNECIMENTOS E SERVIÇOS EXTERNOS

Esta componente dos gastos, durante os anos de 2023 e 2022, apresenta o seguinte desenvolvimento:

Fornecimentos e serviços externos		2023	2022
<b>621</b>	<b>Subcontratos e parcerias</b>	<b>288.922,68</b>	<b>170.145,02</b>
	- Serviços de Saneamento básico		2.719,77
	- Iluminação Pública	76.813,45	10.368,69
	- Sinalização e trânsito	1.729,33	9.964,85
	- Transportes outros	11.000,39	7.544,01
	- Cantinas Escolares - refeições confeccionadas	524,80	0,00
	- Cantinas Escolares - refeições p/ confeccionar	198.854,71	139.547,70
	- Outros		
<b>622</b>	<b>Serviços especializados</b>	<b>2.023.944,26</b>	<b>1.559.282,61</b>
	- Trabalhos especializados	195.200,03	228.598,65
	- Publicidade comunicação e imagem	20.068,14	16.370,54
	- Vigilância e segurança	57.300,55	48.086,26
	- Honorários	886.215,01	498.243,44
	- Comissões de cobrança de impostos e taxas	215.522,89	198.982,18
	- Comissões de outras cobranças	3.790,45	4.100,63
	- Comissões de serviços financeiros	35.604,89	35.442,30
	- Comissões outras	0,00	0,00
	- Conservação e reparação	610.242,30	525.085,66
	- Outros serviços especializados	0,00	4.372,95
<b>623</b>	<b>Materiais de consumo</b>	<b>1.369.937,59</b>	<b>1.233.465,28</b>
	- Peças, ferramentas e utensílios de desgaste rápido	221.081,01	220.163,02
	- Livros e documentação técnica	410,65	411,47
	- Material de escritório	43.815,78	43.702,14
	- Artigos para oferta e de publicidade e divulgação	104.347,61	62.678,27
	- Material de educação cultura e recreio	16.785,15	33.274,35
	- Artigos de higiene e limpeza, vestuário e artigos pessoais	37.061,89	30.690,52
	- Medicamentos e artigos para a saúde	14.040,55	8.489,22
	- Produtos químicos e de laboratórios	8.562,59	6.225,86
	- Outros fornecimentos e serviços	923.832,36	827.830,43
<b>624</b>	<b>Energia e fluidos</b>	<b>3.460.920,99</b>	<b>3.788.270,21</b>
	- Electricidade	1.230.923,18	1.688.073,56
	- Combustíveis e lubrificantes	913.226,90	987.171,58
	- Água	1.313.297,92	1.110.569,62
	- Outros	3.472,99	2.455,45
<b>625</b>	<b>Deslocações, estadas e transportes</b>	<b>520.249,38</b>	<b>485.506,88</b>
	- Deslocações e estadas	10.676,43	7.770,36
	- Transportes de mercadorias e outros bens vendidos	167,28	157,44
	- Transporte escolar	507.389,07	477.103,38
	- Outros	2.016,60	475,70
<b>626</b>	<b>Serviços diversos</b>	<b>3.776.225,53</b>	<b>3.662.809,36</b>
	- Rendas e alugueres	114.051,48	120.765,55
	- Comunicação	136.694,50	146.175,14
	- Seguros	102.188,22	155.765,86
	- Limpeza, higiene e conforto	75.667,35	70.355,94
	- Outros serviços	3.347.623,98	3.169.746,87
<b>Totais</b>		<b>11.440.200,43</b>	<b>10.899.479,36</b>

### 30.3.3 GASTOS COM O PESSOAL

Os gastos com o pessoal apresentam a seguinte evolução:

Gastos com o pessoal	2023	2022
<b>Remunerações Órgãos Autárquicos</b>	<b>232.345,19</b>	<b>228.706,17</b>
<b>Remunerações do pessoal</b>	<b>11.443.313,53</b>	<b>10.259.359,13</b>
- Remunerações base	8.341.148,53	7.545.344,64
- Subsídios de férias	761.515,52	686.700,46
- Subsídios de Natal	725.076,67	658.352,22
- Despesas de representação	27.911,74	24.056,75
- Subsídio de refeição	867.783,41	677.617,35
- Trabalho extraordinário	346.977,53	337.469,87
- Trabalho em regime de turnos	84.036,27	66.211,13
- Abono para falhas	15.531,35	14.490,59
- Ajudas de custo	51.597,34	59.758,85
- Vestuário e artigos pessoais	74.703,38	41.532,05
- Outros suplementos	147.031,79	147.825,22
<b>Pensões</b>	<b>4.303,18</b>	<b>19.317,23</b>
<b>Encargos s/ Remunerações</b>	<b>2.681.054,81</b>	<b>2.387.857,64</b>
<b>Seguros de acid. trab e doenças profis.</b>	<b>99.305,46</b>	<b>96.371,27</b>
<b>Outros gastos com o pessoal</b>	<b>391.563,10</b>	<b>585.239,23</b>
<b>Outros encargos sociais</b>	<b>314.878,11</b>	<b>282.383,50</b>
<b>Totais</b>	<b>15.166.763,38</b>	<b>13.859.234,17</b>

### 30.3.4 DIFERIMENTOS ATIVOS

Os diferimentos ativos, à data de 31/12/2023 e 31/12/2022, são os seguintes:

Diferimentos ativos	31/12/2023	31/12/2022
Gastos a reconhecer		
- Seguros	28.779,24	2.253,60
- Rendas	9.066,79	9.816,79
<b>Totais</b>	<b>37.846,03</b>	<b>12.070,39</b>

### 30.3.5 DIFERIMENTOS PASSIVOS

Os diferimentos passivos, à data de 31/12/2023 e 31/12/2022, são os seguintes:

Diferimentos passivos	31/12/2023	31/12/2022
<b>Rendimentos a reconhecer</b>		
- Transferências e subsídios de capital obtidos com condições	190.396,26	1.856.791,98
- Acordos de concessão de serviço	5.843.683,96	0,00
- Outros	260.305,91	106.720,58
<b>Totais</b>	<b>6.294.386,13</b>	<b>1.963.512,56</b>



## Capítulo III

# Demonstrações Orçamentais

# Município de Santiago do Cacém

## Demonstração do desempenho orçamental do período findo em 31 de Dezembro de 2023

Valores em €

RUBRICA RECEBIMENTOS	FONTES DE FINANCIAMENTO (n)						(n-1)
	RP	RG	UE	EMPR	FUNDOS ALHEIOS	TOTAL	
<b>Saldo da gerência anterior</b>	5.461.204,58	0,00	0,00	0,00	282.964,32	5.744.168,90	5.898.381,48
Operações Orçamentais [1]	5.461.204,58	0,00	0,00	0,00	0,00	5.461.204,58	5.601.660,51
Devolução do saldo oper. Orçamentais	0,00	0,00	0,00	0,00	0,00	0,00	0,00
Operações de tesouraria [A]	0,00	0,00	0,00	0,00	282.964,32	282.964,32	296.720,97
Recebimento do saldo devolvido por terceiras entidades	0,00	0,00	0,00	0,00	0,00	0,00	0,00
<b>Receita corrente</b>	32.261.044,01	0,00	103.137,48	0,00	0,00	32.364.181,49	31.620.973,09
R1 Receita Fiscal	9.115.548,39	0,00	0,00	0,00	0,00	9.115.548,39	8.564.652,40
R1.1 Impostos diretos	9.115.548,39	0,00	0,00	0,00	0,00	9.115.548,39	8.564.652,40
R1.2 Impostos indiretos	0,00	0,00	0,00	0,00	0,00	0,00	0,00
R2 Contribuições para sistemas de proteção social e subsistemas de saúde	0,00	0,00	0,00	0,00	0,00	0,00	0,00
R3 Taxas, multas e outras penalidades	382.976,56	0,00	0,00	0,00	0,00	382.976,56	324.074,47
R4 Rendimentos de propriedade	1.619.380,51	0,00	0,00	0,00	0,00	1.619.380,51	2.163.395,69
R5 Transferências e subsídios correntes	16.639.293,52	0,00	103.137,48	0,00	0,00	16.742.431,00	16.591.583,52
R5.1 Transferências correntes	16.639.293,52	0,00	103.137,48	0,00	0,00	16.742.431,00	16.591.583,52
R5.1.1 Administrações Públicas	16.585.302,78	0,00	103.137,48	0,00	0,00	16.688.440,26	16.550.060,83
R5.1.1.1 Administração Central - Estado Português	16.485.128,75	0,00	103.137,48	0,00	0,00	16.588.266,23	16.423.056,00
R5.1.1.2 Administração Central - Outras entidades	100.174,03	0,00	0,00	0,00	0,00	100.174,03	58.501,06
R5.1.1.3 Segurança Social	0,00	0,00	0,00	0,00	0,00	0,00	0,00
R5.1.1.4 Administração Regional	0,00	0,00	0,00	0,00	0,00	0,00	0,00
R5.1.1.5 Administração Local	0,00	0,00	0,00	0,00	0,00	0,00	68.503,77
R5.1.2 Exterior - U E	0,00	0,00	0,00	0,00	0,00	0,00	0,00
R5.1.3 Outras	53.990,74	0,00	0,00	0,00	0,00	53.990,74	41.522,69
R5.2 Subsídios correntes	0,00	0,00	0,00	0,00	0,00	0,00	0,00
R6 Venda de bens e serviços	4.396.659,41	0,00	0,00	0,00	0,00	4.396.659,41	3.922.939,25
R7 Outras receitas correntes	107.185,62	0,00	0,00	0,00	0,00	107.185,62	54.327,76
<b>Receita de capital</b>	5.579.541,48	0,00	3.556.443,43	0,00	0,00	9.135.984,91	3.065.536,97
R8 Venda de bens de investimento	2.970.909,86	0,00	0,00	0,00	0,00	2.970.909,86	159.118,54
R9 Transferências e subsídios de capital	2.566.000,10	0,00	3.556.443,43	0,00	0,00	6.122.443,53	2.900.065,38
R9.1 Transferências de capital	2.566.000,10	0,00	3.556.443,43	0,00	0,00	6.122.443,53	2.900.065,38
R9.1.1 Administrações Públicas	2.566.000,10	0,00	3.556.443,43	0,00	0,00	6.122.443,53	2.857.807,38
R9.1.1.1 Administração Central - Estado Português	2.564.500,10	0,00	3.556.443,43	0,00	0,00	6.120.943,53	2.814.841,34
R9.1.1.2 Administração Central - Outras entidades	1.500,00	0,00	0,00	0,00	0,00	1.500,00	0,00
R9.1.1.3 Segurança Social	0,00	0,00	0,00	0,00	0,00	0,00	0,00
R9.1.1.4 Administração Regional	0,00	0,00	0,00	0,00	0,00	0,00	0,00
R9.1.1.5 Administração Local	0,00	0,00	0,00	0,00	0,00	0,00	42.966,04
R9.1.2 Exterior - U E	0,00	0,00	0,00	0,00	0,00	0,00	0,00
R9.1.3 Outras	0,00	0,00	0,00	0,00	0,00	0,00	42.258,00
R9.2 Subsídios de capital	0,00	0,00	0,00	0,00	0,00	0,00	0,00
R10 Outras receitas de capital	42.631,52	0,00	0,00	0,00	0,00	42.631,52	6.353,05
R11 Reposições não abatidas aos pagamentos	50.944,54	0,00	0,00	0,00	0,00	50.944,54	28.295,90
<b>Receita efetiva [2]</b>	37.891.530,03	0,00	3.659.580,91	0,00	0,00	41.551.110,94	34.714.805,96
<b>Receita não efetiva [3]</b>	0,00	0,00	0,00	0,00	0,00	0,00	0,00
R12 Receita com ativos financeiros	0,00	0,00	0,00	0,00	0,00	0,00	0,00
R13 Receita com passivos financeiros	0,00	0,00	0,00	0,00	0,00	0,00	0,00
<b>Soma [4]=[1]+[2]+[3]</b>	43.352.734,61	0,00	3.659.580,91	0,00	0,00	47.012.315,52	40.316.466,47
<b>Operações de tesouraria [B]</b>	0,00	0,00	0,00	0,00	138.652,88	138.652,88	117.758,41

# Município de Santiago do Cacém

## Demonstração do desempenho orçamental do período findo em 31 de Dezembro de 2023

Valores em €

RUBRICA PAGAMENTOS	FONTES DE FINANCIAMENTO (n)						(n-1)
	RP	RG	UE	EMPR	FUNDOS ALHEIOS	TOTAL	
<b>Despesa corrente</b>	29.393.072,35	0,00	103.137,48	0,00	0,00	29.496.209,83	26.755.221,33
D1 Despesas com o pessoal	15.128.102,93	0,00	0,00	0,00	0,00	15.128.102,93	13.529.481,02
D1.1 Remunerações Certas e Permanentes	11.252.584,63	0,00	0,00	0,00	0,00	11.252.584,63	9.850.492,52
D1.2 Abonos Variáveis ou Eventuais	669.460,90	0,00	0,00	0,00	0,00	669.460,90	659.749,20
D1.3 Segurança Social	3.206.057,40	0,00	0,00	0,00	0,00	3.206.057,40	3.019.239,30
D2 Aquisição de bens e serviços	10.587.942,33	0,00	103.137,48	0,00	0,00	10.691.079,81	10.220.135,50
D3 Juros e outros encargos	139.871,61	0,00	0,00	0,00	0,00	139.871,61	131.768,98
D4 Transferências e subsídios correntes	3.026.341,14	0,00	0,00	0,00	0,00	3.026.341,14	2.390.009,61
D4.1 Transferências correntes	3.010.182,31	0,00	0,00	0,00	0,00	3.010.182,31	2.373.153,03
D4.1.1 Administrações Públicas	1.737.900,85	0,00	0,00	0,00	0,00	1.737.900,85	1.169.308,44
D4.1.1.1 Administração Central - Estado Português	1.025.080,96	0,00	0,00	0,00	0,00	1.025.080,96	623.176,75
D4.1.1.2 Administração Central - Outras entidades	0,00	0,00	0,00	0,00	0,00	0,00	0,00
D4.1.1.3 Segurança Social	0,00	0,00	0,00	0,00	0,00	0,00	0,00
D4.1.1.4 Administração Regional	0,00	0,00	0,00	0,00	0,00	0,00	0,00
D4.1.1.5 Administração Local	712.819,89	0,00	0,00	0,00	0,00	712.819,89	546.131,69
D4.1.2 Entidades do setor não lucrativo	1.111.448,85	0,00	0,00	0,00	0,00	1.111.448,85	1.073.659,94
D4.1.3 Famílias	160.832,61	0,00	0,00	0,00	0,00	160.832,61	130.184,65
D4.1.4 Outras	0,00	0,00	0,00	0,00	0,00	0,00	0,00
D4.2 Subsídios correntes	16.158,83	0,00	0,00	0,00	0,00	16.158,83	16.856,58
D5 Outras despesas correntes	510.814,34	0,00	0,00	0,00	0,00	510.814,34	483.826,22
<b>Despesa de capital</b>	5.918.125,87	0,00	3.556.443,43	0,00	0,00	9.474.569,30	7.423.530,72
D6 Aquisição de bens de capital	5.457.409,30	0,00	3.556.443,43	0,00	0,00	9.013.852,73	6.990.128,99
D7 Transferência e subsídios de capital	460.716,57	0,00	0,00	0,00	0,00	460.716,57	431.781,73
D7.1 Transferências de capital	460.716,57	0,00	0,00	0,00	0,00	460.716,57	431.781,73
D7.1.1 Administrações Públicas	283.970,32	0,00	0,00	0,00	0,00	283.970,32	345.478,91
D7.1.1.1 Administração Central - Estado Português	0,00	0,00	0,00	0,00	0,00	0,00	0,00
D7.1.1.2 Administração Central - Outras entidades	0,00	0,00	0,00	0,00	0,00	0,00	0,00
D7.1.1.3 Segurança Social	0,00	0,00	0,00	0,00	0,00	0,00	0,00
D7.1.1.4 Administração Regional	0,00	0,00	0,00	0,00	0,00	0,00	0,00
D7.1.1.5 Administração Local	283.970,32	0,00	0,00	0,00	0,00	283.970,32	345.478,91
D7.1.2 Entidades do setor não lucrativo	176.746,25	0,00	0,00	0,00	0,00	176.746,25	86.302,82
D7.1.3 Famílias	0,00	0,00	0,00	0,00	0,00	0,00	0,00
D7.1.4 Outras	0,00	0,00	0,00	0,00	0,00	0,00	0,00
D7.2 Subsídios de capital	0,00	0,00	0,00	0,00	0,00	0,00	0,00
D8 Outras despesas de capital	0,00	0,00	0,00	0,00	0,00	0,00	1.620,00
<b>Despesa efetiva [5]</b>	35.311.198,22	0,00	3.659.580,91	0,00	0,00	38.970.779,13	34.178.752,05
<b>Despesa não efetiva [6]</b>	657.453,83	0,00	0,00	0,00	0,00	657.453,83	676.509,84
D9 Despesa com ativos financeiros	0,00	0,00	0,00	0,00	0,00	0,00	0,00
D10 Despesa com passivos financeiros	657.453,83	0,00	0,00	0,00	0,00	657.453,83	676.509,84
<b>Soma [7]=[5]+[6]</b>	35.968.652,05	0,00	3.659.580,91	0,00	0,00	39.628.232,96	34.855.261,89
<b>Operações de tesouraria [C]</b>	0,00	0,00	0,00	0,00	124.185,05	124.185,05	131.515,06
<b>Saldo para a gestão seguinte</b>	7.384.082,56	0,00	0,00	0,00	297.432,15	7.681.514,71	5.744.168,90
Operações orçamentais [8] = [4]-[7]	7.384.082,56	0,00	0,00	0,00	0,00	7.384.082,56	5.461.204,58
Operações de tesouraria [D]=[A]+[B]-[C]	0,00	0,00	0,00	0,00	297.432,15	297.432,15	282.964,32
<b>Saldo global [2] - [5]</b>	2.580.331,81	0,00	0,00	0,00	0,00	2.580.331,81	536.053,91
Despesa primária	35.171.326,61	0,00	3.659.580,91	0,00	0,00	38.830.907,52	34.046.983,07
Saldo corrente	2.867.971,66	0,00	0,00	0,00	0,00	2.867.971,66	4.865.751,76
Saldo de capital	-338.584,39	0,00	0,00	0,00	0,00	-338.584,39	-4.357.993,75
Saldo primário	2.720.203,42	0,00	0,00	0,00	0,00	2.720.203,42	667.822,89
<b>Receita total [1] + [2] + [3]</b>	43.352.734,61	0,00	3.659.580,91	0,00	0,00	47.012.315,52	40.316.466,47
<b>Despesa total [5] + [6]</b>	35.968.652,05	0,00	3.659.580,91	0,00	0,00	39.628.232,96	34.855.261,89

# Demonstração de Execução Orçamental da Receita

Ano: 2023

## Município de Santiago do Cacém

(designação da autarquia local)

Euros

Rúbrica	Descrição	Previsões corrigidas	Rec. p/ cobrar per. anteriores	Receitas liquidadas	Liquidações anuladas	Receitas cobradas brutas	Reembolsos e Restituições		Receitas cobradas líquidas			Rec. p/ cobrar final do período	Grau exec. orçamental	
							Emitidos	Pagos	Períodos anteriores	Período corrente	Total		Períodos anteriores	Período corrente
<b>Receita corrente</b>														
01	IMPOSTOS DIRECTOS	9.375.000,00	0,00	9.242.693,01	127.144,62	9.242.693,01	127.144,62	127.144,62	0,00	9.115.548,39	9.115.548,39	0,00	0,000	97,233
0102	Outros	9.375.000,00	0,00	9.242.693,01	127.144,62	9.242.693,01	127.144,62	127.144,62	0,00	9.115.548,39	9.115.548,39	0,00	0,000	97,233
010202	Imposto Municipal sobre Imóveis (I.M.I)	3.615.000,00	0,00	3.574.024,31	16.368,36	3.574.024,31	16.368,36	16.368,36	0,00	3.557.655,95	3.557.655,95	0,00	0,000	98,414
010203	Imposto Único de Circulação	975.000,00	0,00	915.975,59	4.709,64	915.975,59	4.709,64	4.709,64	0,00	911.265,95	911.265,95	0,00	0,000	93,463
010204	Imposto Municipal sobre Transmissões Onerosas de I	4.185.000,00	0,00	4.183.515,24	106.066,62	4.183.515,24	106.066,62	106.066,62	0,00	4.077.448,62	4.077.448,62	0,00	0,000	97,430
010205	Derrama	600.000,00	0,00	569.177,87	0,00	569.177,87	0,00	0,00	0,00	569.177,87	569.177,87	0,00	0,000	94,863
04	TAXAS, MULTAS E OUTRAS PENALIDADES	796.800,00	276.343,04	388.539,70	24.447,08	388.651,48	5.674,92	5.674,92	28.123,63	354.852,93	382.976,56	257.459,10	3,530	44,535
0401	Taxas	704.800,00	275.931,76	333.933,96	24.024,02	337.629,37	5.663,16	5.663,16	28.123,63	303.842,58	331.966,21	253.875,49	3,990	43,110
040123	Taxas específicos das Autarquias Locais	704.800,00	275.931,76	333.933,96	24.024,02	337.629,37	5.663,16	5.663,16	28.123,63	303.842,58	331.966,21	253.875,49	3,990	43,110
04012301	Mercados e Feiras	1.000,00	0,00	0,00	0,00	0,00	0,00	0,00	0,00	0,00	0,00	0,00	0,000	0,000
04012302	Loteamentos e Obras	586.300,00	269.833,16	316.550,75	14.950,06	320.277,25	1.918,62	1.918,62	28.115,97	290.242,66	318.358,63	253.075,22	4,795	49,504
04012303	Ocupação da Via Pública	700,00	0,00	0,00	0,00	0,00	0,00	0,00	0,00	0,00	0,00	0,00	0,000	0,000
04012306	Saneamento	7.000,00	6.073,52	0,00	5.298,33	0,00	0,00	0,00	0,00	0,00	0,00	775,19	0,000	0,000
04012399	Outras	109.800,00	25,08	17.383,21	3.775,63	17.352,12	3.744,54	3.744,54	7,66	13.599,92	13.607,58	25,08	0,007	12,386
0401239901	Taxa Depósito Ficha Técnica de Habitação (TDFTH)	5.000,00	15,32	628,12	7,66	620,46	0,00	0,00	7,66	612,80	620,46	15,32	0,153	12,256
0401239902	Taxa pela Emissão do Certificado de Registo	5.000,00	0,00	449,86	0,00	449,86	0,00	0,00	0,00	449,86	449,86	0,00	0,000	8,997
0401239905	Taxa de Gestão de Resíduos-TGR	19.800,00	0,00	10.696,28	0,00	10.696,28	0,00	0,00	0,00	10.696,28	10.696,28	0,00	0,000	54,022
0401239999	Outras	80.000,00	9,76	5.608,95	3.767,97	5.585,52	3.744,54	3.744,54	0,00	1.840,98	1.840,98	9,76	0,000	2,301
0402	Multas e Outras Penalidades	92.000,00	411,28	54.605,74	423,06	51.022,11	11,76	11,76	0,00	51.010,35	51.010,35	3.583,61	0,000	55,446
040201	Juros de Mora	35.000,00	1,35	23.882,65	13,13	20.299,02	11,76	11,76	0,00	20.287,26	20.287,26	3.583,61	0,000	57,964
040202	Juros Compensatórios	10.000,00	0,00	9.820,22	0,00	9.820,22	0,00	0,00	0,00	9.820,22	9.820,22	0,00	0,000	98,202
040203	Multas e coimas por infrações ao Código da Estrada	5.000,00	0,00	1.323,00	0,00	1.323,00	0,00	0,00	0,00	1.323,00	1.323,00	0,00	0,000	26,460
040204	Coimas e penalidades por Contra-Ordenações	10.000,00	0,00	2.201,58	0,00	2.201,58	0,00	0,00	0,00	2.201,58	2.201,58	0,00	0,000	22,016
040299	Multas e Penalidades Diversas	32.000,00	409,93	17.378,29	409,93	17.378,29	0,00	0,00	0,00	17.378,29	17.378,29	0,00	0,000	54,307
04029901	Multas	2.000,00	409,93	0,00	409,93	0,00	0,00	0,00	0,00	0,00	0,00	0,00	0,000	0,000
04029902	Taxas de relaxe e outras	30.000,00	0,00	17.378,29	0,00	17.378,29	0,00	0,00	0,00	17.378,29	17.378,29	0,00	0,000	57,928
05	RENDIMENTOS DA PROPRIEDADE	2.597.600,00	346.251,96	1.828.851,38	42.876,91	1.620.162,25	781,74	781,74	91.315,61	1.528.064,90	1.619.380,51	512.845,92	3,515	58,826
0501	Juros-Sociedades e quase-sociedades não financeira	1.000,00	0,00	0,00	0,00	0,00	0,00	0,00	0,00	0,00	0,00	0,00	0,000	0,000
050102	Privadas	1.000,00	0,00	0,00	0,00	0,00	0,00	0,00	0,00	0,00	0,00	0,00	0,000	0,000
0502	Juros - Sociedades Financeiras	1.000,00	0,00	0,00	0,00	0,00	0,00	0,00	0,00	0,00	0,00	0,00	0,000	0,000
050201	Bancos e Outras Instituições Financeiras	1.000,00	0,00	0,00	0,00	0,00	0,00	0,00	0,00	0,00	0,00	0,00	0,000	0,000
0505	Juros - Famílias	4.200,00	30,42	4.151,53	30,42	2.081,89	0,00	0,00	0,00	2.081,89	2.081,89	2.069,64	0,000	49,569
0507	Dividendos Part lucros Soc.e quase-Soc.não financ	1.000,00	0,00	0,00	0,00	0,00	0,00	0,00	0,00	0,00	0,00	0,00	0,000	0,000
050702	Empresas Públicas Municipais e Intermunicipais	1.000,00	0,00	0,00	0,00	0,00	0,00	0,00	0,00	0,00	0,00	0,00	0,000	0,000
0509	Participações nos lucros administrações públicas	12.800,00	0,00	9.286,89	0,00	9.286,89	0,00	0,00	0,00	9.286,89	9.286,89	0,00	0,000	72,554
050999	Outras	12.800,00	0,00	9.286,89	0,00	9.286,89	0,00	0,00	0,00	9.286,89	9.286,89	0,00	0,000	72,554

# Demonstração de Execução Orçamental da Receita

Ano: 2023

## Município de Santiago do Cacém

(designação da autarquia local)

Euros

Rúbrica	Descrição	Previsões corrigidas	Rec. p/ cobrar per. anteriores	Receitas liquidadas	Liquidações anuladas	Receitas cobradas brutas	Reembolsos e Restituições		Receitas cobradas líquidas			Rec. p/ cobrar final do período	Grau exec. orçamental	
							Emitidos	Pagos	Períodos anteriores	Período corrente	Total		Períodos anteriores	Período corrente
<b>Receita corrente</b>														
0510	Rendas	2.577.600,00	346.221,54	1.815.412,96	42.846,49	1.608.793,47	781,74	781,74	91.315,61	1.516.696,12	1.608.011,73	510.776,28	3,543	58,841
051001	Terrenos	1.004.000,00	346.221,54	656.866,12	42.846,49	450.246,63	781,74	781,74	91.315,61	358.149,28	449.464,89	510.776,28	9,095	35,672
051099	Outros	1.573.600,00	0,00	1.158.546,84	0,00	1.158.546,84	0,00	0,00	0,00	1.158.546,84	1.158.546,84	0,00	0,000	73,624
06	TRANSFERÊNCIAS CORRENTES	17.315.980,00	35.873,35	16.830.279,61	0,00	16.742.431,00	0,00	0,00	1.080,06	16.741.350,94	16.742.431,00	123.721,96	0,006	96,682
0601	Sociedades e quase-Sociedades não Financeiras	90.000,00	0,00	0,00	0,00	0,00	0,00	0,00	0,00	0,00	0,00	0,00	0,000	0,000
060101	Públicas	40.000,00	0,00	0,00	0,00	0,00	0,00	0,00	0,00	0,00	0,00	0,00	0,000	0,000
06010101	Empresas Públicas	40.000,00	0,00	0,00	0,00	0,00	0,00	0,00	0,00	0,00	0,00	0,00	0,000	0,000
060102	Privadas	50.000,00	0,00	0,00	0,00	0,00	0,00	0,00	0,00	0,00	0,00	0,00	0,000	0,000
0602	Sociedades Financeiras	130.000,00	0,00	53.990,74	0,00	53.990,74	0,00	0,00	0,00	53.990,74	53.990,74	0,00	0,000	41,531
060201	Bancos e outras Instituições Financeiras	50.000,00	0,00	6.500,00	0,00	6.500,00	0,00	0,00	0,00	6.500,00	6.500,00	0,00	0,000	13,000
060202	Companhias de Seguros e Fundos de Pensões	80.000,00	0,00	47.490,74	0,00	47.490,74	0,00	0,00	0,00	47.490,74	47.490,74	0,00	0,000	59,363
0603	Administração Central	17.093.980,00	35.873,35	16.776.288,87	0,00	16.688.440,26	0,00	0,00	1.080,06	16.687.360,20	16.688.440,26	123.721,96	0,006	97,621
060301	Estado	16.500.180,00	0,00	16.485.128,75	0,00	16.485.128,75	0,00	0,00	0,00	16.485.128,75	16.485.128,75	0,00	0,000	99,909
06030101	Fundo de Equilíbrio Financeiro	9.488.780,00	0,00	9.488.779,00	0,00	9.488.779,00	0,00	0,00	0,00	9.488.779,00	9.488.779,00	0,00	0,000	100,000
06030102	Fundo Social Municipal	689.310,00	0,00	689.310,00	0,00	689.310,00	0,00	0,00	0,00	689.310,00	689.310,00	0,00	0,000	100,000
06030103	Participação no IRS	2.116.610,00	0,00	2.116.601,00	0,00	2.116.601,00	0,00	0,00	0,00	2.116.601,00	2.116.601,00	0,00	0,000	100,000
06030106	Transferência de Competências-Lei nº50/2018	4.035.670,00	0,00	4.035.631,00	0,00	4.035.631,00	0,00	0,00	0,00	4.035.631,00	4.035.631,00	0,00	0,000	99,999
06030107	Participação no IVA-Art26º-A da Lei nº73/2013	154.810,00	0,00	154.807,75	0,00	154.807,75	0,00	0,00	0,00	154.807,75	154.807,75	0,00	0,000	99,999
06030199	Outros	15.000,00	0,00	0,00	0,00	0,00	0,00	0,00	0,00	0,00	0,00	0,00	0,000	0,000
060306	Estado-Participação comunitária em projectos co-fi	423.800,00	35.873,35	190.986,09	0,00	103.137,48	0,00	0,00	1.080,06	102.057,42	103.137,48	123.721,96	0,255	24,082
06030601	FEDER	168.800,00	0,00	125.113,55	0,00	36.900,00	0,00	0,00	0,00	36.900,00	36.900,00	88.213,55	0,000	21,860
06030602	FEADER	6.800,00	5.065,58	715,12	0,00	0,00	0,00	0,00	0,00	0,00	0,00	5.780,70	0,000	0,000
06030603	FSE	217.200,00	0,00	65.157,42	0,00	65.157,42	0,00	0,00	0,00	65.157,42	65.157,42	0,00	0,000	29,999
06030604	FSUE - Fundo de Solidariedade da União Europeia	31.000,00	30.807,77	0,00	0,00	1.080,06	0,00	0,00	1.080,06	0,00	1.080,06	29.727,71	3,484	0,000
060307	Serviços e Fundos Autónomos	170.000,00	0,00	100.174,03	0,00	100.174,03	0,00	0,00	0,00	100.174,03	100.174,03	0,00	0,000	58,926
06030701	Transferência de Competências Lei 50/2018	50.000,00	0,00	0,00	0,00	0,00	0,00	0,00	0,00	0,00	0,00	0,00	0,000	0,000
06030799	Outras	120.000,00	0,00	100.174,03	0,00	100.174,03	0,00	0,00	0,00	100.174,03	100.174,03	0,00	0,000	83,478
0605	Administração Local	2.000,00	0,00	0,00	0,00	0,00	0,00	0,00	0,00	0,00	0,00	0,00	0,000	0,000
060501	Continente	2.000,00	0,00	0,00	0,00	0,00	0,00	0,00	0,00	0,00	0,00	0,00	0,000	0,000
06050101	Municípios	1.000,00	0,00	0,00	0,00	0,00	0,00	0,00	0,00	0,00	0,00	0,00	0,000	0,000
06050104	Associação de Municípios	1.000,00	0,00	0,00	0,00	0,00	0,00	0,00	0,00	0,00	0,00	0,00	0,000	0,000
07	VENDA DE BENS E SERVIÇOS CORRENTES	5.891.200,00	754.097,38	4.675.235,87	339.350,17	4.417.491,15	20.831,74	20.831,74	392.797,14	4.003.862,27	4.396.659,41	693.323,67	6,668	67,963
0701	Venda de Bens	2.562.800,00	275.588,69	2.094.750,92	198.587,32	1.881.278,50	11.831,10	11.831,10	191.375,92	1.678.071,48	1.869.447,40	302.304,89	7,467	65,478
070102	Livros e documentação técnica	5.000,00	0,00	0,00	0,00	0,00	0,00	0,00	0,00	0,00	0,00	0,00	0,000	0,000
070103	Publicações e Impressos	5.000,00	0,00	70,55	0,00	70,55	0,00	0,00	0,00	70,55	70,55	0,00	0,000	1,411
070105	Bens Inutilizados	40.000,00	305,88	26.266,90	305,88	0,00	0,00	0,00	0,00	0,00	0,00	26.266,90	0,000	0,000

# Demonstração de Execução Orçamental da Receita

Ano: 2023

## Município de Santiago do Cacém

(designação da autarquia local)

Euros

Rúbrica	Descrição	Previsões corrigidas	Rec. p/ cobrar per. anteriores	Receitas liquidadas	Liquidações anuladas	Receitas cobradas brutas	Reembolsos e Restituições		Receitas cobradas líquidas			Rec. p/ cobrar final do período	Grau exec. orçamental	
							Emitidos	Pagos	Períodos anteriores	Período corrente	Total		Períodos anteriores	Período corrente
<b>Receita corrente</b>														
070106	Produtos Agrícolas e Pecuários	200.000,00	32.777,72	18.951,49	0,00	17.235,88	0,00	0,00	3.734,38	13.501,50	17.235,88	34.493,33	1,867	6,751
070108	Mercadorias	25.000,00	271,67	4.015,59	316,45	3.966,81	0,00	0,00	0,00	3.966,81	3.966,81	4,00	0,000	15,867
07010899	Outros	25.000,00	271,67	4.015,59	316,45	3.966,81	0,00	0,00	0,00	3.966,81	3.966,81	4,00	0,000	15,867
070111	Produtos Acabados e Intermédios	2.142.000,00	242.177,35	1.899.782,67	56.018,61	1.856.252,79	11.831,10	11.831,10	187.641,54	1.656.780,15	1.844.421,69	241.519,72	8,760	77,347
07011102	Água	2.142.000,00	242.177,35	1.899.782,67	56.018,61	1.856.252,79	11.831,10	11.831,10	187.641,54	1.656.780,15	1.844.421,69	241.519,72	8,760	77,347
070199	Outros	145.800,00	56,07	145.663,72	141.946,38	3.752,47	0,00	0,00	0,00	3.752,47	3.752,47	20,94	0,000	2,574
0702	Serviços	3.033.400,00	432.957,76	2.394.055,12	136.060,82	2.334.472,11	9.000,64	9.000,64	163.716,64	2.161.754,83	2.325.471,47	365.480,59	5,397	71,265
070201	Aluguer de Espaços e Equipamentos	30.000,00	200,00	4.413,71	145,44	4.402,12	0,00	0,00	54,56	4.347,56	4.402,12	66,15	0,182	14,492
070204	Serviços de Laboratório	30.000,00	686,20	15.009,30	581,00	15.024,69	0,00	0,00	24,02	15.000,67	15.024,69	89,81	0,080	50,002
070207	Alimentação e Alojamento	484.000,00	117.345,23	366.738,35	30,66	348.862,02	0,00	0,00	12.235,15	336.626,87	348.862,02	135.190,90	2,528	69,551
070208	Serviços Sociais, Recreativos, Culturais e de Desp	250.000,00	408,00	173.613,45	332,00	173.571,45	0,00	0,00	0,00	173.571,45	173.571,45	118,00	0,000	69,429
07020802	Serviços recreativos	20.000,00	0,00	0,00	0,00	0,00	0,00	0,00	0,00	0,00	0,00	0,00	0,000	0,000
0702080299	Outros	20.000,00	0,00	0,00	0,00	0,00	0,00	0,00	0,00	0,00	0,00	0,00	0,000	0,000
07020803	Serviços culturais	65.000,00	408,00	43.850,14	332,00	43.808,14	0,00	0,00	0,00	43.808,14	43.808,14	118,00	0,000	67,397
0702080399	Outros	65.000,00	408,00	43.850,14	332,00	43.808,14	0,00	0,00	0,00	43.808,14	43.808,14	118,00	0,000	67,397
07020804	Serviços desportivos	165.000,00	0,00	129.763,31	0,00	129.763,31	0,00	0,00	0,00	129.763,31	129.763,31	0,00	0,000	78,644
070209	Serviços específicos das Autarquias	2.214.400,00	313.438,04	1.831.255,31	134.041,43	1.790.011,83	9.000,64	9.000,64	151.402,91	1.629.608,28	1.781.011,19	229.640,73	6,837	73,591
07020901	Saneamento	997.000,00	155.664,81	841.180,67	61.782,26	823.875,72	8.050,13	8.050,13	86.553,65	729.271,94	815.825,59	119.237,63	8,681	73,147
07020902	Resíduos Sólidos	961.400,00	70.267,21	891.048,84	11.433,44	875.367,98	725,73	725,73	59.399,43	815.242,82	874.642,25	75.240,36	6,178	84,797
07020904	Trabalhos por Conta de Particulares	47.000,00	24.457,54	12.291,96	21.566,15	7.628,65	32,35	32,35	161,73	7.434,57	7.596,30	7.587,05	0,344	15,818
07020905	Cemitérios	45.000,00	4.257,31	21.730,81	392,27	22.223,70	192,43	192,43	3.402,59	18.628,68	22.031,27	3.564,58	7,561	41,397
07020906	Mercados e Feiras	83.000,00	18.115,82	55.141,77	1.797,73	51.433,67	0,00	0,00	1.518,49	49.915,18	51.433,67	20.026,19	1,830	60,139
07020909	Canídeos e Gatídeos	1.000,00	0,00	0,00	0,00	0,00	0,00	0,00	0,00	0,00	0,00	0,00	0,000	0,000
07020999	Outros	80.000,00	40.675,35	9.861,26	37.069,58	9.482,11	0,00	0,00	367,02	9.115,09	9.482,11	3.984,92	0,459	11,394
070299	Outros	25.000,00	880,29	3.025,00	930,29	2.600,00	0,00	0,00	0,00	2.600,00	2.600,00	375,00	0,000	10,400
0703	Rendas	295.000,00	45.550,93	186.429,83	4.702,03	201.740,54	0,00	0,00	37.704,58	164.035,96	201.740,54	25.538,19	12,781	55,605
070301	Habitação	40.000,00	3.451,22	24.689,69	269,82	23.914,06	0,00	0,00	1.339,73	22.574,33	23.914,06	3.957,03	3,349	56,436
070302	Edifícios	170.000,00	27.967,01	119.778,10	4.432,21	129.222,39	0,00	0,00	22.237,64	106.984,75	129.222,39	14.090,51	13,081	62,932
070399	Outras	85.000,00	14.132,70	41.962,04	0,00	48.604,09	0,00	0,00	14.127,21	34.476,88	48.604,09	7.490,65	16,620	40,561
08	OUTRAS RECEITAS CORRENTES	234.710,00	12.068,56	126.263,40	10.738,69	108.704,36	1.518,74	1.518,74	4.842,46	102.343,16	107.185,62	20.407,65	2,063	43,604
0801	Outras	234.710,00	12.068,56	126.263,40	10.738,69	108.704,36	1.518,74	1.518,74	4.842,46	102.343,16	107.185,62	20.407,65	2,063	43,604
080199	Outras	234.710,00	12.068,56	126.263,40	10.738,69	108.704,36	1.518,74	1.518,74	4.842,46	102.343,16	107.185,62	20.407,65	2,063	43,604
08019901	Indem por deterioração, roubo e extr. de bens pat	40.000,00	0,00	0,00	0,00	0,00	0,00	0,00	0,00	0,00	0,00	0,00	0,000	0,000
08019902	Indem de estragos provocados por outrém em	40.000,00	6.980,63	12.211,58	3.865,66	8.869,25	0,00	0,00	0,00	8.869,25	8.869,25	6.457,30	0,000	22,173
08019903	Iva reembolsado	30.000,00	0,00	0,00	0,00	0,00	0,00	0,00	0,00	0,00	0,00	0,00	0,000	0,000
08019999	Diversas	124.710,00	5.087,93	114.051,82	6.873,03	99.835,11	1.518,74	1.518,74	4.842,46	93.473,91	98.316,37	13.950,35	3,883	74,953

# Demonstração de Execução Orçamental da Receita

Ano: 2023

## Município de Santiago do Cacém

(designação da autarquia local)

Euros

Rúbrica	Descrição	Previsões corrigidas	Rec. p/ cobrar per. anteriores	Receitas liquidadas	Liquidações anuladas	Receitas cobradas brutas	Reembolsos e Restituições		Receitas cobradas líquidas			Rec. p/ cobrar final do período	Grau exec. orçamental	
							Emitidos	Pagos	Períodos anteriores	Período corrente	Total		Períodos anteriores	Período corrente
<b>Receita de capital</b>														
09	VENDA DE BENS DE INVESTIMENTO	5.049.000,00	180.848,74	3.065.249,70	271.170,24	2.975.384,86	4.475,00	4.475,00	0,00	2.970.909,86	2.970.909,86	4.018,34	0,000	58,842
0901	Terrenos	4.749.000,00	124.446,48	3.065.249,70	214.767,98	2.975.384,86	4.475,00	4.475,00	0,00	2.970.909,86	2.970.909,86	4.018,34	0,000	62,559
090101	Sociedades e quase - sociedades não financeiras	1.649.000,00	0,00	140.420,85	7.500,00	132.920,85	0,00	0,00	0,00	132.920,85	132.920,85	0,00	0,000	8,061
090102	Sociedades financeiras	50.000,00	0,00	0,00	0,00	0,00	0,00	0,00	0,00	0,00	0,00	0,00	0,000	0,000
090110	Famílias	3.050.000,00	124.446,48	2.924.828,85	207.267,98	2.842.464,01	4.475,00	4.475,00	0,00	2.837.989,01	2.837.989,01	4.018,34	0,000	93,049
0902	Habitacões	60.000,00	56.402,26	0,00	56.402,26	0,00	0,00	0,00	0,00	0,00	0,00	0,00	0,000	0,000
090210	Famílias	60.000,00	56.402,26	0,00	56.402,26	0,00	0,00	0,00	0,00	0,00	0,00	0,00	0,000	0,000
0903	Edifícios	30.000,00	0,00	0,00	0,00	0,00	0,00	0,00	0,00	0,00	0,00	0,00	0,000	0,000
090301	Sociedades e quase -sociedades não financeiras	10.000,00	0,00	0,00	0,00	0,00	0,00	0,00	0,00	0,00	0,00	0,00	0,000	0,000
090302	Sociedades financeiras	10.000,00	0,00	0,00	0,00	0,00	0,00	0,00	0,00	0,00	0,00	0,00	0,000	0,000
090310	Famílias	10.000,00	0,00	0,00	0,00	0,00	0,00	0,00	0,00	0,00	0,00	0,00	0,000	0,000
0904	Outros bens de Investimentos	210.000,00	0,00	0,00	0,00	0,00	0,00	0,00	0,00	0,00	0,00	0,00	0,000	0,000
090401	Sociedades e quase -sociedades não financeiras	120.000,00	0,00	0,00	0,00	0,00	0,00	0,00	0,00	0,00	0,00	0,00	0,000	0,000
09040101	Equipamento de Transporte	40.000,00	0,00	0,00	0,00	0,00	0,00	0,00	0,00	0,00	0,00	0,00	0,000	0,000
09040102	Maquinaria e Equipamento	40.000,00	0,00	0,00	0,00	0,00	0,00	0,00	0,00	0,00	0,00	0,00	0,000	0,000
09040103	Outros	40.000,00	0,00	0,00	0,00	0,00	0,00	0,00	0,00	0,00	0,00	0,00	0,000	0,000
090410	Famílias	90.000,00	0,00	0,00	0,00	0,00	0,00	0,00	0,00	0,00	0,00	0,00	0,000	0,000
09041001	Equipamento de Transporte	30.000,00	0,00	0,00	0,00	0,00	0,00	0,00	0,00	0,00	0,00	0,00	0,000	0,000
09041002	Maquinaria e Equipamento	25.000,00	0,00	0,00	0,00	0,00	0,00	0,00	0,00	0,00	0,00	0,00	0,000	0,000
09041003	Outros	35.000,00	0,00	0,00	0,00	0,00	0,00	0,00	0,00	0,00	0,00	0,00	0,000	0,000
10	Transferências de Capital	7.288.420,00	367.051,54	6.729.600,28	172.046,03	6.122.443,53	0,00	0,00	115.230,90	6.007.212,63	6.122.443,53	802.162,26	1,581	82,421
1002	Sociedades financeiras	10.000,00	0,00	0,00	0,00	0,00	0,00	0,00	0,00	0,00	0,00	0,00	0,000	0,000
100201	Bancos e outras instituições financeiras	10.000,00	0,00	0,00	0,00	0,00	0,00	0,00	0,00	0,00	0,00	0,00	0,000	0,000
1003	Administração Central	7.259.920,00	367.051,54	6.729.600,28	172.046,03	6.122.443,53	0,00	0,00	115.230,90	6.007.212,63	6.122.443,53	802.162,26	1,587	82,745
100301	Estado	2.614.520,00	0,00	2.564.500,10	0,00	2.564.500,10	0,00	0,00	0,00	2.564.500,10	2.564.500,10	0,00	0,000	98,087
10030101	Fundo de Equilíbrio Financeiro	1.054.310,00	0,00	1.054.309,00	0,00	1.054.309,00	0,00	0,00	0,00	1.054.309,00	1.054.309,00	0,00	0,000	100,000
10030104	Cooperação Técnica e Financeira	12.500,00	0,00	12.490,10	0,00	12.490,10	0,00	0,00	0,00	12.490,10	12.490,10	0,00	0,000	99,921
10030105	Art. 35º, nº3 da Lei nº73/2013	1.497.710,00	0,00	1.497.701,00	0,00	1.497.701,00	0,00	0,00	0,00	1.497.701,00	1.497.701,00	0,00	0,000	99,999
10030199	Outras	50.000,00	0,00	0,00	0,00	0,00	0,00	0,00	0,00	0,00	0,00	0,00	0,000	0,000
100307	Estado-Participação comunitária em projectos co-fi	4.555.700,00	367.051,54	4.163.600,18	172.046,03	3.556.443,43	0,00	0,00	115.230,90	3.441.212,53	3.556.443,43	802.162,26	2,529	75,536
10030701	FEDER	4.308.300,00	351.369,04	3.956.507,73	172.046,03	3.419.333,30	0,00	0,00	115.230,90	3.304.102,40	3.419.333,30	716.497,44	2,675	76,692
10030702	FEADER	102.300,00	15.682,50	69.982,32	0,00	0,00	0,00	0,00	0,00	0,00	0,00	85.664,82	0,000	0,000
10030703	FSE	65.100,00	0,00	57.502,50	0,00	57.502,50	0,00	0,00	0,00	57.502,50	57.502,50	0,00	0,000	88,329
10030705	PRR - Plano de Recuperação e Resiliência	80.000,00	0,00	79.607,63	0,00	79.607,63	0,00	0,00	0,00	79.607,63	79.607,63	0,00	0,000	99,510
100308	Serviços e fundos autónomos	89.700,00	0,00	1.500,00	0,00	1.500,00	0,00	0,00	0,00	1.500,00	1.500,00	0,00	0,000	1,672
10030899	Outras	89.700,00	0,00	1.500,00	0,00	1.500,00	0,00	0,00	0,00	1.500,00	1.500,00	0,00	0,000	1,672

# Demonstração de Execução Orçamental da Receita

Ano: 2023

## Município de Santiago do Cacém

(designação da autarquia local)

Euros

Rúbrica	Descrição	Previsões corrigidas	Rec. p/ cobrar per. anteriores	Receitas liquidadas	Liquidações anuladas	Receitas cobradas brutas	Reembolsos e Restituições		Receitas cobradas líquidas			Rec. p/ cobrar final do período	Grau exec. orçamental		
							Emitidos	Pagos	Períodos anteriores	Período corrente	Total		Períodos anteriores	Período corrente	
<b>Receita de capital</b>															
1005	Administração Local	10.000,00	0,00	0,00	0,00	0,00	0,00	0,00	0,00	0,00	0,00	0,00	0,00	0,000	0,000
100501	Continente	10.000,00	0,00	0,00	0,00	0,00	0,00	0,00	0,00	0,00	0,00	0,00	0,00	0,000	0,000
10050101	Municípios	10.000,00	0,00	0,00	0,00	0,00	0,00	0,00	0,00	0,00	0,00	0,00	0,00	0,000	0,000
1008	Famílias	8.500,00	0,00	0,00	0,00	0,00	0,00	0,00	0,00	0,00	0,00	0,00	0,00	0,000	0,000
100801	Famílias	8.500,00	0,00	0,00	0,00	0,00	0,00	0,00	0,00	0,00	0,00	0,00	0,00	0,000	0,000
11	Activos Financeiros	1.000,00	0,00	0,00	0,00	0,00	0,00	0,00	0,00	0,00	0,00	0,00	0,00	0,000	0,000
1106	Empréstimos a médio e longo prazos	1.000,00	0,00	0,00	0,00	0,00	0,00	0,00	0,00	0,00	0,00	0,00	0,00	0,000	0,000
110601	Sociedades e quase sociedades não-financeiras	1.000,00	0,00	0,00	0,00	0,00	0,00	0,00	0,00	0,00	0,00	0,00	0,00	0,000	0,000
13	Outras receitas de capital	450.000,00	97.132,80	12.523,50	0,00	42.631,52	0,00	0,00	30.108,02	12.523,50	42.631,52	67.024,78	6,691	2,783	
1301	Outras	450.000,00	97.132,80	12.523,50	0,00	42.631,52	0,00	0,00	30.108,02	12.523,50	42.631,52	67.024,78	6,691	2,783	
130101	Indemnizações	300.000,00	97.132,80	12.523,50	0,00	42.631,52	0,00	0,00	30.108,02	12.523,50	42.631,52	67.024,78	10,036	4,175	
130199	Outras	150.000,00	0,00	0,00	0,00	0,00	0,00	0,00	0,00	0,00	0,00	0,00	0,000	0,000	
<b>Outras receitas</b>															
15	Reposições não abatidas nos pagamentos	250.000,00	0,00	60.743,54	0,00	50.944,54	0,00	0,00	0,00	50.944,54	50.944,54	9.799,00	0,000	20,378	
1501	Reposições não abatidas nos pagamentos	250.000,00	0,00	60.743,54	0,00	50.944,54	0,00	0,00	0,00	50.944,54	50.944,54	9.799,00	0,000	20,378	
150101	Reposições não abatidas nos pagamentos	250.000,00	0,00	60.743,54	0,00	50.944,54	0,00	0,00	0,00	50.944,54	50.944,54	9.799,00	0,000	20,378	
16	Saldo da gerência anterior	5.461.200,00	0,00	5.461.200,00	0,00	5.461.200,00	0,00	0,00	0,00	5.461.200,00	5.461.200,00	0,00	0,000	100,000	
1601	Saldo orçamental	5.461.200,00	0,00	5.461.200,00	0,00	5.461.200,00	0,00	0,00	0,00	5.461.200,00	5.461.200,00	0,00	0,000	100,000	
160101	Na posse do serviço	5.461.200,00	0,00	5.461.200,00	0,00	5.461.200,00	0,00	0,00	0,00	5.461.200,00	5.461.200,00	0,00	0,000	100,000	
<b>Total Receitas Correntes</b>		<b>36.211.290,00</b>	<b>1.424.634,29</b>	<b>33.091.862,97</b>	<b>544.557,47</b>	<b>32.520.133,25</b>	<b>155.951,76</b>	<b>155.951,76</b>	<b>518.158,90</b>	<b>31.846.022,59</b>	<b>32.364.181,49</b>	<b>1.607.758,30</b>	<b>1,431</b>	<b>87,945</b>	
<b>Total Receitas de Capital</b>		<b>12.788.420,00</b>	<b>645.033,08</b>	<b>9.807.373,48</b>	<b>443.216,27</b>	<b>9.140.459,91</b>	<b>4.475,00</b>	<b>4.475,00</b>	<b>145.338,92</b>	<b>8.990.645,99</b>	<b>9.135.984,91</b>	<b>873.205,38</b>	<b>1,136</b>	<b>70,303</b>	
<b>Total Outras Receitas</b>		<b>5.711.200,00</b>	<b>0,00</b>	<b>5.521.943,54</b>	<b>0,00</b>	<b>5.512.144,54</b>	<b>0,00</b>	<b>0,00</b>	<b>0,00</b>	<b>5.512.144,54</b>	<b>5.512.144,54</b>	<b>9.799,00</b>	<b>0,000</b>	<b>96,515</b>	
<b>Total</b>		<b>54.710.910,00</b>	<b>2.069.667,37</b>	<b>48.421.179,99</b>	<b>987.773,74</b>	<b>47.172.737,70</b>	<b>160.426,76</b>	<b>160.426,76</b>	<b>663.497,82</b>	<b>46.348.813,12</b>	<b>47.012.310,94</b>	<b>2.490.762,68</b>	<b>1,213</b>	<b>84,716</b>	

O ORGÃO EXECUTIVO

Em .... de ..... de .....

.....

O ORGÃO DELIBERATIVO

Em .... de ..... de .....

.....



# Demonstração de Execução Orçamental da Despesa

Ano: 2023

## Município de Santiago do Cacém

(designação da autarquia local)

Euros

Código	Classif. Económica Despesa Designação	Despesas por pagar period. anteriores	Dotações corrigidas	Cativos/descativos	Compromissos	Obrigações	Despesas pagas líquidas de reposições			Compromissos a transitar	Obrigações por pagar	Grau de execução orçamental	
							Períodos anteriores	Período corrente	Total			Períodos anteriores	Período corrente
<b>Despesa corrente</b>													
01	DESPESAS COM O PESSOAL	160.368,54	16.947.900,00	0,00	15.452.637,13	15.288.420,67	145.465,26	14.982.637,67	15.128.102,93	164.216,46	160.317,74	0,858	88,404
0101	Remunerações certas e permanentes	137.075,33	12.532.300,00	0,00	11.430.155,42	11.404.489,45	137.075,33	11.115.509,30	11.252.584,63	25.665,97	151.904,82	1,094	88,695
010101	Membros de órgãos autárquicos	4.117,99	142.800,00	0,00	142.107,56	142.107,56	4.117,99	133.626,64	137.744,63	0,00	4.362,93	2,884	93,576
010104	Pessoal dos quadros - Regime de Contrato individual	120.210,26	9.053.350,00	0,00	8.162.975,05	8.162.975,05	120.210,26	7.908.664,68	8.028.874,94	0,00	134.100,11	1,328	87,356
01010401	Pessoal em funções	111.080,35	8.053.750,00	0,00	7.871.643,93	7.871.643,93	111.080,35	7.632.139,15	7.743.219,50	0,00	128.424,43	1,379	94,765
01010402	Alterações obrigat. posicionamento remuneratório	0,00	73.000,00	0,00	17.179,26	17.179,26	0,00	15.217,64	15.217,64	0,00	1.961,62	0,000	20,846
01010403	Alterações facult. posicionamento remuneratório	0,00	275.000,00	0,00	0,00	0,00	0,00	0,00	0,00	0,00	0,00	0,000	0,000
01010404	Recrutamento de pessoal para novos postos trabalho	9.129,91	651.600,00	0,00	274.151,86	274.151,86	9.129,91	261.307,89	270.437,80	0,00	3.714,06	1,401	40,103
010106	Pessoal contratado a termo	0,00	55.900,00	0,00	30.255,20	30.255,20	0,00	29.828,97	29.828,97	0,00	426,23	0,000	53,361
01010601	Pessoal em funções	0,00	5.000,00	0,00	3.846,00	3.846,00	0,00	3.846,00	3.846,00	0,00	0,00	0,000	76,920
01010604	Recrutamento de pessoal para novos postos trabalho	0,00	50.900,00	0,00	26.409,20	26.409,20	0,00	25.982,97	25.982,97	0,00	426,23	0,000	51,047
010107	Pessoal em regime de tarefa ou avença	3.945,55	302.500,00	0,00	277.632,17	251.966,20	3.945,55	244.793,65	248.739,20	25.665,97	3.227,00	1,304	80,924
010108	Pessoal aguardando aposentação	69,00	25.200,00	0,00	19.413,31	19.413,31	69,00	19.344,31	19.413,31	0,00	0,00	0,274	76,763
010109	Pessoal em qualquer outra situação	2.684,62	143.500,00	0,00	130.986,71	130.986,71	2.684,62	124.834,36	127.518,98	0,00	3.467,73	1,871	86,993
010111	Representação	1.745,00	63.600,00	0,00	63.072,47	63.072,47	1.745,00	59.416,23	61.161,23	0,00	1.911,24	2,744	93,422
010113	Subsidio de refeição	0,00	877.150,00	0,00	865.840,98	865.840,98	0,00	865.840,98	865.840,98	0,00	0,00	0,000	98,711
01011301	Órgãos Autarquicos	0,00	5.850,00	0,00	5.664,40	5.664,40	0,00	5.664,40	5.664,40	0,00	0,00	0,000	96,827
01011304	Regime de contracto individual de trabalho	0,00	857.000,00	0,00	848.154,15	848.154,15	0,00	848.154,15	848.154,15	0,00	0,00	0,000	98,968
01011306	Regime de contrato a termo	0,00	6.400,00	0,00	4.692,00	4.692,00	0,00	4.692,00	4.692,00	0,00	0,00	0,000	73,312
01011309	Pessoal em qualquer outra situação	0,00	7.900,00	0,00	7.330,43	7.330,43	0,00	7.330,43	7.330,43	0,00	0,00	0,000	92,790
010114	Subsídios de férias e de natal	986,34	1.623.800,00	0,00	1.503.013,24	1.503.013,24	986,34	1.501.683,69	1.502.670,03	0,00	343,21	0,061	92,480
01011401	Órgãos Autarquicos	0,00	23.200,00	0,00	23.126,71	23.126,71	0,00	23.126,71	23.126,71	0,00	0,00	0,000	99,684
01011404	Regime de contracto individual de trabalho	956,67	1.567.900,00	0,00	1.454.570,14	1.454.570,14	956,67	1.453.270,26	1.454.226,93	0,00	343,21	0,061	92,689
01011406	Regime de contrato a termo	0,00	9.400,00	0,00	5.011,45	5.011,45	0,00	5.011,45	5.011,45	0,00	0,00	0,000	53,313
01011409	Pessoal em qualquer outra situação	29,67	23.300,00	0,00	20.304,94	20.304,94	29,67	20.275,27	20.304,94	0,00	0,00	0,127	87,018
010115	Remunerações por doença e maternidade/paternidade	3.316,57	244.500,00	0,00	234.858,73	234.858,73	3.316,57	227.475,79	230.792,36	0,00	4.066,37	1,356	93,037
0102	Abonos variáveis ou eventuais	8.346,52	715.000,00	0,00	677.708,69	677.708,69	8.346,52	661.114,38	669.460,90	0,00	8.247,79	1,167	92,464
010202	Horas extraordinárias	4.818,77	353.900,00	0,00	347.398,36	347.398,36	4.818,77	337.508,57	342.327,34	0,00	5.071,02	1,362	95,368
010204	Ajudas de custo	0,00	77.200,00	0,00	58.111,91	58.111,91	0,00	58.111,91	58.111,91	0,00	0,00	0,000	75,274
010205	Abono para falhas	68,87	16.000,00	0,00	15.600,22	15.600,22	68,87	15.464,72	15.533,59	0,00	66,63	0,430	96,655
010210	Subsidio de trabalho nocturno	212,58	17.900,00	0,00	17.196,99	17.196,99	212,58	16.787,51	17.000,09	0,00	196,90	1,188	93,785
010211	Subsidio de turno	1.091,40	68.700,00	0,00	68.133,12	68.133,12	1.091,40	66.035,76	67.127,16	0,00	1.005,96	1,589	96,122
010212	Indemnizações por cessação de funções	0,00	2.000,00	0,00	0,00	0,00	0,00	0,00	0,00	0,00	0,00	0,000	0,000
010213	Outros suplementos e prémios	2.154,90	179.300,00	0,00	171.268,09	171.268,09	2.154,90	167.205,91	169.360,81	0,00	1.907,28	1,202	93,255
01021302	Outros	2.154,90	149.200,00	0,00	148.335,29	148.335,29	2.154,90	144.273,11	146.428,01	0,00	1.907,28	1,444	96,698
01021303	Senhas de Presença	0,00	30.100,00	0,00	22.932,80	22.932,80	0,00	22.932,80	22.932,80	0,00	0,00	0,000	76,189

# Demonstração de Execução Orçamental da Despesa

Ano: 2023

## Município de Santiago do Cacém

(designação da autarquia local)

Euros

Código	Classif. Económica Despesa Designação	Despesas por pagar period. anteriores	Dotações corrigidas	Cativos/descativos	Compromissos	Obrigações	Despesas pagas líquidas de reposições			Compromissos a transitar	Obrigações por pagar	Grau de execução orçamental	
							Períodos anteriores	Período corrente	Total			Períodos anteriores	Período corrente
<b>Despesa corrente</b>													
0103	Segurança Social	14.946,69	3.700.600,00	0,00	3.344.773,02	3.206.222,53	43,41	3.206.013,99	3.206.057,40	138.550,49	165,13	0,001	86,635
010301	Encargos com a saúde	14.801,54	638.400,00	0,00	625.720,11	487.324,14	0,00	487.324,14	487.324,14	138.395,97	0,00	0,000	76,335
010303	Subsídio familiar a crianças e jovens	0,00	34.700,00	0,00	31.763,73	31.763,73	0,00	31.763,73	31.763,73	0,00	0,00	0,000	91,538
010304	Outras prestações familiares	0,00	24.000,00	0,00	17.405,64	17.405,64	0,00	17.405,64	17.405,64	0,00	0,00	0,000	72,524
010305	Contribuições para a segurança social	145,15	2.824.100,00	0,00	2.550.469,29	2.550.434,81	43,41	2.550.226,27	2.550.269,68	34,48	165,13	0,002	90,302
01030501	Assistência na doença dos funcionários públicos (A)	0,00	1.400,00	0,00	1.252,50	1.252,50	0,00	1.252,50	1.252,50	0,00	0,00	0,000	89,464
01030502	Segurança social do pessoal em RCTFP	145,15	2.822.700,00	0,00	2.549.216,79	2.549.182,31	43,41	2.548.973,77	2.549.017,18	34,48	165,13	0,002	90,303
0103050201	Caixa Geral de Aposentações	0,00	1.430.200,00	0,00	1.310.338,16	1.310.338,16	0,00	1.310.338,16	1.310.338,16	0,00	0,00	0,000	91,619
0103050202	Segurança Social - Regime Geral	145,15	1.392.500,00	0,00	1.238.878,63	1.238.844,15	43,41	1.238.635,61	1.238.679,02	34,48	165,13	0,003	88,950
010308	Outras pensões	0,00	61.400,00	0,00	4.303,18	4.303,18	0,00	4.303,18	4.303,18	0,00	0,00	0,000	7,008
010309	Seguros	0,00	100.000,00	0,00	99.425,50	99.305,46	0,00	99.305,46	99.305,46	120,04	0,00	0,000	99,305
01030901	Seguros acidentes trabalho e doenças profissionais	0,00	100.000,00	0,00	99.425,50	99.305,46	0,00	99.305,46	99.305,46	120,04	0,00	0,000	99,305
010310	Outras despesas de segurança Social	0,00	18.000,00	0,00	15.685,57	15.685,57	0,00	15.685,57	15.685,57	0,00	0,00	0,000	87,142
01031001	Eventualidade maternidade, paternidade e adoção	0,00	18.000,00	0,00	15.685,57	15.685,57	0,00	15.685,57	15.685,57	0,00	0,00	0,000	87,142
02	AQUISIÇÃO DE BENS E SERVIÇOS	108.732,33	14.347.580,00	0,00	12.460.540,66	11.051.615,78	108.732,33	10.582.347,48	10.691.079,81	1.408.924,88	360.535,97	0,758	73,757
0201	Aquisição de Bens	37.838,52	4.445.835,00	0,00	3.970.029,65	3.602.151,33	37.838,52	3.414.859,32	3.452.697,84	367.878,32	149.453,49	0,851	76,810
020102	Combustíveis e lubrificantes	11.459,32	1.185.250,00	0,00	1.049.049,63	881.377,31	11.459,32	869.397,19	880.856,51	167.672,32	520,80	0,967	73,351
02010201	Gasolina	1.123,39	20.000,00	0,00	15.357,10	13.546,54	1.123,39	12.423,15	13.546,54	1.810,56	0,00	5,617	62,116
02010202	Gasóleo	2.450,83	900.000,00	0,00	798.499,57	657.637,57	2.450,83	655.186,74	657.637,57	140.862,00	0,00	0,272	72,799
02010299	Outros	7.885,10	265.250,00	0,00	235.192,96	210.193,20	7.885,10	201.787,30	209.672,40	24.999,76	520,80	2,973	76,074
020104	Limpeza e higiene	451,29	40.080,00	0,00	38.015,37	36.390,80	451,29	31.889,60	32.340,89	1.624,57	4.049,91	1,126	79,565
020106	Alimentação-Géneros para confeccionar	1.902,75	229.990,00	0,00	218.825,00	191.249,02	1.902,75	188.672,90	190.575,65	27.575,98	673,37	0,827	82,035
020107	Vestuário e artigos pessoais	2.345,88	91.570,00	0,00	77.658,99	75.229,71	2.345,88	66.247,82	68.593,70	2.429,28	6.636,01	2,562	72,347
020108	Material de escritório	0,00	48.500,00	0,00	42.825,94	39.547,26	0,00	38.221,32	38.221,32	3.278,68	1.325,94	0,000	78,807
020109	Produtos químicos e farmacêuticos	0,00	13.530,00	0,00	8.733,74	8.492,90	0,00	8.492,90	8.492,90	240,84	0,00	0,000	62,771
020111	Material de consumo clínico	0,00	17.940,00	0,00	15.358,84	14.040,55	0,00	13.017,40	13.017,40	1.318,29	1.023,15	0,000	72,561
020112	Material de transporte-Peças	6.321,27	193.980,00	0,00	185.821,92	145.659,47	6.321,27	132.303,12	138.624,39	40.162,45	7.035,08	3,259	68,205
020114	Outro material-Peças	2.683,69	40.500,00	0,00	25.675,55	24.128,90	2.683,69	20.582,24	23.265,93	1.546,65	862,97	6,626	50,820
020115	Prémios, condecorações e ofertas	6.586,69	139.130,00	0,00	127.487,30	118.174,77	6.586,69	101.931,78	108.518,47	9.312,53	9.656,30	4,734	73,264
020116	Mercadorias para venda	0,00	1.398.250,00	0,00	1.389.619,39	1.357.993,69	0,00	1.259.365,04	1.259.365,04	31.625,70	98.628,65	0,000	90,067
02011601	Água	0,00	1.390.000,00	0,00	1.386.033,29	1.355.258,29	0,00	1.257.209,29	1.257.209,29	30.775,00	98.049,00	0,000	90,447
02011603	Outras	0,00	8.250,00	0,00	3.586,10	2.735,40	0,00	2.155,75	2.155,75	850,70	579,65	0,000	26,130
020117	Ferramentas e utensílios	149,92	6.000,00	0,00	5.850,08	5.425,07	149,92	5.275,15	5.425,07	425,01	0,00	2,499	87,919
020118	Livros e documentação técnica	0,00	3.470,00	0,00	461,25	335,67	0,00	335,67	335,67	125,58	0,00	0,000	9,673
020119	Artigos honoríficos e de decoração	0,00	800,00	0,00	177,12	121,77	0,00	121,77	121,77	55,35	0,00	0,000	15,221
020120	Material de educação, cultura e recreio	2.727,13	32.470,00	0,00	24.681,18	14.947,11	2.727,13	12.054,65	14.781,78	9.734,07	165,33	8,399	37,126

# Demonstração de Execução Orçamental da Despesa

Ano: 2023

## Município de Santiago do Cacém

(designação da autarquia local)

Euros

Código	Classif. Económica Despesa Designação	Despesas por pagar period. anteriores	Dotações corrigidas	Cativos/descativos	Compromissos	Obrigações	Despesas pagas líquidas de reposições			Compromissos a transitar	Obrigações por pagar	Grau de execução orçamental	
							Períodos anteriores	Período corrente	Total			Períodos anteriores	Período corrente
<b>Despesa corrente</b>													
020121	Outros bens	3.210,58	1.004.375,00	0,00	759.788,35	689.037,33	3.210,58	666.950,77	670.161,35	70.751,02	18.875,98	0,320	66,405
0202	Aquisição de Serviços	70.893,81	9.901.745,00	0,00	8.490.511,01	7.449.464,45	70.893,81	7.167.488,16	7.238.381,97	1.041.046,56	211.082,48	0,716	72,386
020201	Encargos das instalações	0,00	2.200.000,00	0,00	1.470.671,61	1.292.766,47	0,00	1.291.658,49	1.291.658,49	177.905,14	1.107,98	0,000	58,712
020202	Limpeza e Higiene	0,00	100.090,00	0,00	81.219,82	76.067,35	0,00	75.747,55	75.747,55	5.152,47	319,80	0,000	75,679
020203	Conservação de bens	10.539,84	497.460,00	0,00	395.383,58	345.759,21	10.539,84	330.898,71	341.438,55	49.624,37	4.320,66	2,119	66,518
020204	Locação de Edifícios	2.079,20	115.660,00	0,00	115.380,68	115.380,68	2.079,20	111.409,78	113.488,98	0,00	1.891,70	1,798	96,325
020209	Comunicações	114,52	155.000,00	0,00	154.855,96	130.558,81	114,52	130.444,29	130.558,81	24.297,15	0,00	0,074	84,158
020210	Transportes	4.010,86	667.530,00	0,00	625.515,17	527.019,74	4.010,86	486.015,21	490.026,07	98.495,43	36.993,67	0,601	72,808
020212	Seguros	0,00	158.250,00	0,00	126.789,39	125.852,91	0,00	125.852,91	125.852,91	936,48	0,00	0,000	79,528
020213	Deslocações e estadas	0,00	3.000,00	0,00	759,55	759,55	0,00	759,55	759,55	0,00	0,00	0,000	25,318
020214	Estudos, pareceres, projectos e consultadoria	0,00	40.020,00	0,00	39.526,79	20.289,59	0,00	12.193,24	12.193,24	19.237,20	8.096,35	0,000	30,468
020215	Formação	192,50	35.000,00	0,00	21.152,75	16.878,90	192,50	16.493,90	16.686,40	4.273,85	192,50	0,550	47,125
020217	Publicidade	1.134,06	27.950,00	0,00	24.111,95	20.617,95	1.134,06	19.483,89	20.617,95	3.494,00	0,00	4,057	69,710
020218	Vigilância e segurança	0,00	66.080,00	0,00	59.164,00	57.300,55	0,00	54.714,47	54.714,47	1.863,45	2.586,08	0,000	82,800
020219	Assistência técnica	594,41	354.550,00	0,00	276.947,87	258.618,92	594,41	257.987,61	258.582,02	18.328,95	36,90	0,168	72,765
020220	Outros trabalhos especializados	8.657,59	321.990,00	0,00	235.689,60	176.854,45	8.657,59	163.363,71	172.021,30	58.835,15	4.833,15	2,689	50,736
020224	Encargos de cobrança de receitas	0,00	219.000,00	0,00	218.016,19	218.016,19	0,00	218.016,19	218.016,19	0,00	0,00	0,000	99,551
020225	Outros serviços	43.570,83	4.940.165,00	0,00	4.645.326,10	4.066.723,18	43.570,83	3.872.448,66	3.916.019,49	578.602,92	150.703,69	0,882	78,387
03	JUROS E OUTROS ENCARGOS	0,00	143.100,00	0,00	140.010,49	139.871,61	0,00	139.871,61	139.871,61	138,88	0,00	0,000	97,744
0301	Juros da dívida pública	0,00	140.500,00	0,00	138.831,29	138.831,29	0,00	138.831,29	138.831,29	0,00	0,00	0,000	98,812
030103	Sociedades financeiras-Bancos e outras instituição	0,00	140.500,00	0,00	138.831,29	138.831,29	0,00	138.831,29	138.831,29	0,00	0,00	0,000	98,812
03010301	Empréstimos de curto prazo	0,00	500,00	0,00	0,00	0,00	0,00	0,00	0,00	0,00	0,00	0,000	0,000
03010302	Empréstimos de médio e longo prazos	0,00	140.000,00	0,00	138.831,29	138.831,29	0,00	138.831,29	138.831,29	0,00	0,00	0,000	99,165
0305	Outros Juros	0,00	1.600,00	0,00	680,08	560,35	0,00	560,35	560,35	119,73	0,00	0,000	35,022
030502	Outros	0,00	1.600,00	0,00	680,08	560,35	0,00	560,35	560,35	119,73	0,00	0,000	35,022
03050202	Juros de Mora	0,00	1.500,00	0,00	680,08	560,35	0,00	560,35	560,35	119,73	0,00	0,000	37,357
03050299	Outros	0,00	100,00	0,00	0,00	0,00	0,00	0,00	0,00	0,00	0,00	0,000	0,000
0306	Outros encargos financeiros	0,00	1.000,00	0,00	499,12	479,97	0,00	479,97	479,97	19,15	0,00	0,000	47,997
030601	Outros encargos financeiros	0,00	1.000,00	0,00	499,12	479,97	0,00	479,97	479,97	19,15	0,00	0,000	47,997
04	TRANSFERÊNCIAS CORRENTES	374,85	3.247.977,00	0,00	3.096.791,70	3.014.551,77	374,85	3.009.807,46	3.010.182,31	82.239,93	4.369,46	0,012	92,667
0403	Administração central	0,00	1.035.590,00	0,00	1.030.998,46	1.025.080,96	0,00	1.025.080,96	1.025.080,96	5.917,50	0,00	0,000	98,985
040301	Estado	0,00	1.035.590,00	0,00	1.030.998,46	1.025.080,96	0,00	1.025.080,96	1.025.080,96	5.917,50	0,00	0,000	98,985
0405	Administração local	0,00	801.487,00	0,00	746.388,01	712.819,89	0,00	712.819,89	712.819,89	33.568,12	0,00	0,000	88,937
040501	Continente	0,00	801.487,00	0,00	746.388,01	712.819,89	0,00	712.819,89	712.819,89	33.568,12	0,00	0,000	88,937
04050102	Freguesias	0,00	557.937,00	0,00	553.681,55	553.681,55	0,00	553.681,55	553.681,55	0,00	0,00	0,000	99,237
0405010201	Abela	0,00	35.579,00	0,00	34.072,19	34.072,19	0,00	34.072,19	34.072,19	0,00	0,00	0,000	95,765

# Demonstração de Execução Orçamental da Despesa

Ano: 2023

## Município de Santiago do Cacém

(designação da autarquia local)

Euros

Código	Classif. Económica Despesa Designação	Despesas por pagar period. anteriores	Dotações corrigidas	Cativos/descativos	Compromissos	Obrigações	Despesas pagas líquidas de reposições			Compromissos a transitar	Obrigações por pagar	Grau de execução orçamental	
							Períodos anteriores	Período corrente	Total			Períodos anteriores	Período corrente
<b>Despesa corrente</b>													
0405010202	Alvalade	0,00	82.354,00	0,00	82.353,59	82.353,59	0,00	82.353,59	82.353,59	0,00	0,00	0,000	100,000
0405010203	Cercal	0,00	79.060,00	0,00	78.867,96	78.867,96	0,00	78.867,96	78.867,96	0,00	0,00	0,000	99,757
0405010204	Ermidas	0,00	95.974,00	0,00	94.336,30	94.336,30	0,00	94.336,30	94.336,30	0,00	0,00	0,000	98,294
0405010207	Santo André	0,00	59.264,00	0,00	58.347,28	58.347,28	0,00	58.347,28	58.347,28	0,00	0,00	0,000	98,453
0405010210	São Francisco da Serra	0,00	35.225,00	0,00	35.224,23	35.224,23	0,00	35.224,23	35.224,23	0,00	0,00	0,000	99,998
0405010212	União de Freg. de S. Cacém, S.Cruz e S.Bartolomeu	0,00	129.765,00	0,00	129.764,63	129.764,63	0,00	129.764,63	129.764,63	0,00	0,00	0,000	100,000
0405010213	União de Freguesias de São Domingos e V. de Água	0,00	40.716,00	0,00	40.715,37	40.715,37	0,00	40.715,37	40.715,37	0,00	0,00	0,000	99,998
04050104	Associações de Municípios	0,00	243.550,00	0,00	192.706,46	159.138,34	0,00	159.138,34	159.138,34	33.568,12	0,00	0,000	65,341
0407	Instituições sem fins lucrativos	0,00	1.234.750,00	0,00	1.158.149,57	1.115.395,26	0,00	1.111.448,85	1.111.448,85	42.754,31	3.946,41	0,000	90,014
040701	Instituições sem fins lucrativos	0,00	1.234.750,00	0,00	1.158.149,57	1.115.395,26	0,00	1.111.448,85	1.111.448,85	42.754,31	3.946,41	0,000	90,014
0408	Famílias	374,85	176.150,00	0,00	161.255,66	161.255,66	374,85	160.457,76	160.832,61	0,00	423,05	0,213	91,092
040802	Outras	374,85	176.150,00	0,00	161.255,66	161.255,66	374,85	160.457,76	160.832,61	0,00	423,05	0,213	91,092
04080201	Programas ocupacionais	374,85	76.000,00	0,00	68.685,75	68.685,75	374,85	67.887,85	68.262,70	0,00	423,05	0,493	89,326
04080202	Outras	0,00	100.150,00	0,00	92.569,91	92.569,91	0,00	92.569,91	92.569,91	0,00	0,00	0,000	92,431
05	SUBSÍDIOS	0,00	16.160,00	0,00	16.158,83	16.158,83	0,00	16.158,83	16.158,83	0,00	0,00	0,000	99,993
0501	Sociedades e quase-sociedades não financeiras	0,00	16.160,00	0,00	16.158,83	16.158,83	0,00	16.158,83	16.158,83	0,00	0,00	0,000	99,993
050101	Públicas	0,00	1.660,00	0,00	1.658,83	1.658,83	0,00	1.658,83	1.658,83	0,00	0,00	0,000	99,930
05010101	Empresas Públicas Municipais e Intermunicipais	0,00	1.660,00	0,00	1.658,83	1.658,83	0,00	1.658,83	1.658,83	0,00	0,00	0,000	99,930
050103	Privadas	0,00	14.500,00	0,00	14.500,00	14.500,00	0,00	14.500,00	14.500,00	0,00	0,00	0,000	100,000
06	OUTRAS DESPESAS CORRENTES	0,00	693.485,00	0,00	636.306,98	554.895,03	0,00	510.814,34	510.814,34	81.411,95	44.080,69	0,000	73,659
0602	Diversas	0,00	693.485,00	0,00	636.306,98	554.895,03	0,00	510.814,34	510.814,34	81.411,95	44.080,69	0,000	73,659
060201	Impostos e Taxas	0,00	478.700,00	0,00	470.353,72	397.799,25	0,00	353.718,56	353.718,56	72.554,47	44.080,69	0,000	73,891
06020101	Impostos e taxas pagos pela Autarquia	0,00	478.700,00	0,00	470.353,72	397.799,25	0,00	353.718,56	353.718,56	72.554,47	44.080,69	0,000	73,891
0602010101	Taxa de Gestão de Resíduos - TGR	0,00	367.000,00	0,00	363.872,22	302.071,33	0,00	277.743,27	277.743,27	61.800,89	24.328,06	0,000	75,679
0602010199	Outras	0,00	111.700,00	0,00	106.481,50	95.727,92	0,00	75.975,29	75.975,29	10.753,58	19.752,63	0,000	68,017
060203	Outras	0,00	214.785,00	0,00	165.953,26	157.095,78	0,00	157.095,78	157.095,78	8.857,48	0,00	0,000	73,141
06020301	Outras restituições	0,00	500,00	0,00	0,00	0,00	0,00	0,00	0,00	0,00	0,00	0,000	0,000
06020302	IVA pago	0,00	105.500,00	0,00	105.500,00	97.675,88	0,00	97.675,88	97.675,88	7.824,12	0,00	0,000	92,584
06020304	Serviços bancários	0,00	48.000,00	0,00	35.786,84	35.717,42	0,00	35.717,42	35.717,42	69,42	0,00	0,000	74,411
06020305	Outras	0,00	60.785,00	0,00	24.666,42	23.702,48	0,00	23.702,48	23.702,48	963,94	0,00	0,000	38,994
<b>Despesa de capital</b>													
07	AQUISIÇÃO DE BENS DE CAPITAL	31.061,03	17.703.720,00	0,00	13.021.656,80	9.089.906,20	31.061,03	8.982.791,70	9.013.852,73	3.931.750,60	76.053,47	0,175	50,740
0701	Investimentos	15.131,15	12.042.630,00	0,00	8.751.848,06	6.058.873,16	15.131,15	5.995.807,64	6.010.938,79	2.692.974,90	47.934,37	0,126	49,788
070101	Terrenos	0,00	14.660,00	0,00	4.649,42	0,00	0,00	0,00	0,00	4.649,42	0,00	0,000	0,000
070102	Habitacões	0,00	153.000,00	0,00	31.860,15	31.860,15	0,00	31.860,15	31.860,15	0,00	0,00	0,000	20,824
07010201	Construção	0,00	40.000,00	0,00	0,00	0,00	0,00	0,00	0,00	0,00	0,00	0,000	0,000

# Demonstração de Execução Orçamental da Despesa

Ano: 2023

## Município de Santiago do Cacém

(designação da autarquia local)

Euros

Código	Classif. Económica Despesa Designação	Despesas por pagar period. anteriores	Dotações corrigidas	Cativos/descativos	Compromissos	Obrigações	Despesas pagas líquidas de reposições			Compromissos a transitar	Obrigações por pagar	Grau de execução orçamental	
							Períodos anteriores	Período corrente	Total			Períodos anteriores	Período corrente
<b>Despesa de capital</b>													
07010203	Reparação e beneficiação	0,00	113.000,00	0,00	31.860,15	31.860,15	0,00	31.860,15	31.860,15	0,00	0,00	0,000	28,195
070103	Edifícios	9.940,17	5.284.520,00	0,00	3.892.506,35	3.255.624,03	9.940,17	3.238.535,31	3.248.475,48	636.882,32	7.148,55	0,188	61,283
07010301	Instalações de serviços	0,00	1.974.610,00	0,00	1.651.038,81	1.277.714,27	0,00	1.272.648,97	1.272.648,97	373.324,54	5.065,30	0,000	64,451
07010302	Instalações desportivas e recreativas	9.940,17	944.110,00	0,00	368.861,57	262.879,00	9.940,17	250.855,58	260.795,75	105.982,57	2.083,25	1,053	26,571
07010303	Mercados e instalações de fiscalização sanitária	0,00	90.000,00	0,00	6.456,15	1.672,80	0,00	1.672,80	1.672,80	4.783,35	0,00	0,000	1,859
07010305	Escolas	0,00	459.540,00	0,00	254.744,56	128.815,70	0,00	128.815,70	128.815,70	125.928,86	0,00	0,000	28,031
07010307	Outros	0,00	1.816.260,00	0,00	1.611.405,26	1.584.542,26	0,00	1.584.542,26	1.584.542,26	26.863,00	0,00	0,000	87,242
070104	Construções diversas	426,56	2.922.150,00	0,00	2.225.203,54	745.449,06	426,56	725.546,95	725.973,51	1.479.754,48	19.475,55	0,015	24,829
07010402	Sistemas de drenagem de águas residuais	0,00	122.370,00	0,00	61.423,06	54.456,77	0,00	54.456,77	54.456,77	6.966,29	0,00	0,000	44,502
07010403	Estações de tratamento de águas residuais	0,00	272.960,00	0,00	250.269,81	7.662,31	0,00	7.662,31	7.662,31	242.607,50	0,00	0,000	2,807
07010404	Iluminação pública	0,00	40.510,00	0,00	17.316,75	7.099,91	0,00	7.099,91	7.099,91	10.216,84	0,00	0,000	17,526
07010405	Parques e jardins	0,00	2.127.300,00	0,00	1.762.514,38	588.691,48	0,00	588.691,48	588.691,48	1.173.822,90	0,00	0,000	27,673
07010406	Instalações desportivas e recreativas	0,00	58.800,00	0,00	6.617,40	0,00	0,00	0,00	0,00	6.617,40	0,00	0,000	0,000
07010407	Captação e distribuição de água	426,56	228.330,00	0,00	63.735,95	26.817,16	426,56	18.216,88	18.643,44	36.918,79	8.173,72	0,187	7,978
07010409	Sinalização e trânsito	0,00	37.780,00	0,00	37.729,15	35.124,39	0,00	29.818,01	29.818,01	2.604,76	5.306,38	0,000	78,925
07010410	Infraestruturas para distribuição de energia eléct	0,00	5.000,00	0,00	0,00	0,00	0,00	0,00	0,00	0,00	0,00	0,000	0,000
07010413	Outros	0,00	29.100,00	0,00	25.597,04	25.597,04	0,00	19.601,59	19.601,59	0,00	5.995,45	0,000	67,359
070106	Material de transporte	0,00	1.479.970,00	0,00	1.332.177,68	977.757,65	0,00	977.757,65	977.757,65	354.420,03	0,00	0,000	66,066
07010601	Recolha de resíduos	0,00	713.350,00	0,00	684.236,17	447.775,91	0,00	447.775,91	447.775,91	236.460,26	0,00	0,000	62,771
07010602	Outro	0,00	766.620,00	0,00	647.941,51	529.981,74	0,00	529.981,74	529.981,74	117.959,77	0,00	0,000	69,132
070107	Equipamento de informática	0,00	795.600,00	0,00	403.438,60	364.389,48	0,00	364.389,48	364.389,48	39.049,12	0,00	0,000	45,801
070108	Software informático	0,00	248.330,00	0,00	159.007,56	121.253,94	0,00	120.914,46	120.914,46	37.753,62	339,48	0,000	48,691
070109	Equipamento administrativo	0,00	144.530,00	0,00	71.392,68	64.530,63	0,00	64.530,63	64.530,63	6.862,05	0,00	0,000	44,649
070110	Equipamento básico	3.861,98	722.420,00	0,00	487.175,54	364.989,67	3.861,98	340.979,87	344.841,85	122.185,87	20.147,82	0,535	47,200
07011001	Equipamento de recolha de resíduos	0,00	105.330,00	0,00	88.623,76	49.132,15	0,00	49.132,15	49.132,15	39.491,61	0,00	0,000	46,646
07011002	Outro	3.861,98	617.090,00	0,00	398.551,78	315.857,52	3.861,98	291.847,72	295.709,70	82.694,26	20.147,82	0,626	47,294
070111	Ferramentas e utensílios	190,00	28.000,00	0,00	21.607,24	20.168,72	190,00	19.978,72	20.168,72	1.438,52	0,00	0,679	71,353
070115	Outros investimentos	712,44	249.450,00	0,00	122.829,30	112.849,83	712,44	111.314,42	112.026,86	9.979,47	822,97	0,286	44,624
0703	Bens de dominio publico	15.929,88	5.661.090,00	0,00	4.269.808,74	3.031.033,04	15.929,88	2.986.984,06	3.002.913,94	1.238.775,70	28.119,10	0,281	52,763
070303	Outras construções e infraestruturas	15.929,88	5.661.090,00	0,00	4.269.808,74	3.031.033,04	15.929,88	2.986.984,06	3.002.913,94	1.238.775,70	28.119,10	0,281	52,763
07030301	Viadutos, arruamentos e obras complementares	11.047,69	4.322.430,00	0,00	3.853.581,91	2.809.742,78	11.047,69	2.792.345,81	2.803.393,50	1.043.839,13	6.349,28	0,256	64,601
07030305	Parques e jardins	0,00	259.150,00	0,00	116.393,54	101.544,54	0,00	83.807,94	83.807,94	14.849,00	17.736,60	0,000	32,340
07030308	Viação rural	4.882,19	1.079.510,00	0,00	299.833,29	119.745,72	4.882,19	110.830,31	115.712,50	180.087,57	4.033,22	0,452	10,267
08	TRANSFERÊNCIAS DE CAPITAL	0,00	918.988,00	0,00	478.249,04	460.716,57	0,00	460.716,57	460.716,57	17.532,47	0,00	0,000	50,133
0805	Administração local	0,00	709.818,00	0,00	283.970,32	283.970,32	0,00	283.970,32	283.970,32	0,00	0,00	0,000	40,006
080501	Continente	0,00	709.818,00	0,00	283.970,32	283.970,32	0,00	283.970,32	283.970,32	0,00	0,00	0,000	40,006

# Demonstração de Execução Orçamental da Despesa

Ano: 2023

## Município de Santiago do Cacém

(designação da autarquia local)

Euros

Código	Classif. Económica Despesa Designação	Despesas por pagar period. anteriores	Dotações corrigidas	Cativos/descativos	Compromissos	Obrigações	Despesas pagas líquidas de reposições			Compromissos a transitar	Obrigações por pagar	Grau de execução orçamental	
							Períodos anteriores	Período corrente	Total			Períodos anteriores	Período corrente
<b>Despesa de capital</b>													
08050102	Freguesias	0,00	306.982,00	0,00	283.970,32	283.970,32	0,00	283.970,32	283.970,32	0,00	0,00	0,000	92,504
0805010201	Abela	0,00	19.366,00	0,00	19.365,60	19.365,60	0,00	19.365,60	19.365,60	0,00	0,00	0,000	99,998
0805010202	Alvalade	0,00	25.968,00	0,00	25.967,31	25.967,31	0,00	25.967,31	25.967,31	0,00	0,00	0,000	99,997
0805010203	Cercal	0,00	47.240,00	0,00	37.239,80	37.239,80	0,00	37.239,80	37.239,80	0,00	0,00	0,000	78,831
0805010204	Ermidas	0,00	33.247,00	0,00	20.246,39	20.246,39	0,00	20.246,39	20.246,39	0,00	0,00	0,000	60,897
0805010207	Santo André	0,00	58.951,00	0,00	58.949,99	58.949,99	0,00	58.949,99	58.949,99	0,00	0,00	0,000	99,998
0805010210	São Francisco da Serra	0,00	18.010,00	0,00	18.009,48	18.009,48	0,00	18.009,48	18.009,48	0,00	0,00	0,000	99,997
0805010212	União de Freg. de S. Cacém, S.Cruz e S.Bartolomeu	0,00	68.855,00	0,00	68.854,32	68.854,32	0,00	68.854,32	68.854,32	0,00	0,00	0,000	99,999
0805010213	União de Freguesias de São Domingos e V. de Água	0,00	35.345,00	0,00	35.337,43	35.337,43	0,00	35.337,43	35.337,43	0,00	0,00	0,000	99,979
08050104	Associações de Municípios	0,00	402.836,00	0,00	0,00	0,00	0,00	0,00	0,00	0,00	0,00	0,000	0,000
0807	Instituições sem fins lucrativos	0,00	209.170,00	0,00	194.278,72	176.746,25	0,00	176.746,25	176.746,25	17.532,47	0,00	0,000	84,499
080701	Instituições sem fins lucrativos	0,00	209.170,00	0,00	194.278,72	176.746,25	0,00	176.746,25	176.746,25	17.532,47	0,00	0,000	84,499
10	PASSIVOS FINANCEIROS	0,00	690.000,00	0,00	665.067,80	657.453,83	0,00	657.453,83	657.453,83	7.613,97	0,00	0,000	95,283
1006	Empréstimos a médio e longo prazos	0,00	690.000,00	0,00	665.067,80	657.453,83	0,00	657.453,83	657.453,83	7.613,97	0,00	0,000	95,283
100603	Sociedades financeiras-Bancos e outras instituição	0,00	690.000,00	0,00	665.067,80	657.453,83	0,00	657.453,83	657.453,83	7.613,97	0,00	0,000	95,283
11	OUTRAS DESPESAS DE CAPITAL	0,00	2.000,00	0,00	0,00	0,00	0,00	0,00	0,00	0,00	0,00	0,000	0,000
1102	Diversas	0,00	2.000,00	0,00	0,00	0,00	0,00	0,00	0,00	0,00	0,00	0,000	0,000
110201	Restituições	0,00	2.000,00	0,00	0,00	0,00	0,00	0,00	0,00	0,00	0,00	0,000	0,000
<b>Total Despesas Correntes</b>		<b>269.475,72</b>	<b>35.396.202,00</b>	<b>0,00</b>	<b>31.802.445,79</b>	<b>30.065.513,69</b>	<b>254.572,44</b>	<b>29.241.637,39</b>	<b>29.496.209,83</b>	<b>1.736.932,10</b>	<b>569.303,86</b>	<b>0,719</b>	<b>82,612</b>
<b>Total Despesas de Capital</b>		<b>31.061,03</b>	<b>19.314.708,00</b>	<b>0,00</b>	<b>14.164.973,64</b>	<b>10.208.076,60</b>	<b>31.061,03</b>	<b>10.100.962,10</b>	<b>10.132.023,13</b>	<b>3.956.897,04</b>	<b>76.053,47</b>	<b>0,161</b>	<b>52,297</b>
<b>Total Geral</b>		<b>300.536,75</b>	<b>54.710.910,00</b>	<b>0,00</b>	<b>45.967.419,43</b>	<b>40.273.590,29</b>	<b>285.633,47</b>	<b>39.342.599,49</b>	<b>39.628.232,96</b>	<b>5.693.829,14</b>	<b>645.357,33</b>	<b>0,522</b>	<b>71,910</b>

O ORGÃO EXECUTIVO

Em .... de ..... de .....

.....

O ORGÃO DELIBERATIVO

Em .... de ..... de .....

.....

# Execução Anual do Plano Plurianual de Investimentos

## Município de Santiago do Cacém

Período: 01-01-2023 a 31-12-2023      Ano: 2023

(designação da autarquia local)

(unidade: €)

Obj.	Prog.	Projeto		Designação	Código Classificação Orçamental	Forma de Realiz.	Fonte Financiamento (%)				Datas (Mês/Ano)		Montante Previsto			Montante executado			Nível Execução Anual (%)	Nível Execução Global (%)	
													RP	RG	UE	EM	Início	Fim			Ano
		Ano / Nº	Ação																		
11				Serviços Gerais de Administração Pública																	
11	111			Instalações Municipais																	
11	111	2015/2		Pavilhão ZIL VNSA																	
11	111	2015/2	1	Instalações de serviços	02 07010301	A	100					01/1900	12/2023	90.200,00	0,00	90.200,00	183.642,07	5.806,77	189.448,84	6,44	69,18
11	111	2015/4		Plano de ação para a eficiencia energética - Edifício Paços do Concelho																	
11	111	2015/4	1	Instalações de serviços	02 07010301	O	100					01/1900	12/2023	5.230,00	0,00	5.230,00	12.317,76	2.700,00	15.017,76	51,63	85,58
11	111	2016/5		Requalificação do edifício dos Paços do Concelho																	
11	111	2016/5	1	Instalações de serviços	02 07010301	A	100					01/1900	12/2024	0,00	100.000,00	100.000,00	0,00	0,00	0,00	0,00	0,00
11	111	2022/1		Loja do Cidadão de Santiago do Cacém																	
11	111	2022/1	1	Instalações de serviços	02 07010301	E	44		56			01/1900	12/2023	1.767.550,00	0,00	1.767.550,00	0,00	1.215.651,83	1.215.651,83	68,78	68,78
11	111	2022/1	2	Equipamento de informática	02 070107	E	44		56			01/1900	12/2023	58.000,00	0,00	58.000,00	0,00	36.113,19	36.113,19	62,26	62,26
11	111	2022/1	3	Software informático	02 070108	E	44		56			01/1900	12/2023	2.000,00	0,00	2.000,00	0,00	0,00	0,00	0,00	0,00
11	111	2022/2		Conservação de Instalações Municipais																	
11	111	2022/2	1	Instalações de serviços	02 07010301	A	100					01/1900	12/2023	3.730,00	0,00	3.730,00	38.051,68	2.456,18	40.507,86	65,85	96,95
11	111	2022/3		Posto de Turismo no Mercado Municipal																	
11	111	2022/3	1	Equipamento administrativo	02 070109	A	100					01/1900	12/2023	4.000,00	0,00	4.000,00	6.081,12	0,00	6.081,12	0,00	60,32
11	111	2022/4		Espaços de Atendimento Centralizado																	
11	111	2022/4	1	Equipamento de informática	02 070107	O	100					01/1900	12/2024	2.500,00	0,00	2.500,00	0,00	0,00	0,00	0,00	0,00
11	111	2022/4	2	Equipamento administrativo	02 070109	O	100					01/1900	12/2024	10.000,00	25.000,00	35.000,00	2.092,84	7.842,65	9.935,49	78,43	26,79
11	111	2022/5		Áreas de Serviço para Autocaravanas																	
11	111	2022/5	1	Outros	02 07010307	A	100					01/1900	12/2025	0,00	70.000,00	70.000,00	0,00	0,00	0,00	0,00	0,00
11	111	2023/1		Conservação de Instalações Municipais.																	
11	111	2023/1	1	Instalações de serviços	02 07010301	A	100					01/1900	12/2025	96.500,00	50.000,00	146.500,00	38.051,68	46.034,19	84.085,87	47,70	45,56
11	111	2023/1	2	Outros investimentos	02 070115	A	100					01/1900	12/2025	40.000,00	60.000,00	100.000,00	0,00	911,43	911,43	2,28	0,91
				Totais do Programa 111:										2.079.710,00	305.000,00	2.384.710,00	280.237,15	1.317.516,24	1.597.753,39	63,35	59,95
11	112			Equipamento																	
11	112	2020/2		Equipamento Diverso																	
11	112	2020/2	1	Outro	02 07010602	O	100					01/1900	12/2024	35.100,00	175.000,00	210.100,00	385.439,84	27.822,05	413.261,89	79,27	69,39
11	112	2020/2	2	Outro	02 07011002	O	100					01/1900	12/2024	2.950,00	0,00	2.950,00	67.527,26	2.180,90	69.708,16	73,93	98,91
11	112	2021/3		Equipamento Diverso																	
11	112	2021/3	1	Outro	02 07010602	O	100					01/1900	12/2023	67.700,00	0,00	67.700,00	119.574,43	67.635,66	187.210,09	99,90	99,97
11	112	2022/6		Equipamento Diverso																	
11	112	2022/6	1	Instalações de serviços	02 07010301	A	100					01/1900	12/2024	3.000,00	0,00	3.000,00	0,00	0,00	0,00	0,00	0,00
11	112	2022/6	2	Outro	02 07010602	A	100					01/1900	12/2024	200.920,00	320.000,00	520.920,00	82.688,22	191.083,68	273.771,90	95,10	45,36
11	112	2022/6	3	Equipamento administrativo	02 070109	A	100					01/1900	12/2024	4.630,00	0,00	4.630,00	33.048,22	4.621,11	37.669,33	99,81	99,98

# Execução Anual do Plano Plurianual de Investimentos

## Município de Santiago do Cacém

Período: 01-01-2023 a 31-12-2023 Ano: 2023

(designação da autarquia local)

(unidade: €)

Obj	Prog	Projeto		Designação	Código Classificação Orçamental	Forma de Realiz.	Fonte Financiamento (%)				Datas (Mês/Ano)		Montante Previsto			Montante executado			Nível Execução Anual (%)	Nível Execução Global (%)
		Ano / Nº	Ação				RP	RG	UE	EM	Início	Fim	Ano	Anos seguintes	Total	Anos Anteriores	Ano	Total		
11				Serviços Gerais de Administração Pública																
11	112			Equipamento																
11	112	2022/6	4	Outro	02 07011002	A	100			01/1900	12/2024	880,00	0,00	880,00	31.295,56	858,10	32.153,66	97,51	99,93	
11	112	2022/6	5	Ferramentas e utensílios	02 070111	A	100			01/1900	12/2024	1.500,00	0,00	1.500,00	2.427,34	0,00	2.427,34	0,00	61,81	
11	112	2023/2		Equipamento Diverso																
11	112	2023/2	1	Outro	02 07010602	O	100			01/1900	12/2024	315.000,00	45.000,00	360.000,00	0,00	168.608,02	168.608,02	53,53	46,84	
11	112	2023/2	2	Equipamento administrativo	02 070109	O	100			01/1900	12/2024	100.100,00	0,00	100.100,00	0,00	32.729,29	32.729,29	32,70	32,70	
11	112	2023/2	3	Outro	02 07011002	O	100			01/1900	12/2024	51.600,00	4.500,00	56.100,00	31.295,56	41.155,68	72.451,24	79,76	82,90	
11	112	2023/2	4	Ferramentas e utensílios	02 070111	O	100			01/1900	12/2024	18.500,00	0,00	18.500,00	0,00	17.714,87	17.714,87	95,76	95,76	
11	112	2023/2	5	Outros investimentos	02 070115	O	100			01/1900	12/2024	21.000,00	0,00	21.000,00	3.951,77	8.897,24	12.849,01	42,37	51,50	
Totais do Programa 112:												822.880,00	544.500,00	1.367.380,00	757.248,20	563.306,60	1.320.554,80	68,46	62,15	
11	131			Equipamento																
11	131	2017/3		Equipamento Informático																
11	131	2017/3	1	Equipamento de informática	02 070107	A	100			01/1900	12/2023	5.210,00	0,00	5.210,00	77.230,18	0,00	77.230,18	0,00	93,68	
11	131	2018/3		Equipamento Informático																
11	131	2018/3	1	Software informático	02 070108	O	100			01/1900	12/2023	7.000,00	0,00	7.000,00	0,00	0,00	0,00	0,00	0,00	
11	131	2020/3		Equipamento Informático																
11	131	2020/3	1	Equipamento de informática	02 070107	O	100			01/1900	12/2023	5.200,00	0,00	5.200,00	25.211,34	5.172,15	30.383,49	99,46	99,91	
11	131	2020/3	2	Software informático	02 070108	O	100			01/1900	12/2023	3.650,00	0,00	3.650,00	3.394,20	0,00	3.394,20	0,00	48,18	
11	131	2021/4		Equipamento Informático																
11	131	2021/4	1	Equipamento de informática	02 070107	O	100			01/1900	12/2023	189.970,00	0,00	189.970,00	115.086,80	84.534,51	199.621,31	44,50	65,44	
11	131	2022/7		Equipamento Informático																
11	131	2022/7	1	Equipamento de informática	02 070107	O	100			01/1900	12/2024	133.750,00	20.000,00	153.750,00	15.347,92	53.113,77	68.461,69	39,71	40,49	
11	131	2022/7	2	Software informático	02 070108	O	100			01/1900	12/2024	41.700,00	0,00	41.700,00	1.220,41	9.068,79	10.289,20	21,75	23,97	
11	131	2023/3		Equipamento Informático																
11	131	2023/3	1	Equipamento de informática	02 070107	O	100			01/1900	12/2024	74.550,00	200.000,00	274.550,00	0,00	14.531,88	14.531,88	19,49	5,29	
11	131	2023/3	2	Software informático	02 070108	O	100			01/1900	12/2024	61.000,00	0,00	61.000,00	0,00	29.802,90	29.802,90	48,86	48,86	
Totais do Programa 131:												522.030,00	220.000,00	742.030,00	237.490,85	196.224,00	433.714,85	37,59	44,28	
11	132			SIGM																
11	132	2023/4		SIGM																
11	132	2023/4	1	Equipamento de informática	02 070107	O	100			01/1900	12/2023	2.000,00	0,00	2.000,00	0,00	0,00	0,00	0,00	0,00	
Totais do Programa 132:												2.000,00	0,00	2.000,00	0,00	0,00	0,00	0,00	0,00	
11	133			Reengenharia Tramitação de Processos																
11	133	2014/5		Reengenharia e Tramitação de Processos																
11	133	2014/5	1	Software informático	02 070108	O	100			01/1900	12/2023	6.150,00	0,00	6.150,00	44.651,46	0,00	44.651,46	0,00	87,89	





# Execução Anual do Plano Plurianual de Investimentos

## Município de Santiago do Cacém

Período: 01-01-2023 a 31-12-2023

Ano: 2023

(designação da autarquia local)

(unidade: €)

Obj	Prog	Projeto		Designação	Código Classificação Orçamental	Forma de Realiz.	Fonte Financiamento (%)				Datas (Mês/Ano)		Montante Previsto			Montante executado			Nível Execução Anual (%)	Nível Execução Global (%)
		Ano / N°	Ação				RP	RG	UE	EM	Início	Fim	Ano	Anos seguintes	Total	Anos Anteriores	Ano	Total		
11				Serviços Gerais de Administração Pública																
11	151			Equipamento																
11	151	2023/8	1	Outro	02 07011002	A	100				01/1900	12/2023	4.800,00	0,00	4.800,00	3.661,96	4.589,04	8.251,00	95,60	97,51
				Totais do Programa 151:									4.800,00	0,00	4.800,00	3.661,96	4.589,04	8.251,00	95,60	97,51
11	152			Divulgação do Município																
11	152	2023/9		Divulgação do Município																
11	152	2023/9	1	Outros investimentos	02 070115	A	100				01/1900	12/2023	32.500,00	0,00	32.500,00	0,00	0,00	0,00	0,00	0,00
				Totais do Programa 152:									32.500,00	0,00	32.500,00	0,00	0,00	0,00	0,00	0,00
				Totais do Objetivo 11:									3.847.420,00	1.069.500,00	4.916.920,00	1.475.065,27	2.269.688,58	3.744.753,85	58,99	58,59

# Execução Anual do Plano Plurianual de Investimentos

## Município de Santiago do Cacém

Período: 01-01-2023 a 31-12-2023

Ano: 2023

(designação da autarquia local)

(unidade: €)

Obj.	Prog.	Projeto		Designação	Código Classificação Orçamental	Forma de Realiz.	Fonte Financiamento (%)				Datas (Mês/Ano)		Montante Previsto			Montante executado			Nível Execução Anual (%)	Nível Execução Global (%)
		Ano / N°	Ação				RP	RG	UE	EM	Início	Fim	Ano	Anos seguintes	Total	Anos Anteriores	Ano	Total		
12				Segurança e Ordem Públicas																
12	2			Instalações e outros apoios a Forças de Segurança																
12	2	2021/13		Posto Territorial da GNR de Santo André																
12	2	2021/13	1	Outros	02	07010307	E	100		01/1900	12/2024	0,00	900.000,00	900.000,00	296,18	0,00	296,18	0,00	0,03	
Totais do Programa 2:												0,00	900.000,00	900.000,00	296,18	0,00	296,18	0,00	0,03	
Totais do Objetivo 12:												0,00	900.000,00	900.000,00	296,18	0,00	296,18	0,00	0,03	

# Execução Anual do Plano Plurianual de Investimentos

## Município de Santiago do Cacém

Período: 01-01-2023 a 31-12-2023 Ano: 2023

(designação da autarquia local)

(unidade: €)

Obj.	Prog.	Projeto		Designação	Código Classificação Orçamental	Forma de Realiz.	Fonte Financiamento (%)				Datas (Mês/Ano)		Montante Previsto			Montante executado			Nível Execução Anual (%)	Nível Execução Global (%)	
		Ano / Nº	Ação				RP	RG	UE	EM	Início	Fim	Ano	Anos seguintes	Total	Anos Anteriores	Ano	Total			
21				Educação																	
21	113			Reparação/Manutenção de Edifícios																	
21	113	2023/10		Conservação / Manutenção de Edifícios (Pré-escolar).																	
21	113	2023/10	1	Escolas	02	07010305	A	100		01/1900	12/2023	30.000,00	0,00	30.000,00	1.566,26	5.353,00	6.919,26	17,84	21,92		
Totais do Programa 113:												30.000,00	0,00	30.000,00	1.566,26	5.353,00	6.919,26	17,84	21,92		
21	114			Mobiliário e Equipamento																	
21	114	2020/16		Mobiliário e equipamento Jardins Infância																	
21	114	2020/16	1	Equipamento de informática	02	070107	O	100		01/1900	12/2023	4.250,00	0,00	4.250,00	0,00	4.249,65	4.249,65	99,99	99,99		
21	114	2022/19		Mobiliário e equipamento Jardins de Infância e salas AAAF																	
21	114	2022/19	1	Outro	02	07011002	O	100		01/1900	12/2025	10,00	0,00	10,00	10.499,21	0,00	10.499,21	0,00	99,90		
21	114	2023/11		Mobiliário e Equipamento																	
21	114	2023/11	1	Outro	02	07011002	A	100		01/1900	12/2025	12.000,00	24.000,00	36.000,00	0,00	10.644,44	10.644,44	88,70	29,57		
Totais do Programa 114:												16.260,00	24.000,00	40.260,00	10.499,21	14.894,09	25.393,30	91,60	50,03		
21	123			Conservação de Edifícios																	
21	123	2019/15		Conservação de Escolas																	
21	123	2019/15	1	Escolas	02	07010305	E	100		01/1900	12/2023	7.390,00	0,00	7.390,00	242.637,16	0,00	242.637,16	0,00	97,04		
21	123	2022/20		Conservação/Manutenção de Escolas																	
21	123	2022/20	1	Escolas	02	07010305	A	100		01/1900	12/2025	64.550,00	0,00	64.550,00	90.382,45	64.368,69	154.751,14	99,72	99,88		
21	123	2022/21		Renovação do JI - Ermidas																	
21	123	2022/21	1	Escolas	02	07010305	E	100		01/1900	12/2023	172.500,00	0,00	172.500,00	3.276,72	29.692,10	32.968,82	17,21	18,76		
21	123	2023/12		Conservação / Manutenção de Escolas 1º Ciclo.																	
21	123	2023/12	1	Escolas	02	07010305	A	100		01/1900	12/2025	105.100,00	0,00	105.100,00	398.987,96	29.401,91	428.389,87	27,98	84,98		
Totais do Programa 123:												349.540,00	0,00	349.540,00	735.284,29	123.462,70	858.746,99	35,32	79,16		
21	124			Mobiliário e Equipamento																	
21	124	2021/18		Mobiliário e Equipamento																	
21	124	2021/18	1	Equipamento de informática	02	070107	O	100		01/1900	12/2023	50.150,00	0,00	50.150,00	14.557,37	50.145,87	64.703,24	99,99	99,99		
21	124	2022/22		Mobiliário e equipamento Escolas do 1º ciclo																	
21	124	2022/22	1	Equipamento de informática	02	070107	O	100		01/1900	12/2025	26.500,00	0,00	26.500,00	362,85	15.298,30	15.661,15	57,73	58,30		
21	124	2023/13		Mobiliário e Equipamento Escolas do 1º Ciclo																	
21	124	2023/13	1	Outro	02	07011002	O	100		01/1900	12/2025	18.320,00	40.000,00	58.320,00	0,00	16.270,32	16.270,32	88,81	27,90		
Totais do Programa 124:												94.970,00	40.000,00	134.970,00	14.920,22	81.714,49	96.634,71	86,04	64,47		
21	133			Conservação de Edifícios																	
21	133	2023/79		Conservação de Edifícios																	

# Execução Anual do Plano Plurianual de Investimentos

## Município de Santiago do Cacém

Período: 01-01-2023 a 31-12-2023

Ano: 2023

(designação da autarquia local)

(unidade: €)

Obj.	Prog.	Projeto		Designação	Código Classificação Orçamental	Forma de Realiz.	Fonte Financiamento (%)				Datas (Mês/Ano)		Montante Previsto			Montante executado			Nível Execução Anual (%)	Nível Execução Global (%)	
		Ano / N°	Ação				RP	RG	UE	EM	Início	Fim	Ano	Anos seguintes	Total	Anos Anteriores	Ano	Total			
21				Educação																	
21	133			Conservação de Edifícios																	
21	133	2023/79	1	Conservação de Edifícios	02	07010305	E	100			01/2023	12/2023	80.000,00	0,00	80.000,00	0,00	0,00	0,00	0,00	0,00	0,00
Totais do Programa 133:													80.000,00	0,00	80.000,00	0,00	0,00	0,00	0,00	0,00	
21	221			Acção Social Escolar																	
21	221	2022/23		Refeitórios Escolares																	
21	221	2022/23	1	Outro	02	07011002	A	100			01/1900	12/2025	30,00	0,00	30,00	18.015,78	0,00	18.015,78	0,00	99,83	
21	221	2023/14		Refeitórios Escolares.																	
21	221	2023/14	1	Instalações de serviços	02	07010301	O	100			01/1900	12/2025	7.400,00	0,00	7.400,00	0,00	0,00	0,00	0,00	0,00	0,00
21	221	2023/14	2	Outro	02	07011002	O	100			01/1900	12/2025	37.800,00	64.000,00	101.800,00	0,00	36.656,88	36.656,88	96,98	36,01	
Totais do Programa 221:													45.230,00	64.000,00	109.230,00	18.015,78	36.656,88	54.672,66	81,05	42,97	
Totais do Objetivo 21:													616.000,00	128.000,00	744.000,00	780.285,76	262.081,16	1.042.366,92	42,55	68,38	

# Execução Anual do Plano Plurianual de Investimentos

## Município de Santiago do Cacém

Período: 01-01-2023 a 31-12-2023

Ano: 2023

(designação da autarquia local)

(unidade: €)

Obj.	Prog.	Projeto		Designação	Código Classificação Orçamental	Forma de Realiz.	Fonte Financiamento (%)				Datas (Mês/Ano)		Montante Previsto			Montante executado			Nível Execução Anual (%)	Nível Execução Global (%)
		Ano / N°	Ação				RP	RG	UE	EM	Início	Fim	Ano	Anos seguintes	Total	Anos Anteriores	Ano	Total		
23				Segurança e Acção Social																
23	212			Comissão de Protecção de Crianças e Jovens																
23	212	2022/24		Mobiliário e equipamento																
23	212	2022/24	1	Equipamento administrativo	02	070109	A	100		01/1900	12/2023	3.000,00	0,00	3.000,00	0,00	1.451,36	1.451,36	48,38	48,38	
												Totais do Programa 212:	3.000,00	0,00	3.000,00	0,00	1.451,36	1.451,36	48,38	48,38
												Totais do Objetivo 23:	3.000,00	0,00	3.000,00	0,00	1.451,36	1.451,36	48,38	48,38

# Execução Anual do Plano Plurianual de Investimentos

## Município de Santiago do Cacém

Período: 01-01-2023 a 31-12-2023 Ano: 2023

(designação da autarquia local)

(unidade: €)

Obj.	Prog.	Projeto		Designação	Código Classificação Orçamental	Forma de Realiz.	Fonte Financiamento (%)				Datas (Mês/Ano)		Montante Previsto			Montante executado			Nível Execução Anual (%)	Nível Execução Global (%)
		Ano / Nº	Ação				RP	RG	UE	EM	Início	Fim	Ano	Anos seguintes	Total	Anos Anteriores	Ano	Total		
24				Habituação e Serviços Colectivos																
24	1			Habituação																
24	1	2023/15		Conservação do Património.																
24	1	2023/15	1	Reparação e beneficiação	02 07010203	A	100			01/1900	12/2023	113.000,00	0,00	113.000,00	141,38	31.860,15	32.001,53	28,19	28,28	
24	1	2023/15	2	Outros investimentos	02 070115	A	100			01/1900	12/2023	5.000,00	0,00	5.000,00	0,00	0,00	0,00	0,00	0,00	
24	1	2023/16		Estratégia Local de Habituação																
24	1	2023/16	1	Construção	02 07010201	O	40	60		01/1900	12/2026	40.000,00	6.200.000,00	6.240.000,00	0,00	0,00	0,00	0,00	0,00	
24	1	2023/16	2	Aquisição	02 07010202	O	40	60		01/1900	12/2026	0,00	3.400.000,00	3.400.000,00	0,00	0,00	0,00	0,00	0,00	
24	1	2023/16	3	Reparação e beneficiação	02 07010203	O	40	60		01/1900	12/2026	0,00	1.800.000,00	1.800.000,00	0,00	0,00	0,00	0,00	0,00	
Totais do Programa 1:												158.000,00	11.400.000,00	11.558.000,00	141,38	31.860,15	32.001,53	20,16	0,28	
24	261			Diversos Ajardinamentos																
24	261	2022/27		Diversos ajardinamentos																
24	261	2022/27	1	Parques e jardins	02 07030305	O		100		01/1900	12/2023	100.000,00	0,00	100.000,00	9.958,08	0,00	9.958,08	0,00	9,06	
24	261	2023/17		Arborização de Aglomerados Urbanos																
24	261	2023/17	1	Parques e jardins	02 07030305	O	100			01/1900	12/2025	0,00	46.000,00	46.000,00	0,00	0,00	0,00	0,00	0,00	
24	261	2023/18		Diversos Ajardinamentos																
24	261	2023/18	1	Parques e jardins	02 07030305	O	100			01/1900	12/2025	40.300,00	99.800,00	140.100,00	0,00	12.375,30	12.375,30	30,71	8,83	
Totais do Programa 261:												140.300,00	145.800,00	286.100,00	9.958,08	12.375,30	22.333,38	8,82	7,54	
24	262			Conservação/Manutenção de Jardins																
24	262	2016/24		Valorização do Jardim Municipal - Santiago do Cacém																
24	262	2016/24	1	Parques e jardins	02 07010405	E	100			01/1900	12/2024	1.955.000,00	325.000,00	2.280.000,00	3.387,42	528.201,07	531.588,49	27,02	23,28	
24	262	2019/23		Conservação/ Manutenção de Jardins																
24	262	2019/23	1	Parques e jardins	02 07030305	A	100			01/1900	12/2024	9.450,00	0,00	9.450,00	153.781,05	8.878,96	162.660,01	93,96	99,65	
24	262	2020/26		Conservação/ Manutenção de Jardins																
24	262	2020/26	1	Parques e jardins	02 07030305	A	100			01/1900	12/2023	1.640,00	0,00	1.640,00	61.262,11	0,00	61.262,11	0,00	97,39	
24	262	2022/28		Tapada Condes de Avillez																
24	262	2022/28	1	Parques e jardins	02 07030305	A	100			01/1900	12/2023	30,00	0,00	30,00	3.425,00	0,00	3.425,00	0,00	99,13	
24	262	2022/30		Conservação/Manutenção de jardins																
24	262	2022/30	1	Parques e jardins	02 07030305	O	100			01/1900	12/2025	51.230,00	73.100,00	124.330,00	23.245,38	39.616,88	62.862,26	77,33	42,60	
24	262	2023/19		Tapada Condes de Avillez																
24	262	2023/19	1	Parques e jardins	02 07030305	O	100			01/1900	12/2023	14.400,00	0,00	14.400,00	0,00	6.851,90	6.851,90	47,58	47,58	
24	262	2023/20		Conservação/ Manutenção de Jardins																
24	262	2023/20	1	Parques e jardins	02 07030305	O	100			01/1900	12/2024	34.100,00	23.300,00	57.400,00	0,00	16.084,90	16.084,90	47,17	28,02	
24	262	2023/21		Parque Urbano Quinta do Chafariz																

# Execução Anual do Plano Plurianual de Investimentos

## Município de Santiago do Cacém

Período: 01-01-2023 a 31-12-2023 Ano: 2023

(designação da autarquia local)

(unidade: €)

Obj.	Prog.	Projeto		Designação	Código Classificação Orçamental	Forma de Realiz.	Fonte Financiamento (%)				Datas (Mês/Ano)		Montante Previsto			Montante executado			Nível Execução Anual (%)	Nível Execução Global (%)
		Ano / Nº	Ação				RP	RG	UE	EM	Início	Fim	Ano	Anos seguintes	Total	Anos Anteriores	Ano	Total		
24																				
24	262																			
24	262	2023/21	1		02 07030305	O	100			01/1900	12/2023	8.000,00	0,00	8.000,00	0,00	0,00	0,00	0,00	0,00	
Totais do Programa 262:												2.073.850,00	421.400,00	2.495.250,00	245.100,96	599.633,71	844.734,67	28,91	30,83	
24	27																			
24	27	2002/28																		
24	27	2002/28	1		02 070101	O	100			01/1900	12/2023	2.920,00	0,00	2.920,00	76.906,61	0,00	76.906,61	0,00	96,34	
24	27	2005/21																		
24	27	2005/21	1		02 070101	O	100			01/1900	12/2023	1.740,00	0,00	1.740,00	227.984,00	0,00	227.984,00	0,00	99,24	
24	27	2023/22																		
24	27	2023/22	1		02 070101	O	100			01/1900	12/2023	5.000,00	0,00	5.000,00	0,00	0,00	0,00	0,00	0,00	
Totais do Programa 27:												9.660,00	0,00	9.660,00	304.890,61	0,00	304.890,61	0,00	96,93	
24	321																			
24	321	2022/32																		
24	321	2022/32	1		02 07010402	A	100			01/1900	12/2023	1.530,00	0,00	1.530,00	14.391,57	1.527,66	15.919,23	99,85	99,99	
24	321	2023/23																		
24	321	2023/23	1		02 07010402	A	100			01/1900	12/2023	15.000,00	0,00	15.000,00	0,00	0,00	0,00	0,00	0,00	
Totais do Programa 321:												16.530,00	0,00	16.530,00	14.391,57	1.527,66	15.919,23	9,24	51,48	
24	325																			
24	325	2014/28																		
24	325	2014/28	1		02 070101	A	100			01/1900	12/2024	5.000,00	0,00	5.000,00	0,00	0,00	0,00	0,00	0,00	
24	325	2014/28	2		02 07010403	A	100			01/1900	12/2024	0,00	230.000,00	230.000,00	0,00	0,00	0,00	0,00	0,00	
24	325	2015/32																		
24	325	2015/32	1		02 07010403	E	100			01/1900	12/2023	260.000,00	0,00	260.000,00	1.746,60	437,88	2.184,48	0,17	0,83	
Totais do Programa 325:												265.000,00	230.000,00	495.000,00	1.746,60	437,88	2.184,48	0,17	0,44	
24	326																			
24	326	2022/33																		
24	326	2022/33	1		02 07010402	A	100			01/1900	12/2023	4.420,00	0,00	4.420,00	69.154,96	4.359,49	73.514,45	98,63	99,92	
24	326	2023/24																		
24	326	2023/24	1		02 07010402	A	100			01/1900	12/2023	15.000,00	0,00	15.000,00	0,00	0,00	0,00	0,00	0,00	
Totais do Programa 326:												19.420,00	0,00	19.420,00	69.154,96	4.359,49	73.514,45	22,45	83,00	
24	331																			
24	331	2022/34																		
24	331	2022/34	1		02 07010402	A	100			01/1900	12/2023	2.770,00	0,00	2.770,00	31.276,17	2.760,12	34.036,29	99,64	99,97	



# Execução Anual do Plano Plurianual de Investimentos

## Município de Santiago do Cacém

Período: 01-01-2023 a 31-12-2023 Ano: 2023

(designação da autarquia local)

(unidade: €)

Obj	Prog	Projeto		Designação	Código Classificação Orçamental	Forma de Realiz.	Fonte Financiamento (%)				Datas (Mês/Ano)		Montante Previsto			Montante executado			Nível Execução Anual (%)	Nível Execução Global (%)
		Ano / Nº	Ação				RP	RG	UE	EM	Início	Fim	Ano	Anos seguintes	Total	Anos Anteriores	Ano	Total		
24				Habituação e Serviços Colectivos																
24	331			Conservação Redes Gerais de Esgotos																
24	331	2023/25		Conservação da rede geral de drenagem residual.																
24	331	2023/25	1	Sistemas de drenagem de águas residuais	02	07010402	A	100		01/1900	12/2023	25.000,00	0,00	25.000,00	0,00	19.923,35	19.923,35	79,69	79,69	
Totais do Programa 331:												27.770,00	0,00	27.770,00	31.276,17	22.683,47	53.959,64	81,68	91,39	
24	334			Conservação de Estações Elevatórias																
24	334	2021/29		Conservação de Estações Elevatórias																
24	334	2021/29	1	Outro	02	07011002	A	100		01/1900	12/2023	1.920,00	0,00	1.920,00	55.026,95	1.918,80	56.945,75	99,94	100,00	
24	334	2022/35		Conservação de estações elevatórias																
24	334	2022/35	1	Sistemas de drenagem de águas residuais	02	07010402	A	100		01/1900	12/2023	1.650,00	0,00	1.650,00	7.209,86	1.537,50	8.747,36	93,18	98,73	
24	334	2023/26		Conservação de estações elevatórias de águas residuais.																
24	334	2023/26	1	Sistemas de drenagem de águas residuais	02	07010402	A	100		01/1900	12/2023	37.000,00	0,00	37.000,00	0,00	14.029,82	14.029,82	37,92	37,92	
24	334	2023/26	2	Outro	02	07011002	A	100		01/1900	12/2023	36.000,00	0,00	36.000,00	0,00	341,72	341,72	0,95	0,95	
Totais do Programa 334:												76.570,00	0,00	76.570,00	62.236,81	17.827,84	80.064,65	23,28	57,68	
24	335			Conservação de Estações de Tratamento																
24	335	2022/37		Conservação e instrumentação e monitorização de ETAR																
24	335	2022/37	1	Estações de tratamento de águas residuais	02	07010403	A	100		01/1900	12/2023	5.460,00	0,00	5.460,00	48.591,38	5.458,13	54.049,51	99,97	100,00	
24	335	2023/27		Conservação, instrumentação e monitorização de ETAR.																
24	335	2023/27	1	Estações de tratamento de águas residuais	02	07010403	A	100		01/1900	12/2023	7.500,00	0,00	7.500,00	0,00	1.766,30	1.766,30	23,55	23,55	
Totais do Programa 335:												12.960,00	0,00	12.960,00	48.591,38	7.224,43	55.815,81	55,74	90,68	
24	336			Conservação de Redes de Águas Pluviais																
24	336	2023/28		Conservação das redes de drenagem de águas pluviais.																
24	336	2023/28	1	Sistemas de drenagem de águas residuais	02	07010402	A	100		01/1900	12/2023	20.000,00	0,00	20.000,00	0,00	10.318,83	10.318,83	51,59	51,59	
Totais do Programa 336:												20.000,00	0,00	20.000,00	0,00	10.318,83	10.318,83	51,59	51,59	
24	34			Aquisição/Manutenção Viaturas/Máquinas/Equipamer																
24	34	2023/29		Aquisição/Manutenção de viaturas, máquinas e equipamentos																
24	34	2023/29	1	Outro	02	07010602	O	100		01/1900	12/2023	48.000,00	0,00	48.000,00	0,00	2.796,97	2.796,97	5,83	5,83	
24	34	2023/29	2	Outro	02	07011002	O	100		01/1900	12/2023	5.000,00	0,00	5.000,00	0,00	0,00	0,00	0,00	0,00	
Totais do Programa 34:												53.000,00	0,00	53.000,00	0,00	2.796,97	2.796,97	5,28	5,28	
24	425			Rede Geral de Distribuição																
24	425	2023/30		Remodelação da rede de distribuição de água no Concelho.																
24	425	2023/30	1	Captação e distribuição de água	02	07010407	E	100		01/1900	12/2024	138.500,00	440.000,00	578.500,00	0,00	1.992,55	1.992,55	1,44	0,34	
24	425	2023/30	2	Outro	02	07011002	E	100		01/1900	12/2024	2.000,00	0,00	2.000,00	0,00	0,00	0,00	0,00	0,00	

# Execução Anual do Plano Plurianual de Investimentos

## Município de Santiago do Cacém

Período: 01-01-2023 a 31-12-2023 Ano: 2023

(designação da autarquia local)

(unidade: €)

Obj.	Prog.	Projeto		Designação	Código Classificação Orçamental	Forma de Realiz.	Fonte Financiamento (%)				Datas (Mês/Ano)		Montante Previsto			Montante executado			Nível Execução Anual (%)	Nível Execução Global (%)
		Ano / Nº	Ação				RP	RG	UE	EM	Início	Fim	Ano	Anos seguintes	Total	Anos Anteriores	Ano	Total		
24				Habituação e Serviços Colectivos																
24	425			Rede Geral de Distribuição																
24	425	2023/30	3	Ferramentas e utensílios	02	070111	E	100		01/1900	12/2024	1.500,00	0,00	1.500,00	0,00	0,00	0,00	0,00	0,00	0,00
Totais do Programa 425:												142.000,00	440.000,00	582.000,00	0,00	1.992,55	1.992,55	1,40	0,34	
24	426			Construção Ramais Domiciliários																
24	426	2023/31		Construção de ramais domiciliários.																
24	426	2023/31	1	Captação e distribuição de água	02	07010407	A	100		01/1900	12/2023	10.000,00	0,00	10.000,00	5.720,36	0,00	5.720,36	0,00	36,39	
Totais do Programa 426:												10.000,00	0,00	10.000,00	5.720,36	0,00	5.720,36	0,00	36,39	
24	431			Conservação Captações																
24	431	2023/32		Conservação das captações de água.																
24	431	2023/32	1	Captação e distribuição de água	02	07010407	A	100		01/1900	12/2023	4.500,00	0,00	4.500,00	0,00	601,25	601,25	13,36	13,36	
24	431	2023/32	2	Outro	02	07011002	A	100		01/1900	12/2023	5.500,00	0,00	5.500,00	0,00	2.004,76	2.004,76	36,45	36,45	
Totais do Programa 431:												10.000,00	0,00	10.000,00	0,00	2.606,01	2.606,01	26,06	26,06	
24	432			Conservação Adutoras Estações Elevatórias																
24	432	2023/33		Conservação de adutoras e estações elevatórias.																
24	432	2023/33	1	Captação e distribuição de água	02	07010407	A	100		01/1900	12/2023	5.000,00	0,00	5.000,00	3.216,33	0,00	3.216,33	0,00	39,15	
Totais do Programa 432:												5.000,00	0,00	5.000,00	3.216,33	0,00	3.216,33	0,00	39,15	
24	433			Conservação Reservatórios																
24	433	2023/34		Telegestão dos Reservatórios																
24	433	2023/34	1	Outro	02	07011002	O	100		01/1900	12/2023	25.000,00	0,00	25.000,00	0,00	0,00	0,00	0,00	0,00	
24	433	2023/35		Conservação de reservatórios para abastecimento de água.																
24	433	2023/35	1	Captação e distribuição de água	02	07010407	A	100		01/1900	12/2023	12.500,00	0,00	12.500,00	0,00	0,00	0,00	0,00	0,00	
Totais do Programa 433:												37.500,00	0,00	37.500,00	0,00	0,00	0,00	0,00	0,00	
24	434			Conservação Estações de Tratamento																
24	434	2023/36		Conservação das estações de tratamento de água.																
24	434	2023/36	1	Captação e distribuição de água	02	07010407	A	100		01/1900	12/2023	7.500,00	0,00	7.500,00	15.033,82	1.685,01	16.718,83	22,47	74,19	
24	434	2023/36	2	Outro	02	07011002	A	100		01/1900	12/2023	24.000,00	0,00	24.000,00	0,00	2.597,29	2.597,29	10,82	10,82	
Totais do Programa 434:												31.500,00	0,00	31.500,00	15.033,82	4.282,30	19.316,12	13,59	41,51	
24	435			Rede Geral de Distribuição																
24	435	2021/39		Conservação da rede geral de distribuição de água																
24	435	2021/39	1	Captação e distribuição de água	02	07010407	A	100		01/1900	12/2023	330,00	0,00	330,00	24.144,70	0,00	24.144,70	0,00	98,65	
24	435	2023/37		Conservação rede geral de distribuição de água.																
24	435	2023/37	1	Captação e distribuição de água	02	07010407	A	100		01/1900	12/2023	40.000,00	0,00	40.000,00	24.334,48	14.364,63	38.699,11	35,91	60,15	
24	435	2023/37	2	Outro	02	07011002	A	100		01/1900	12/2023	2.500,00	0,00	2.500,00	0,00	0,00	0,00	0,00	0,00	

# Execução Anual do Plano Plurianual de Investimentos

## Município de Santiago do Cacém

Período: 01-01-2023 a 31-12-2023 Ano: 2023

(designação da autarquia local)

(unidade: €)

Obj.	Prog.	Projeto		Designação	Código Classificação Orçamental	Forma de Realiz.	Fonte Financiamento (%)				Datas (Mês/Ano)		Montante Previsto			Montante executado			Nível Execução Anual (%)	Nível Execução Global (%)
		Ano / Nº	Ação				RP	RG	UE	EM	Início	Fim	Ano	Anos seguintes	Total	Anos Anteriores	Ano	Total		
24				Habituação e Serviços Colectivos																
24	435			Rede Geral de Distribuição																
24	435	2023/37	3	Ferramentas e utensílios	02 070111	A	100			01/1900	12/2023	2.500,00	0,00	2.500,00	0,00	2.453,85	2.453,85	98,15	98,15	
Totais do Programa 435:												45.330,00	0,00	45.330,00	48.479,18	16.818,48	65.297,66	37,10	69,61	
24	436			Conservação Ramais Domiciliários																
24	436	2023/38		Conservação dos ramais de água.																
24	436	2023/38	1	Captação e distribuição de água	02 07010407	A	100			01/1900	12/2023	10.000,00	0,00	10.000,00	0,00	0,00	0,00	0,00	0,00	
Totais do Programa 436:												10.000,00	0,00	10.000,00	0,00	0,00	0,00	0,00	0,00	
24	437			Aquisição/Reparação de Contadores																
24	437	2022/50		Aquisição / Reparação de contadores																
24	437	2022/50	1	Outro	02 07011002	A	100			01/1900	12/2023	62.660,00	0,00	62.660,00	6.096,84	62.626,29	68.723,13	99,95	99,95	
24	437	2023/39		Aquisição / Reparação de contadores.																
24	437	2023/39	1	Outro	02 07011002	O	100			01/1900	12/2023	73.000,00	0,00	73.000,00	6.096,84	2.923,71	9.020,55	4,01	11,40	
Totais do Programa 437:												135.660,00	0,00	135.660,00	12.193,68	65.550,00	77.743,68	48,32	52,58	
24	44			Controlo de Qualidade Águas Abastecimento																
24	44	2020/41		Controlo de Qualidade de Água																
24	44	2020/41	1	Outro	02 07011002	O	100			01/1900	12/2024	0,00	8.000,00	8.000,00	1.070,10	0,00	1.070,10	0,00	11,80	
24	44	2021/42		Controlo de Qualidade Águas (Laboratório Municipal)																
24	44	2021/42	1	Outro	02 07011002	O	100			01/1900	12/2023	8.200,00	0,00	8.200,00	0,00	532,00	532,00	6,49	6,49	
24	44	2023/40		Controlo de Qualidade de Águas - Laboratório Municipal																
24	44	2023/40	1	Outro	02 07011002	O	100			01/1900	12/2023	6.000,00	0,00	6.000,00	0,00	2.360,37	2.360,37	39,34	39,34	
Totais do Programa 44:												14.200,00	8.000,00	22.200,00	1.070,10	2.892,37	3.962,47	20,37	17,03	
24	45			Aquisição/Manutenção de Viaturas, Máquinas e Equip.																
24	45	2020/42		Conservação e Grandes Reparções de Viaturas, Máquinas e Equipamentos																
24	45	2020/42	1	Outro	02 07011002	O	100			01/1900	12/2023	3.850,00	0,00	3.850,00	100.411,67	0,00	100.411,67	0,00	96,31	
24	45	2022/52		Aquisição / Manutenção de viaturas, máquinas e equipamentos.																
24	45	2022/52	1	Outro	02 07010602	O	100			01/1900	12/2023	43.100,00	0,00	43.100,00	8.952,94	43.037,70	51.990,64	99,86	99,88	
24	45	2023/41		Aquisição/Manutenção de Viaturas, Máquinas e Equipamentos																
24	45	2023/41	1	Outro	02 07010602	O	100			01/1900	12/2023	11.800,00	0,00	11.800,00	0,00	2.644,50	2.644,50	22,41	22,41	
24	45	2023/41	2	Outro	02 07011002	O	100			01/1900	12/2023	10.000,00	0,00	10.000,00	0,00	3.077,16	3.077,16	30,77	30,77	
Totais do Programa 45:												68.750,00	0,00	68.750,00	109.364,61	48.759,36	158.123,97	70,92	88,78	
24	511			Contentores e Varredura																
24	511	2022/53		Contentores e Varredora																
24	511	2022/53	1	Equipamento de recolha de resíduos	02 07011001	O	100			01/1900	12/2023	20.840,00	0,00	20.840,00	18.673,76	15.633,30	34.307,06	75,02	86,82	

# Execução Anual do Plano Plurianual de Investimentos

## Município de Santiago do Cacém

Período: 01-01-2023 a 31-12-2023 Ano: 2023

(designação da autarquia local)

(unidade: €)

Obj	Prog	Projeto		Designação	Código Classificação Orçamental	Forma de Realiz.	Fonte Financiamento (%)				Datas (Mês/Ano)		Montante Previsto			Montante executado			Nível Execução Anual (%)	Nível Execução Global (%)		
		Ano / Nº	Ação				RP	RG	UE	EM	Início	Fim	Ano	Anos seguintes	Total	Anos Anteriores	Ano	Total				
24				Habituação e Serviços Colectivos																		
24	511			Contentores e Varredura																		
24	511	2023/42		Contentores e Varredura																		
24	511	2023/42	1	Equipamento de recolha de resíduos	02	07011001	O	100		01/1900	12/2023	34.000,00	0,00	34.000,00	0,00	14.144,80	14.144,80	41,60	41,60			
												Totais do Programa 511:	54.840,00	0,00	54.840,00	18.673,76	29.778,10	48.451,86	54,30	65,91		
24	512			Aquisição de Equipamento																		
24	512	2016/53		Município Verde - Recolha porta-a-porta de RU																		
24	512	2016/53	1	Recolha de resíduos	02	07010601	O	100		01/1900	12/2025	75.400,00	75.000,00	150.400,00	0,00	70.193,15	70.193,15	93,09	46,67			
24	512	2016/53	2	Equipamento de recolha de resíduos	02	07011001	O	100		01/1900	12/2025	28.800,00	0,00	28.800,00	0,00	0,00	0,00	0,00	0,00			
24	512	2020/44		Aquisição de Equipamentos																		
24	512	2020/44	1	Recolha de resíduos	02	07010601	O	100		01/1900	12/2024	230.000,00	205.000,00	435.000,00	210.576,00	0,00	210.576,00	0,00	32,62			
24	512	2022/54		Aquisição de equipamentos																		
24	512	2022/54	1	Recolha de resíduos	02	07010601	O	100		01/1900	12/2023	130.500,00	0,00	130.500,00	0,00	130.380,00	130.380,00	99,91	99,91			
												Totais do Programa 512:	464.700,00	280.000,00	744.700,00	210.576,00	200.573,15	411.149,15	43,16	43,04		
24	513			Conservação/Manutenção Equipamento																		
24	513	2022/55		Manutenção de viaturas, máquinas e equipamentos.																		
24	513	2022/55	1	Recolha de resíduos	02	07010601	O	100		01/1900	12/2023	50,00	0,00	50,00	27.283,25	0,00	27.283,25	0,00	99,82			
24	513	2023/43		Conservação/ Grandes Reparções de Viaturas, Máquinas e Equipamentos																		
24	513	2023/43	1	Recolha de resíduos	02	07010601	O	100		01/1900	12/2023	100.000,00	0,00	100.000,00	0,00	69.836,76	69.836,76	69,84	69,84			
												Totais do Programa 513:	100.050,00	0,00	100.050,00	27.283,25	69.836,76	97.120,01	69,80	76,27		
24	529			Outros Sistemas de Recolha e Depósito de Resíduos																		
24	529	2016/56		Município Verde - Recolha de Monstros e Verdes																		
24	529	2016/56	1	Equipamento de recolha de resíduos	02	07011001	O	100		01/1900	12/2023	11.690,00	0,00	11.690,00	45.903,60	11.482,05	57.385,65	98,22	99,64			
24	529	2016/57		Município Verde - Recolha de RCD																		
24	529	2016/57	1	Recolha de resíduos	02	07010601	O	100		01/1900	12/2023	177.400,00	0,00	177.400,00	0,00	177.366,00	177.366,00	99,98	99,98			
24	529	2023/44		Recolha de Verdes, Monstros e RCDs																		
24	529	2023/44	1	Equipamento de recolha de resíduos	02	07011001	O	100		01/1900	12/2023	10.000,00	0,00	10.000,00	0,00	7.872,00	7.872,00	78,72	78,72			
												Totais do Programa 529:	199.090,00	0,00	199.090,00	45.903,60	196.720,05	242.623,65	98,81	99,03		
24	532			Serviços Centrais Vila Nova de Santo André																		
24	532	2023/45		Serviços Centrais de Vila Nova de Santo André																		
24	532	2023/45	1	Instalações de serviços	02	07010301	O	100		01/1900	12/2023	1.000,00	0,00	1.000,00	0,00	0,00	0,00	0,00	0,00			
24	532	2023/45	2	Ferramentas e utensílios	02	070111	O	100		01/1900	12/2023	2.000,00	0,00	2.000,00	0,00	0,00	0,00	0,00	0,00			
24	532	2023/45	3	Viadutos, arruamentos e obras complementares	02	07030301	O	100		01/1900	12/2023	5.000,00	0,00	5.000,00	0,00	0,00	0,00	0,00	0,00			
												Totais do Programa 532:	8.000,00	0,00	8.000,00	0,00	0,00	0,00	0,00	0,00		

# Execução Anual do Plano Plurianual de Investimentos

## Município de Santiago do Cacém

Período: 01-01-2023 a 31-12-2023 Ano: 2023

(designação da autarquia local)

(unidade: €)

Obj	Prog	Projeto		Designação	Código Classificação Orçamental	Forma de Realiz.	Fonte Financiamento (%)				Datas (Mês/Ano)		Montante Previsto			Montante executado			Nível Execução Anual (%)	Nível Execução Global (%)	
		Ano / Nº	Ação				RP	RG	UE	EM	Início	Fim	Ano	Anos seguintes	Total	Anos Anteriores	Ano	Total			
24				Habituação e Serviços Colectivos																	
24	612			Conservação/Manutenção Balneários Sanitários																	
24	612	2023/46		Conservação / Manutenção de Balneários Sanitários																	
24	612	2023/46	1	Outros	02	07010307	O	100		01/1900	12/2023	2.000,00	0,00	2.000,00	0,00	0,00	0,00	0,00	0,00	0,00	0,00
				Totais do Programa 612:								2.000,00	0,00	2.000,00	0,00	0,00	0,00	0,00	0,00	0,00	0,00
24	615			Canil Municipal																	
24	615	2023/47		Canil Municipal e Gabinete Veterinário.																	
24	615	2023/47	1	Outros	02	07010413	O	100		01/1900	12/2023	23.000,00	0,00	23.000,00	0,00	13.513,09	13.513,09	58,75	58,75		
24	615	2023/47	2	Outros investimentos	02	070115	O	100		01/1900	12/2023	8.000,00	0,00	8.000,00	4.002,50	1.487,24	5.489,74	18,59	45,74		
				Totais do Programa 615:								31.000,00	0,00	31.000,00	4.002,50	15.000,33	19.002,83	48,39	54,29		
24	616			Limpeza de Espaços Públicos																	
24	616	2018/52		Controlo da População de Pombos																	
24	616	2018/52	1	Outros investimentos	02	070115	O	100		01/1900	12/2023	5.000,00	0,00	5.000,00	0,00	0,00	0,00	0,00	0,00	0,00	0,00
				Totais do Programa 616:								5.000,00	0,00	5.000,00	0,00	0,00	0,00	0,00	0,00	0,00	0,00
24	633			Conservação/Manutenção Cemitérios																	
24	633	2023/48		Conservação/ Manutenção do Cemitério de Santiago do Cacém																	
24	633	2023/48	1	Outro	02	07011002	O	100		01/1900	12/2023	11.000,00	0,00	11.000,00	0,00	8.689,95	8.689,95	79,00	79,00		
24	633	2023/48	2	Outros investimentos	02	070115	O	100		01/1900	12/2023	2.000,00	0,00	2.000,00	0,00	0,00	0,00	0,00	0,00	0,00	0,00
				Totais do Programa 633:								13.000,00	0,00	13.000,00	0,00	8.689,95	8.689,95	66,85	66,85		
24	651			Melhoramento/Conservação de Praias																	
24	651	2022/60		Melhoramento / Conservação de praias																	
24	651	2022/60	1	Outro	02	07011002	A	100		01/1900	12/2025	31.000,00	166.000,00	197.000,00	18.233,86	28.201,54	46.435,40	90,97	21,57		
24	651	2023/49		Melhoramento/ Conservação de Praias																	
24	651	2023/49	1	Outro	02	07011002	O	100		01/1900	12/2023	26.200,00	0,00	26.200,00	0,00	9.846,15	9.846,15	37,58	37,58		
				Totais do Programa 651:								57.200,00	166.000,00	223.200,00	18.233,86	38.047,69	56.281,55	66,52	23,31		
				Totais do Objetivo 24:								4.317.880,00	13.091.200,00	17.409.080,00	1.307.239,57	1.412.592,83	2.719.832,40	32,71	14,53		

# Execução Anual do Plano Plurianual de Investimentos

## Município de Santiago do Cacém

Período: 01-01-2023 a 31-12-2023 Ano: 2023

(designação da autarquia local)

(unidade: €)

Obj	Prog	Projeto		Designação	Código Classificação Orçamental	Forma de Realiz.	Fonte Financiamento (%)				Datas (Mês/Ano)		Montante Previsto			Montante executado			Nível Execução Anual (%)	Nível Execução Global (%)	
		Ano / Nº	Ação				RP	RG	UE	EM	Início	Fim	Ano	Anos seguintes	Total	Anos Anteriores	Ano	Total			
25				Serviços Culturais, Recreativos e Religiosos																	
25	112			Conservação Melhoramento de Museus																	
25	112	2016/63		Rede de Museus																	
25	112	2016/63	1	Instalações desportivas e recreativas	02	07010302	O	100			01/1900	12/2025	50.000,00	295.000,00	345.000,00	127.870,99	0,00	127.870,99	0,00	27,04	
25	112	2023/50		conservação e melhoramento dos museus																	
25	112	2023/50	1	Instalações desportivas e recreativas	02	07010302	O	100			01/1900	12/2024	21.700,00	0,00	21.700,00	0,00	0,00	0,00	0,00	0,00	
25	112	2023/50	2	Equipamento administrativo	02	070109	O	100			01/1900	12/2024	1.500,00	0,00	1.500,00	0,00	0,00	0,00	0,00	0,00	
25	112	2023/50	3	Outro	02	07011002	O	100			01/1900	12/2024	6.700,00	50.000,00	56.700,00	299,00	0,00	299,00	0,00	0,52	
													Totais do Programa 112:	79.900,00	345.000,00	424.900,00	128.169,99	0,00	128.169,99	0,00	23,17
25	122			Biblioteca Municipal Manuel da Fonseca																	
25	122	2022/62		Biblioteca Municipal Manuel da Fonseca																	
25	122	2022/62	1	Instalações desportivas e recreativas	02	07010302	O	100			01/1900	12/2024	33.000,00	0,00	33.000,00	16.822,71	0,00	16.822,71	0,00	33,77	
25	122	2023/51		Biblioteca Municipal Manuel da Fonseca																	
25	122	2023/51	1	Reparação e beneficiação	02	07010203	O	100			01/1900	12/2024	0,00	34.500,00	34.500,00	0,00	0,00	0,00	0,00	0,00	
25	122	2023/51	2	Instalações desportivas e recreativas	02	07010302	O	100			01/1900	12/2024	11.000,00	0,00	11.000,00	0,00	0,00	0,00	0,00	0,00	
25	122	2023/51	3	Equipamento administrativo	02	070109	O	100			01/1900	12/2024	300,00	0,00	300,00	0,00	293,97	293,97	97,99	97,99	
25	122	2023/51	4	Outro	02	07011002	O	100			01/1900	12/2024	11.970,00	0,00	11.970,00	0,00	6.920,25	6.920,25	57,81	57,81	
													Totais do Programa 122:	56.270,00	34.500,00	90.770,00	16.822,71	7.214,22	24.036,93	12,82	22,34
25	123			Biblioteca Municipal Manuel José do Tojal																	
25	123	2023/52		Biblioteca Municipal Manuel José "do Tojal"																	
25	123	2023/52	1	Instalações desportivas e recreativas	02	07010302	O	100			01/1900	12/2023	11.000,00	0,00	11.000,00	0,00	0,00	0,00	0,00	0,00	
25	123	2023/52	3	Outro	02	07011002	O	100			01/1900	12/2023	14.530,00	0,00	14.530,00	0,00	13.367,25	13.367,25	92,00	92,00	
													Totais do Programa 123:	25.530,00	0,00	25.530,00	0,00	13.367,25	13.367,25	52,36	52,36
25	13			Arquivo Municipal																	
25	13	2023/53		Arquivo Municipal de Santiago do Cacém.																	
25	13	2023/53	1	Instalações desportivas e recreativas	02	07010302	O	100			01/1900	12/2023	9.000,00	0,00	9.000,00	0,00	504,37	504,37	5,60	5,60	
25	13	2023/53	2	Equipamento administrativo	02	070109	O	100			01/1900	12/2023	13.000,00	0,00	13.000,00	0,00	12.812,48	12.812,48	98,56	98,56	
													Totais do Programa 13:	22.000,00	0,00	22.000,00	0,00	13.316,85	13.316,85	60,53	60,53
25	141			Auditórios																	
25	141	2022/66		Auditório Municipal António Chainho																	
25	141	2022/66	1	Outro	02	07011002	O	100			01/1900	12/2023	10,00	0,00	10,00	13.336,94	0,00	13.336,94	0,00	99,93	
25	141	2023/54		Auditório Municipal António Chainho																	
25	141	2023/54	1	Instalações desportivas e recreativas	02	07010302	O	100			01/1900	12/2024	9.650,00	0,00	9.650,00	0,00	0,00	0,00	0,00	0,00	
25	141	2023/54	2	Outro	02	07011002	O	100			01/1900	12/2024	17.800,00	40.100,00	57.900,00	0,00	5.905,85	5.905,85	33,18	10,20	
													Totais do Programa 141:	27.460,00	40.100,00	67.560,00	13.336,94	5.905,85	19.242,79	21,51	23,79

# Execução Anual do Plano Plurianual de Investimentos

## Município de Santiago do Cacém

Período: 01-01-2023 a 31-12-2023

Ano: 2023

(designação da autarquia local)

(unidade: €)

Obj.	Prog.	Projeto		Designação	Código Classificação Orçamental	Forma de Realiz.	Fonte Financiamento (%)				Datas (Mês/Ano)		Montante Previsto			Montante executado			Nível Execução Anual (%)	Nível Execução Global (%)
		Ano / Nº	Ação				RP	RG	UE	EM	Início	Fim	Ano	Anos seguintes	Total	Anos Anteriores	Ano	Total		
25				Serviços Culturais, Recreativos e Religiosos																
25	172			Património Cultural Edificado																
25	172	2020/56		Conservação do Património Edificado																
25	172	2020/56	1	Outros	02	07010307	O	15	85	01/1900	12/2023	1.610.220,00	0,00	1.610.220,00	1.346.413,51	1.533.323,18	2.879.736,69	95,22	97,40	
25	172	2023/55		Conservação de Património Edificado.																
25	172	2023/55	1	Outros	02	07010307	A	100		01/1900	12/2023	10.000,00	0,00	10.000,00	0,00	0,00	0,00	0,00	0,00	
Totais do Programa 172:												1.620.220,00	0,00	1.620.220,00	1.346.413,51	1.533.323,18	2.879.736,69	94,64	97,07	
25	182			Música																
25	182	2022/68		Escola Municipal de Música																
25	182	2022/68	1	Outro	02	07011002	O	100		01/1900	12/2023	470,00	0,00	470,00	1.778,31	374,93	2.153,24	79,77	95,77	
25	182	2023/56		Escola Municipal de Música																
25	182	2023/56	1	Equipamento administrativo	02	070109	O	100		01/1900	12/2023	3.000,00	0,00	3.000,00	0,00	0,00	0,00	0,00	0,00	
25	182	2023/56	2	Outro	02	07011002	O	100		01/1900	12/2023	3.000,00	0,00	3.000,00	1.778,31	1.276,27	3.054,58	42,54	63,93	
Totais do Programa 182:												6.470,00	0,00	6.470,00	3.556,62	1.651,20	5.207,82	25,52	51,94	
25	212			Conservação Infraestruturas Pratica Desportiva																
25	212	2015/75		Plano de Acção para a Eficiência Energética - Piscinas Municipais																
25	212	2015/75	1	Instalações desportivas e recreativas	02	07010302	O	100		01/1900	12/2025	100.000,00	0,00	100.000,00	23.200,20	2.250,00	25.450,20	2,25	20,66	
25	212	2015/78		Plano de Acção para Eficiência Energética - Campo Municipal Miróbriga																
25	212	2015/78	1	Instalações desportivas e recreativas	02	07010302	O	100		01/1900	12/2023	690,00	0,00	690,00	65.323,22	0,00	65.323,22	0,00	98,95	
25	212	2020/60		Campo Municipal de Vila Nova de Santo André																
25	212	2020/60	1	Instalações desportivas e recreativas	02	07010302	O	100		01/1900	12/2024	0,00	110.000,00	110.000,00	8.708,40	0,00	8.708,40	0,00	7,34	
25	212	2020/63		Campo Sintético S. Sebastião																
25	212	2020/63	1	Instalações desportivas e recreativas	02	07010302	O	100		01/1900	12/2024	40.000,00	0,00	40.000,00	0,00	9.906,14	9.906,14	24,77	24,77	
25	212	2021/59		Pavilhão Municipal de Desportos																
25	212	2021/59	1	Instalações desportivas e recreativas	02	07010302	O	100		01/1900	12/2023	1.920,00	0,00	1.920,00	4.347,07	0,00	4.347,07	0,00	69,36	
25	212	2022/70		Pavilhão Municipal de Desportos																
25	212	2022/70	1	Instalações desportivas e recreativas	02	07010302	O	100		01/1900	12/2024	0,00	35.000,00	35.000,00	6.821,86	0,00	6.821,86	0,00	16,31	
25	212	2022/71		Campo municipal de Alvalade																
25	212	2022/71	1	Instalações desportivas e recreativas	02	07010302	O	100		01/1900	12/2024	0,00	20.000,00	20.000,00	2.457,17	0,00	2.457,17	0,00	10,94	
25	212	2022/72		Pavilhão Municipal Padre Amadeu Pinto																
25	212	2022/72	1	Instalações desportivas e recreativas	02	07010302	O	100		01/1900	12/2023	163.360,00	0,00	163.360,00	7.557,90	163.278,81	170.836,71	99,95	99,95	
25	212	2022/72	2	Outro	02	07011002	O	100		01/1900	12/2023	710,00	0,00	710,00	0,00	703,56	703,56	99,09	99,09	
25	212	2022/73		Piscina Municipais de Santiago do Cacém																
25	212	2022/73	1	Instalações desportivas e recreativas	02	07010302	O	100		01/1900	12/2023	15.000,00	0,00	15.000,00	28.013,13	0,00	28.013,13	0,00	65,13	
25	212	2022/73	2	Outro	02	07011002	O	100		01/1900	12/2023	11.110,00	0,00	11.110,00	4.451,03	11.070,00	15.521,03	99,64	99,74	





# Execução Anual do Plano Plurianual de Investimentos

## Município de Santiago do Cacém

Período: 01-01-2023 a 31-12-2023

Ano: 2023

(designação da autarquia local)

(unidade: €)

Obj.	Prog.	Projeto		Designação	Código Classificação Orçamental	Forma de Realiz.	Fonte Financiamento (%)				Datas (Mês/Ano)		Montante Previsto			Montante executado			Nível Execução Anual (%)	Nível Execução Global (%)	
		Ano / Nº	Ação				RP	RG	UE	EM	Início	Fim	Ano	Anos seguintes	Total	Anos Anteriores	Ano	Total			
25				Serviços Culturais, Recreativos e Religiosos																	
25	221			Infraestruturas Recreativas e Convívio																	
25	221	2022/78	1	Instalações desportivas e recreativas	02	07010302	O	100			01/1900	12/2024	0,00	30.000,00	30.000,00	0,00	0,00	0,00	0,00	0,00	
25	221	2023/63		Parque Urbano Rio da Figueira																	
25	221	2023/63	1	Instalações desportivas e recreativas	02	07010302	O	100			01/1900	12/2023	20.000,00	0,00	20.000,00	20.981,92	6.422,05	27.403,97	32,11	66,87	
25	221	2023/63	2	Parques e jardins	02	07010405	O	100			01/1900	12/2023	25.500,00	0,00	25.500,00	0,00	5.763,21	5.763,21	22,60	22,60	
25	221	2023/63	3	Outro	02	07011002	O	100			01/2023	12/2023	10.000,00	0,00	10.000,00	0,00	3.933,54	3.933,54	39,34	0,00	
25	221	2023/64		Espaços de Jogos e Receio (EJR)																	
25	221	2023/64	1	Instalações desportivas e recreativas	02	07010406	O	100			01/1900	12/2023	10.000,00	0,00	10.000,00	0,00	0,00	0,00	0,00	0,00	
													Totais do Programa 221:	321.540,00	386.200,00	707.740,00	347.745,12	73.845,53	421.590,65	22,97	39,94
													Totais do Objetivo 25:	2.912.030,00	995.800,00	3.907.830,00	2.041.258,08	1.922.887,66	3.964.145,74	66,03	66,63

# Execução Anual do Plano Plurianual de Investimentos

## Município de Santiago do Cacém

Período: 01-01-2023 a 31-12-2023 Ano: 2023

(designação da autarquia local)

(unidade: €)

Obj	Prog	Projeto		Designação	Código Classificação Orçamental	Forma de Realiz.	Fonte Financiamento (%)				Datas (Mês/Ano)		Montante Previsto			Montante executado			Nível Execução Anual (%)	Nível Execução Global (%)
		Ano / N°	Ação				RP	RG	UE	EM	Início	Fim	Ano	Anos seguintes	Total	Anos Anteriores	Ano	Total		
32				Indústrias e Energia																
32	11			Zonas de Indústria Ligeira																
32	11	2018/69		Qualificação do Parque de Empresas de Vila Nova de Santo André	02	07030301	A	15	85	01/1900	12/2023	1.499.300,00	0,00	1.499.300,00	1.304.907,02	1.438.937,53	2.743.844,55	95,97	97,85	
32	11	2018/69	1	Viadutos, arruamentos e obras complementares	02	07030301	A	15	85	01/1900	12/2023	1.499.300,00	0,00	1.499.300,00	1.304.907,02	1.438.937,53	2.743.844,55	95,97	97,85	
32	11	2023/65		ZIL Ermidas-Sado																
32	11	2023/65	1	Viadutos, arruamentos e obras complementares	02	07030301	E	100		01/1900	12/2023	225.000,00	0,00	225.000,00	0,00	0,00	0,00	0,00	0,00	0,00
Totais do Programa 11:												1.724.300,00	0,00	1.724.300,00	1.304.907,02	1.438.937,53	2.743.844,55	83,45	90,58	
32	211			Construção/Amplicação/Melhoria de Rede																
32	211	2020/68		Melhoramentos Diversos																
32	211	2020/68	1	Iluminação publica	02	07010404	O	100		01/1900	12/2023	510,00	0,00	510,00	680,81	0,00	680,81	0,00	57,17	
32	211	2023/66		Melhoramentos diversos.																
32	211	2023/66	1	Iluminação publica	02	07010404	O	100		01/1900	12/2023	10.000,00	0,00	10.000,00	0,00	0,00	0,00	0,00	0,00	0,00
32	211	2023/66	3	Outros	02	07010413	O	100		01/2023	12/2023	6.100,00	0,00	6.100,00	0,00	6.088,50	6.088,50	99,81	0,00	
Totais do Programa 211:												16.610,00	0,00	16.610,00	680,81	6.088,50	6.769,31	36,66	39,15	
32	212			Conservação/Manutenção de Redes																
32	212	2023/67		Conservação / Manutenção de redes																
32	212	2023/67	1	Iluminação publica	02	07010404	O	100		01/1900	12/2023	30.000,00	0,00	30.000,00	33.176,45	7.099,91	40.276,36	23,67	63,75	
Totais do Programa 212:												30.000,00	0,00	30.000,00	33.176,45	7.099,91	40.276,36	23,67	63,75	
32	232			Manutenção Rede Rural																
32	232	2023/68		Manutenção da rede rural.																
32	232	2023/68	1	Infraestruturas para distribuição de energia eléctrica	02	07010410	O	100		01/1900	12/2023	5.000,00	0,00	5.000,00	0,00	0,00	0,00	0,00	0,00	0,00
Totais do Programa 232:												5.000,00	0,00	5.000,00	0,00	0,00	0,00	0,00	0,00	
Totais do Objetivo 32:												1.775.910,00	0,00	1.775.910,00	1.338.764,28	1.452.125,94	2.790.890,22	81,77	89,60	

# Execução Anual do Plano Plurianual de Investimentos

## Município de Santiago do Cacém

Período: 01-01-2023 a 31-12-2023      Ano: 2023

(designação da autarquia local)

(unidade: €)

Obj	Prog	Projeto		Designação	Código Classificação Orçamental	Forma de Realiz.	Fonte Financiamento (%)				Datas (Mês/Ano)		Montante Previsto			Montante executado			Nível Execução Anual (%)	Nível Execução Global (%)
							RP	RG	UE	EM	Inicio	Fim	Ano	Anos seguintes	Total	Anos Anteriores	Ano	Total		
		Ano / Nº	Ação																	
33				Transportes e Comunicações																
33	112			Arruamentos e Arranjos Exteriores																
33	112	2016/84		Requalificação da Praça da Igreja Matriz	02	07030301	E	100		01/1900	12/2023	3.430,00	0,00	3.430,00	422.073,82	0,00	422.073,82	0,00	99,19	
33	112	2016/85		Melhoria das Condições de Mobilidade na Zona Alta do Centro Histórico de Santiago do Cacém																
33	112	2016/85	1	Viadutos, arruamentos e obras complementares	02	07030301	O	100		01/1900	12/2025	0,00	460.000,00	460.000,00	0,00	0,00	0,00	0,00	0,00	
33	112	2016/96		Melhoria das condições de mobilidade da Rua Professor Egas Moniz																
33	112	2016/96	1	Viadutos, arruamentos e obras complementares	02	07030301	A	100		01/1900	12/2023	1.000,00	0,00	1.000,00	647.322,33	0,00	647.322,33	0,00	99,85	
33	112	2016/98		Melhoria das condições de mobilidade Avenida D. Nuno Álvares Pereira																
33	112	2016/98	1	Viadutos, arruamentos e obras complementares	02	07030301	E	100		01/1900	12/2025	0,00	237.500,00	237.500,00	0,00	0,00	0,00	0,00	0,00	
33	112	2016/99		Requalificação do espaço publico no Bairro dos Serrotes, Vila Nova de Santo André																
33	112	2016/99	1	Viadutos, arruamentos e obras complementares	02	07030301	E	100		01/1900	12/2024	1.797.940,00	324.500,00	2.122.440,00	0,00	1.092.435,38	1.092.435,38	60,76	51,47	
33	112	2020/71		Arranjos Exteriores Diversos																
33	112	2020/71	1	Viadutos, arruamentos e obras complementares	02	07030301	E	100		01/1900	12/2023	1.700,00	0,00	1.700,00	150.119,87	0,00	150.119,87	0,00	98,88	
33	112	2021/73		Conservação e Manutenção de Arruamentos																
33	112	2021/73	1	Viadutos, arruamentos e obras complementares	02	07030301	E	100		01/1900	12/2023	1.860,00	0,00	1.860,00	163.861,03	0,00	163.861,03	0,00	98,88	
33	112	2021/74		Arranjos Exteriores Diversos																
33	112	2021/74	1	Viadutos, arruamentos e obras complementares	02	07030301	E	100		01/1900	12/2023	3.800,00	0,00	3.800,00	175.751,55	3.773,78	179.525,33	99,31	99,99	
33	112	2021/75		Arranjos Exteriores São Francisco - Lugar do Meio																
33	112	2021/75	1	Viadutos, arruamentos e obras complementares	02	07030301	E	100		01/1900	12/2024	0,00	141.000,00	141.000,00	0,00	0,00	0,00	0,00	0,00	
33	112	2022/84		Conservação e manutenção de arruamentos.																
33	112	2022/84	1	Viadutos, arruamentos e obras complementares	02	07030301	E	100		01/1900	12/2026	118.240,00	0,00	118.240,00	324.262,07	91.946,66	416.208,73	77,76	94,06	
33	112	2022/85		Infraestruturas do Loteamento do Cortiço, Vila Nova de Santo André																
33	112	2022/85	1	Viadutos, arruamentos e obras complementares	02	07030301	E	100		01/1900	12/2023	370.000,00	0,00	370.000,00	0,00	0,00	0,00	0,00	0,00	
33	112	2022/87		Arranjos exteriores diversos																
33	112	2022/87	1	Viadutos, arruamentos e obras complementares	02	07030301	E	100		01/1900	12/2026	43.160,00	0,00	43.160,00	64.686,01	24.527,28	89.213,29	56,83	82,72	
33	112	2022/88		Arranjos exteriores do Bairro da Atalaia																
33	112	2022/88	1	Viadutos, arruamentos e obras complementares	02	07030301	E	100		01/1900	12/2024	0,00	920.000,00	920.000,00	0,00	0,00	0,00	0,00	0,00	
33	112	2022/89		Requalificação do Espaço Público, Bairro das Torres e Pôr do Sol																
33	112	2022/89	1	Viadutos, arruamentos e obras complementares	02	07030301	E	100		01/1900	12/2025	0,00	1.500.000,00	1.500.000,00	0,00	0,00	0,00	0,00	0,00	
33	112	2023/69		Conservação e manutenção de arruamentos.																
33	112	2023/69	1	Viadutos, arruamentos e obras complementares	02	07030301	A	100		01/1900	12/2027	193.500,00	800.000,00	993.500,00	324.262,07	121.613,92	445.875,99	62,85	33,84	
33	112	2023/70		Arranjos Exteriores Diversos																
33	112	2023/70	1	Outro	02	07011002	E	100		01/1900	12/2027	18.000,00	0,00	18.000,00	0,00	0,00	0,00	0,00	0,00	

# Execução Anual do Plano Plurianual de Investimentos

## Município de Santiago do Cacém

Período: 01-01-2023 a 31-12-2023      Ano: 2023

(designação da autarquia local)

(unidade: €)

Obj.	Prog.	Projeto		Designação	Código Classificação Orçamental	Forma de Realiz.	Fonte Financiamento (%)				Datas (Mês/Ano)		Montante Previsto			Montante executado			Nível Execução Anual (%)	Nível Execução Global (%)
							RP	RG	UE	EM	Início	Fim	Ano	Anos seguintes	Total	Anos Anteriores	Ano	Total		
		Ano / Nº	Ação																	
33				Transportes e Comunicações																
33	112			Arruamentos e Arranjos Exteriores																
33	112	2023/70	2	Viadutos, arruamentos e obras complementares	02	07030301	E	100		01/1900	12/2027	58.500,00	160.000,00	218.500,00	0,00	30.158,95	30.158,95	51,55	13,80	
Totais do Programa 112:												2.611.130,00	4.543.000,00	7.154.130,00	2.272.338,75	1.364.455,97	3.636.794,72	52,26	38,58	
33	113			Caminhos e Vias																
33	113	2017/91		Rede Pedociclável - Da Aldeia até ao Mar - II Fase																
33	113	2017/91	1	Viação rural	02	07030308	E	100		01/1900	12/2024	0,00	891.250,00	891.250,00	0,00	0,00	0,00	0,00	0,00	
33	113	2019/76		Percurso Pedociclável entre a Serra e o Mar - Ermidas Sado - Lousal																
33	113	2019/76	1	Viação rural	02	07030308	A	100		01/1900	12/2024	0,00	287.500,00	287.500,00	0,00	0,00	0,00	0,00	0,00	
33	113	2019/77		Percurso Pedociclável entre a Serra e o Mar - Santiago do Cacém - Miróbriga																
33	113	2019/77	1	Viação rural	02	07030308	A	100		01/1900	12/2023	126.500,00	0,00	126.500,00	6.067,58	0,00	6.067,58	0,00	4,58	
33	113	2022/90		Pavimentação com revestimento duplo nas vias do concelho																
33	113	2022/90	1	Viação rural	02	07030308	A	100		01/1900	12/2026	100,00	0,00	100,00	447.636,88	0,00	447.636,88	0,00	99,98	
33	113	2022/91		Reabilitação E.M. 553																
33	113	2022/91	1	Viação rural	02	07030308	E	100		01/1900	12/2024	0,00	60.000,00	60.000,00	0,00	0,00	0,00	0,00	0,00	
33	113	2022/92		Conservação e caminhos e vias																
33	113	2022/92	1	Viação rural	02	07030308	A	100		01/1900	12/2026	48.240,00	0,00	48.240,00	101.437,14	43.290,35	144.727,49	89,74	96,69	
33	113	2022/93		Repavimentação de um troço da EM573																
33	113	2022/93	1	Viação rural	02	07030308	A	100		01/1900	12/2024	123.170,00	60.000,00	183.170,00	10.590,99	57.884,11	68.475,10	47,00	35,34	
33	113	2023/71		Pavimentação com revestimento duplo, nas vias do Concelho.																
33	113	2023/71	1	Viação rural	02	07030308	E	100		01/1900	12/2027	621.500,00	2.024.000,00	2.645.500,00	0,00	0,00	0,00	0,00	0,00	
33	113	2023/72		Conservação de caminhos e vias.																
33	113	2023/72	1	Viação rural	02	07030308	A	100		01/1900	12/2027	160.000,00	600.000,00	760.000,00	178.721,50	14.538,04	193.259,54	9,09	20,59	
Totais do Programa 113:												1.079.510,00	3.922.750,00	5.002.260,00	744.454,09	115.712,50	860.166,59	10,72	14,97	
33	114			Aquisição/Manutenção Viaturas, Maquinaria e Equipa																
33	114	2022/94		Manutenção de viaturas, máquinas e equipamentos.																
33	114	2022/94	1	Outro	02	07011002	O	100		01/1900	12/2023	3.070,00	0,00	3.070,00	29.439,55	3.062,73	32.502,28	99,76	99,98	
33	114	2023/73		Manutenção de Viaturas, Máquinas e Equipamentos																
33	114	2023/73	1	Outro	02	07010602	O	100		01/1900	12/2023	45.000,00	0,00	45.000,00	3.301,63	26.353,16	29.654,79	58,56	61,40	
33	114	2023/73	2	Outro	02	07011002	O	100		01/1900	12/2023	30.000,00	0,00	30.000,00	0,00	0,00	0,00	0,00	0,00	
Totais do Programa 114:												78.070,00	0,00	78.070,00	32.741,18	29.415,89	62.157,07	37,68	56,09	
33	115			Sinalização																
33	115	2022/95		Sinalização e trânsito																
33	115	2022/95	1	Sinalização e trânsito	02	07010409	A	100		01/1900	12/2023	7.280,00	0,00	7.280,00	46.099,43	7.279,48	53.378,91	99,99	100,00	

# Execução Anual do Plano Plurianual de Investimentos

## Município de Santiago do Cacém

Período: 01-01-2023 a 31-12-2023      Ano: 2023

(designação da autarquia local)

(unidade: €)

Obj	Prog	Projeto		Designação	Código Classificação Orçamental	Forma de Realiz.	Fonte Financiamento (%)				Datas (Mês/Ano)		Montante Previsto			Montante executado			Nível Execução Anual (%)	Nível Execução Global (%)
		Ano / N°	Ação				RP	RG	UE	EM	Início	Fim	Ano	Anos seguintes	Total	Anos Anteriores	Ano	Total		
33				Transportes e Comunicações																
33	115			Sinalização																
33	115	2023/74		Sinalização e trânsito.																
33	115	2023/74	1	Sinalização e trânsito	02	07010409	A	100		01/1900	12/2023	30.500,00	0,00	30.500,00	42.520,78	22.538,53	65.059,31	73,90	89,10	
Totais do Programa 115:												37.780,00	0,00	37.780,00	88.620,21	29.818,01	118.438,22	78,93	93,70	
Totais do Objetivo 33:												3.806.490,00	8.465.750,00	12.272.240,00	3.138.154,23	1.539.402,37	4.677.556,60	40,44	30,35	

# Execução Anual do Plano Plurianual de Investimentos

## Município de Santiago do Cacém

Período: 01-01-2023 a 31-12-2023      Ano: 2023

(designação da autarquia local)

(unidade: €)

Obj.	Prog.	Projeto		Designação	Código Classificação Orçamental	Forma de Realiz.	Fonte Financiamento (%)				Datas (Mês/Ano)		Montante Previsto			Montante executado			Nível Execução Anual (%)	Nível Execução Global (%)
							RP	RG	UE	EM	Início	Fim	Ano	Anos seguintes	Total	Anos Anteriores	Ano	Total		
		Ano / Nº	Ação																	
34				Comércio e Turismo																
34	121			Mercados Abastecedores (Conservação/Manutenção)																
34	121	2016/109		Requalificação do Mercado Municipal de Vila Nova de Santo André	02	07010303	E	100		01/1900	12/2024									
34	121	2016/109	1	Mercados e instalações de fiscalização sanitária	02	07010303	E	100		01/1900	12/2024	50.000,00	115.000,00	165.000,00	0,00	0,00	0,00	0,00	0,00	
34	121	2023/75		Mercados Abastecedores - Conservação / Manutenção.																
34	121	2023/75	1	Mercados e instalações de fiscalização sanitária	02	07010303	E	100		01/1900	12/2023	40.000,00	0,00	40.000,00	0,00	1.672,80	1.672,80	4,18	4,18	
<b>Totais do Programa 121:</b>												90.000,00	115.000,00	205.000,00	0,00	1.672,80	1.672,80	1,86	0,82	
34	142			Parques de Feiras e Exposições																
34	142	2019/83		Parque de Feiras e Exposições de Santiago do Cacém																
34	142	2019/83	1	Outros	02	07010307	A	100		01/1900	12/2023	33.910,00	0,00	33.910,00	45.824,99	0,00	45.824,99	0,00	57,47	
34	142	2022/97		Parque de Feiras e Exposições de Santiago do Cacém																
34	142	2022/97	2	Outros	02	07010307	A	100		01/1900	12/2023	5.630,00	0,00	5.630,00	61.957,39	5.624,79	67.582,18	99,91	99,99	
34	142	2023/76		Parque de Feiras e Exposições de Santiago do Cacém																
34	142	2023/76	1	Outros	02	07010307	O	100		01/1900	12/2024	42.500,00	20.500,00	63.000,00	0,00	35.502,59	35.502,59	83,54	56,35	
34	142	2023/76	2	Outro	02	07011002	O	100		01/1900	12/2024	5.000,00	0,00	5.000,00	0,00	0,00	0,00	0,00	0,00	
34	142	2023/76	3	Outros investimentos	02	070115	O	100		01/1900	12/2024	7.900,00	4.000,00	11.900,00	0,00	3.732,07	3.732,07	47,24	31,36	
34	142	2023/77		Parque de Feiras e Exposições de Santiago do Cacém.																
34	142	2023/77	1	Outros	02	07010307	A	100		01/1900	12/2024	112.000,00	100.000,00	212.000,00	0,00	10.091,70	10.091,70	9,01	4,76	
<b>Totais do Programa 142:</b>												206.940,00	124.500,00	331.440,00	107.782,38	54.951,15	162.733,53	26,55	37,05	
34	231			Promoção Turística																
34	231	2020/80		Candidatura "Renovação de Aldeias"																
34	231	2020/80	1	Outros investimentos	02	070115	O	20	80	01/1900	12/2023	111.550,00	0,00	111.550,00	18.450,00	82.332,14	100.782,14	73,81	77,52	
<b>Totais do Programa 231:</b>												111.550,00	0,00	111.550,00	18.450,00	82.332,14	100.782,14	73,81	77,52	
<b>Totais do Objetivo 34:</b>												408.490,00	239.500,00	647.990,00	126.232,38	138.956,09	265.188,47	34,02	34,25	

# Execução Anual do Plano Plurianual de Investimentos

## Município de Santiago do Cacém

Período: 01-01-2023 a 31-12-2023

Ano: 2023

(designação da autarquia local)

(unidade: €)

Obj	Prog	Projeto		Designação	Código Classificação Orçamental	Forma de Realiz.	Fonte Financiamento (%)				Datas (Mês/Ano)		Montante Previsto			Montante executado			Nível Execução Anual (%)	Nível Execução Global (%)
		Ano / Nº	Ação				RP	RG	UE	EM	Início	Fim	Ano	Anos seguintes	Total	Anos Anteriores	Ano	Total		
35				Outras Funções Económicas																
35	1			Promoção de Desenvolvimento Económico																
35	1	2022/98		Espaço Oficina																
35	1	2022/98	1	Outros investimentos	02 070115	O	100			01/1900	12/2023	3.500,00	0,00	3.500,00	4.232,61	2.366,74	6.599,35	67,62	85,34	
35	1	2023/78		Iniciativas de Natal																
35	1	2023/78	1	Outros investimentos	02 070115	O	100			01/1900	12/2023	13.000,00	0,00	13.000,00	0,00	12.300,00	12.300,00	94,62	94,62	
Totais do Programa 1:												16.500,00	0,00	16.500,00	4.232,61	14.666,74	18.899,35	88,89	91,16	
Totais do Objetivo 35:												16.500,00	0,00	16.500,00	4.232,61	14.666,74	18.899,35	88,89	91,16	
Total Geral:												17.703.720,00	24.889.750,00	42.593.470,00	10.211.528,36	9.013.852,73	19.225.381,09	50,92	36,41	

O ORGÃO EXECUTIVO

Em .... de ..... de .....

.....

O ORGÃO DELIBERATIVO

Em .... de ..... de .....

.....





# Execução Anual das Atividades mais Relevantes

## Município de Santiago do Cacém

Ano: 2023

(designação da autarquia local)

(unidade: €)

Obj	Prog	Projeto		Designação	Código Classificação Orçamental	Forma de Realiz.	Fonte Financiamento (%)				Datas (Mês/Ano)		Montante Previsto			Montante executado			Nível Execução Anual (%)	Nível Execução Global (%)	
		Ano / Nº	Ação				RP	RG	UE	EM	Início	Fim	Ano	Anos seguintes	Total	Anos Anteriores	Ano	Total			
11				Serviços Gerais de Administração Pública																	
11	121			Higiene e Segurança																	
11	121	2023/305	1	Vestuário e artigos pessoais	02	020107	O	100			01/1900	12/2023	86.900,00	0,00	86.900,00	0,00	65.092,00	65.092,00	74,90	74,90	
11	121	2023/305	2	Outros serviços	02	020225	O	100			01/1900	12/2023	19.600,00	0,00	19.600,00	5.777,93	5.102,13	10.880,06	26,03	42,87	
													Totais do Programa 121:	156.570,00	0,00	156.570,00	44.085,26	117.286,28	161.371,54	74,91	80,42
11	132			SIGM																	
11	132	2022/305		SIGM																	
11	132	2022/305	1	Outros trabalhos especializados	02	020220	O	20	80		01/1900	12/2023	23.940,00	0,00	23.940,00	0,00	22.201,50	22.201,50	92,74	92,74	
11	132	2022/305	2	Outros serviços	02	020225	O	20	80		01/1900	12/2023	16.850,00	0,00	16.850,00	0,00	16.849,98	16.849,98	100,00	100,00	
													Totais do Programa 132:	40.790,00	0,00	40.790,00	0,00	39.051,48	39.051,48	95,74	95,74
11	133			Reengenharia Tramitação de Processos																	
11	133	2023/306		Reengenharia e Tramitação de Processos																	
11	133	2023/306	1	Livros e documentação técnica	02	020118	O	100			01/1900	12/2023	1.500,00	0,00	1.500,00	0,00	0,00	0,00	0,00	0,00	
11	133	2023/306	2	Formação	02	020215	O	100			01/1900	12/2023	7.500,00	0,00	7.500,00	0,00	0,00	0,00	0,00	0,00	
11	133	2023/306	3	Outros serviços	02	020225	O	100			01/1900	12/2023	31.000,00	0,00	31.000,00	6.715,58	3.476,46	10.192,04	11,21	27,02	
													Totais do Programa 133:	40.000,00	0,00	40.000,00	6.715,58	3.476,46	10.192,04	8,69	21,82
11	134			Conservação/Manutenção Equipamento Informático																	
11	134	2020/308		Conservação/Manutenção de Equipamentos Informáticos																	
11	134	2020/308	1	Assistência técnica	02	020219	O	100			01/1900	12/2023	10,00	0,00	10,00	186.317,28	0,00	186.317,28	0,00	99,99	
11	134	2021/307		Conservação/Manutenção de Equipamentos Informáticos																	
11	134	2021/307	1	Conservação de bens	02	020203	O	100			01/1900	12/2024	470,00	0,00	470,00	2.216,13	0,00	2.216,13	0,00	82,50	
11	134	2021/307	2	Assistência técnica	02	020219	O	100			01/1900	12/2024	2.140,00	0,00	2.140,00	175.159,11	869,61	176.028,72	40,64	99,28	
11	134	2021/307	3	Outros serviços	02	020225	O	100			01/1900	12/2024	240,00	0,00	240,00	23.767,74	0,00	23.767,74	0,00	99,00	
11	134	2022/307		Conservação/Manutenção de Equipamento Informático																	
11	134	2022/307	2	Outros bens	02	020121	O	100			01/1900	12/2025	130,00	0,00	130,00	3.387,04	121,07	3.508,11	93,13	99,75	
11	134	2022/307	3	Assistência técnica	02	020219	O	100			01/1900	12/2025	25.950,00	0,00	25.950,00	64.990,05	24.638,77	89.628,82	94,95	98,56	
11	134	2022/307	4	Outros serviços	02	020225	O	100			01/1900	12/2025	100,00	0,00	100,00	53.180,02	92,25	53.272,27	92,25	99,99	
11	134	2023/307		Conservação/Manutenção de Equipamento Informático																	
11	134	2023/307	1	Outro material-Peças	02	020114	O	100			01/1900	12/2023	3.000,00	0,00	3.000,00	0,00	654,97	654,97	21,83	21,83	
11	134	2023/307	2	Outros bens	02	020121	O	100			01/1900	12/2023	5.000,00	0,00	5.000,00	0,00	849,13	849,13	16,98	16,98	
11	134	2023/307	3	Conservação de bens	02	020203	O	100			01/1900	12/2023	8.500,00	0,00	8.500,00	467,72	6.958,92	7.426,64	81,87	82,82	
11	134	2023/307	4	Assistência técnica	02	020219	O	100			01/1900	12/2023	220.500,00	0,00	220.500,00	64.990,05	182.101,84	247.091,89	82,59	86,55	
11	134	2023/307	5	Outros serviços	02	020225	O	100			01/1900	12/2023	116.500,00	0,00	116.500,00	53.180,02	72.666,89	125.846,91	62,38	74,17	
													Totais do Programa 134:	382.540,00	0,00	382.540,00	627.655,16	288.953,45	916.608,61	75,54	90,74

# Execução Anual das Atividades mais Relevantes

## Município de Santiago do Cacém

Ano: 2023

(designação da autarquia local)

(unidade: €)

Obj.	Prog	Projeto		Designação	Código Classificação Orçamental	Forma de Realiz.	Fonte Financiamento (%)				Datas (Mês/Ano)		Montante Previsto			Montante executado			Nível Execução Anual (%)	Nível Execução Global (%)
		Ano / N.º	Ação				RP	RG	UE	EM	Início	Fim	Ano	Anos seguintes	Total	Anos Anteriores	Ano	Total		
11				Serviços Gerais de Administração Pública																
11	141			Rede Estruturada de Comunicações																
11	141	2023/308		Rede Estruturada de Comunicações																
11	141	2023/308	1	Outros bens	02	020121	O	100		01/1900	12/2023	3.500,00	0,00	3.500,00	0,00	1.579,32	1.579,32	45,12	45,12	
11	141	2023/308	2	Conservação de bens	02	020203	O	100		01/1900	12/2023	6.000,00	0,00	6.000,00	2.406,93	438,56	2.845,49	7,31	33,85	
				Totais do Programa 141:								9.500,00	0,00	9.500,00	2.406,93	2.017,88	4.424,81	21,24	37,16	
11	142			Equipamento Telefónico																
11	142	2023/309		Equipamento Telefónico																
11	142	2023/309	1	Outros bens	02	020121	O	100		01/1900	12/2023	3.500,00	0,00	3.500,00	0,00	2.382,19	2.382,19	68,06	68,06	
11	142	2023/309	2	Conservação de bens	02	020203	O	100		01/1900	12/2023	1.500,00	0,00	1.500,00	0,00	0,00	0,00	0,00	0,00	
				Totais do Programa 142:								5.000,00	0,00	5.000,00	0,00	2.382,19	2.382,19	47,64	47,64	
11	143			Rede de Rádio e Comunicações																
11	143	2023/310		Rede VHF Privativa de Radiocomunicações do Serviço Móvel Terrestre e Rede Siresp																
11	143	2023/310	1	Outros bens	02	020121	A	100		01/1900	12/2023	500,00	0,00	500,00	0,00	0,00	0,00	0,00	0,00	
11	143	2023/310	2	Conservação de bens	02	020203	A	100		01/1900	12/2023	1.000,00	0,00	1.000,00	0,00	0,00	0,00	0,00	0,00	
11	143	2023/310	3	Outros serviços	02	020225	A	100		01/1900	12/2023	500,00	0,00	500,00	0,00	0,00	0,00	0,00	0,00	
11	143	2023/310	4	Outras	02	0602010199	A	100		01/1900	12/2023	700,00	0,00	700,00	0,00	500,00	500,00	71,43	71,43	
				Totais do Programa 143:								2.700,00	0,00	2.700,00	0,00	500,00	500,00	18,52	18,52	
11	151			Equipamento																
11	151	2020/312		Equipamento																
11	151	2020/312	1	Outros serviços	02	020225	A	100		01/1900	12/2023	2.170,00	0,00	2.170,00	77.181,57	2.168,86	79.350,43	99,95	100,00	
11	151	2022/311		Equipamento																
11	151	2022/311	1	Outros bens	02	020121	A	100		01/1900	12/2023	10,00	0,00	10,00	411,82	0,00	411,82	0,00	97,63	
11	151	2023/311		Equipamento																
11	151	2023/311	1	Outros bens	02	020121	A	100		01/1900	12/2023	600,00	0,00	600,00	0,00	420,53	420,53	70,09	70,09	
11	151	2023/311	2	Conservação de bens	02	020203	A	100		01/1900	12/2023	500,00	0,00	500,00	0,00	0,00	0,00	0,00	0,00	
11	151	2023/311	3	Outros serviços	02	020225	A	100		01/1900	12/2023	25.000,00	0,00	25.000,00	0,00	15.221,18	15.221,18	60,88	60,88	
				Totais do Programa 151:								28.280,00	0,00	28.280,00	77.593,39	17.810,57	95.403,96	62,98	90,11	
11	152			Divulgação do Município																
11	152	2021/312		Divulgação do Município																
11	152	2021/312	1	Prémios, condecorações e ofertas	02	020115	A	100		01/1900	12/2023	70,00	0,00	70,00	35,00	0,00	35,00	0,00	33,33	
11	152	2022/312		Divulgação do Município																
11	152	2022/312	1	Prémios, condecorações e ofertas	02	020115	A	100		01/1900	12/2023	290,00	0,00	290,00	167,50	37,50	205,00	12,93	44,81	
11	152	2022/312	2	Publicidade	02	020217	A	100		01/1900	12/2023	2.650,00	0,00	2.650,00	17.790,10	1.724,46	19.514,56	65,07	95,47	
11	152	2022/312	3	Outros trabalhos especializados	02	020220	A	100		01/1900	12/2023	7.440,00	0,00	7.440,00	72.615,59	7.362,17	79.977,76	98,95	99,90	

# Execução Anual das Atividades mais Relevantes

## Município de Santiago do Cacém

Ano: 2023

(designação da autarquia local)

(unidade: €)

Obj.	Prog	Projeto		Designação	Código Classificação Orçamental	Forma de Realiz.	Fonte Financiamento (%)				Datas (Mês/Ano)		Montante Previsto			Montante executado			Nível Execução Anual (%)	Nível Execução Global (%)
		Ano / N°	Ação				RP	RG	UE	EM	Início	Fim	Ano	Anos seguintes	Total	Anos Anteriores	Ano	Total		
11				Serviços Gerais de Administração Pública																
11	152			Divulgação do Município																
11	152	2023/312		Divulgação do Município																
11	152	2023/312	1	Prémios, condecorações e ofertas	02	020115	A	100			01/1900	12/2023	2.000,00	0,00	2.000,00	167,50	1.086,60	1.254,10	54,33	57,86
11	152	2023/312	2	Outros bens	02	020121	A	100			01/1900	12/2023	1.500,00	0,00	1.500,00	0,00	391,63	391,63	26,11	26,11
11	152	2023/312	3	Publicidade	02	020217	A	100			01/1900	12/2023	24.800,00	0,00	24.800,00	17.790,10	18.893,49	36.683,59	76,18	86,13
11	152	2023/312	4	Outros trabalhos especializados	02	020220	A	100			01/1900	12/2023	58.300,00	0,00	58.300,00	0,00	45.869,80	45.869,80	78,68	78,68
11	152	2023/312	5	Outros serviços	02	020225	A	100			01/1900	12/2023	15.850,00	0,00	15.850,00	1.069,18	8.070,43	9.139,61	50,92	54,02
								Totais do Programa 152:				112.900,00	0,00	112.900,00	109.634,97	83.436,08	193.071,05	73,90	86,76	
11	153			Boletim Informativo																
11	153	2023/313		Boletim Informativo																
11	153	2023/313	1	Outros trabalhos especializados	02	020220	A	100			01/1900	12/2023	57.000,00	0,00	57.000,00	27.441,48	14.106,80	41.548,28	24,75	49,20
								Totais do Programa 153:				57.000,00	0,00	57.000,00	27.441,48	14.106,80	41.548,28	24,75	49,20	
11	154			Programa Porta Aberta																
11	154	2023/314		Programa de Rádio "De Porta Aberta"																
11	154	2023/314	1	Outros serviços	02	020225	A	100			01/1900	12/2023	16.280,00	0,00	16.280,00	47.957,52	15.735,83	63.693,35	96,66	99,15
								Totais do Programa 154:				16.280,00	0,00	16.280,00	47.957,52	15.735,83	63.693,35	96,66	99,15	
11	155			O Município na Internet																
11	155	2023/315		Município na Internet																
11	155	2023/315	1	Outros serviços	02	020225	A	100			01/1900	12/2023	8.500,00	0,00	8.500,00	4.428,00	5.364,89	9.792,89	63,12	75,75
								Totais do Programa 155:				8.500,00	0,00	8.500,00	4.428,00	5.364,89	9.792,89	63,12	75,75	
11	161			Encargos Cobrança Faturação																
11	161	2023/316		Encargos de Cobrança de Faturação																
11	161	2023/316	1	Serviços bancários	02	06020304	O	100			01/1900	12/2023	42.000,00	0,00	42.000,00	0,00	29.848,49	29.848,49	71,07	71,07
11	161	2023/316	2	Outras	02	06020305	O	100			01/1900	12/2023	9.000,00	0,00	9.000,00	0,00	5.911,19	5.911,19	65,68	65,68
								Totais do Programa 161:				51.000,00	0,00	51.000,00	0,00	35.759,68	35.759,68	70,12	70,12	
								Totais do Objetivo 11:				994.090,00	11.200,00	1.005.290,00	1.131.795,16	679.880,91	1.811.676,07	68,39	84,77	

# Execução Anual das Atividades mais Relevantes

## Município de Santiago do Cacém

Ano: 2023

(designação da autarquia local)

(unidade: €)

Obj.	Prog	Projeto		Designação	Código Classificação Orçamental	Forma de Realiz.	Fonte Financiamento (%)				Datas (Mês/Ano)		Montante Previsto			Montante executado			Nível Execução Anual (%)	Nível Execução Global (%)	
		Ano / Nº	Ação				RP	RG	UE	EM	Início	Fim	Ano	Anos seguintes	Total	Anos Anteriores	Ano	Total			
12				Segurança e Ordem Públicas																	
12	111			Bombeiros Voluntários																	
12	111	2018/318		B.V do Cercal																	
12	111	2018/318	1	Instituições sem fins lucrativos	02	080701	A	100			01/1900	12/2023	29.230,00	0,00	29.230,00	41.427,60	24.251,27	65.678,87	82,97	92,95	
12	111	2023/317		Bombeiros Voluntários de Alvalade																	
12	111	2023/317	2	Instituições sem fins lucrativos	02	040701	A	100			01/1900	12/2023	10.710,00	0,00	10.710,00	0,00	9.818,95	9.818,95	91,68	91,68	
12	111	2023/317	3	Instituições sem fins lucrativos	02	080701	A	100			01/1900	12/2023	25.000,00	0,00	25.000,00	0,00	25.000,00	25.000,00	100,00	100,00	
12	111	2023/318		Bombeiros Voluntários de Santo André																	
12	111	2023/318	2	Instituições sem fins lucrativos	02	040701	A	100			01/1900	12/2023	21.210,00	0,00	21.210,00	0,00	18.724,22	18.724,22	88,28	88,28	
12	111	2023/318	3	Instituições sem fins lucrativos	02	080701	A	100			01/1900	12/2023	25.000,00	0,00	25.000,00	0,00	25.000,00	25.000,00	100,00	100,00	
12	111	2023/319		Bombeiros Voluntários de Santiago do Cacém																	
12	111	2023/319	2	Instituições sem fins lucrativos	02	040701	A	100			01/1900	12/2023	30.620,00	0,00	30.620,00	0,00	30.612,44	30.612,44	99,98	99,98	
12	111	2023/319	3	Instituições sem fins lucrativos	02	080701	A	100			01/1900	12/2023	25.000,00	0,00	25.000,00	0,00	25.000,00	25.000,00	100,00	100,00	
12	111	2023/320		Bombeiros Voluntários do Cercal do Alentejo																	
12	111	2023/320	2	Instituições sem fins lucrativos	02	040701	A	100			01/1900	12/2023	28.210,00	0,00	28.210,00	0,00	23.753,80	23.753,80	84,20	84,20	
12	111	2023/320	3	Instituições sem fins lucrativos	02	080701	A	100			01/1900	12/2023	25.000,00	0,00	25.000,00	0,00	25.000,00	25.000,00	100,00	100,00	
													Totais do Programa 111:	219.980,00	0,00	219.980,00	41.427,60	207.160,68	248.588,28	94,17	95,10
12	121			Prevenção Situações de Emergência																	
12	121	2021/321		Serviço Municipal de Proteção Civil/ Gabinete Técnico Florestal																	
12	121	2021/321	1	Outros serviços	02	020225	A	100			01/1900	12/2023	2.020,00	0,00	2.020,00	111.199,64	0,00	111.199,64	0,00	98,22	
12	121	2022/321		Serviço Municipal de Proteção Civil/ Gabinete Técnico Florestal																	
12	121	2022/321	1	Outros serviços	02	020225	A	100			01/1900	12/2023	370,00	0,00	370,00	123.856,74	0,00	123.856,74	0,00	99,70	
12	121	2023/321		Serviço Municipal de Proteção Civil/ Gabinete Técnico Florestal																	
12	121	2023/321	1	Outros bens	02	020121	A	100			01/1900	12/2023	4.500,00	0,00	4.500,00	0,00	2.110,68	2.110,68	46,90	46,90	
12	121	2023/321	2	Outros trabalhos especializados	02	020220	A	100			01/1900	12/2023	6.100,00	0,00	6.100,00	0,00	0,00	0,00	0,00	0,00	
12	121	2023/321	3	Outros serviços	02	020225	A	100			01/1900	12/2023	50.000,00	0,00	50.000,00	0,00	30.031,42	30.031,42	60,06	60,06	
12	121	2023/321	4	Instituições sem fins lucrativos	02	040701	A	100			01/1900	12/2023	16.850,00	0,00	16.850,00	0,00	16.849,68	16.849,68	100,00	100,00	
													Totais do Programa 121:	79.840,00	0,00	79.840,00	235.056,38	48.991,78	284.048,16	61,36	90,20
													Totais do Objetivo 12:	299.820,00	0,00	299.820,00	276.483,98	256.152,46	532.636,44	85,44	92,42

# Execução Anual das Atividades mais Relevantes

## Município de Santiago do Cacém

Ano: 2023

(designação da autarquia local)

(unidade: €)

Obj.	Prog	Projeto		Designação	Código Classificação Orçamental	Forma de Realiz.	Fonte Financiamento (%)				Datas (Mês/Ano)		Montante Previsto			Montante executado			Nível Execução Anual (%)	Nível Execução Global (%)
		Ano / Nº	Ação				RP	RG	UE	EM	Início	Fim	Ano	Anos seguintes	Total	Anos Anteriores	Ano	Total		
21				Educação																
21	113			Reparação/Manutenção de Edifícios																
21	113	2023/322		Conservação de Edifícios (Pré escolar)																
21	113	2023/322	1	Outros bens	02	020121	O	100		01/1900	12/2023	1.000,00	0,00	1.000,00	0,00	0,00	0,00	0,00	0,00	
21	113	2023/322	2	Conservação de bens	02	020203	O	100		01/1900	12/2023	1.000,00	0,00	1.000,00	0,00	0,00	0,00	0,00	0,00	
21	113	2023/322	3	Assistência técnica	02	020219	O	100		01/1900	12/2023	5.580,00	0,00	5.580,00	2.226,20	3.339,30	5.565,50	59,84	71,30	
21	113	2023/322	4	Outros serviços	02	020225	O	100		01/1900	12/2023	2.000,00	0,00	2.000,00	4.212,94	0,00	4.212,94	0,00	67,81	
21	113	2023/322	5	Instituições sem fins lucrativos	02	040701	O	100		01/1900	12/2023	3.700,00	0,00	3.700,00	3.311,07	2.111,19	5.422,26	57,06	77,34	
<b>Totais do Programa 113:</b>												<b>13.280,00</b>	<b>0,00</b>	<b>13.280,00</b>	<b>9.750,21</b>	<b>5.450,49</b>	<b>15.200,70</b>	<b>41,04</b>	<b>66,00</b>	
21	116			Transferência de verbas para Material Didático																
21	116	2023/323		Material Didático para Salas Letivas para Educação Pré-Escolar																
21	116	2023/323	1	Estado	02	040301	O	100		01/1900	12/2023	6.150,00	0,00	6.150,00	0,00	6.132,00	6.132,00	99,71	99,71	
<b>Totais do Programa 116:</b>												<b>6.150,00</b>	<b>0,00</b>	<b>6.150,00</b>	<b>0,00</b>	<b>6.132,00</b>	<b>6.132,00</b>	<b>99,71</b>	<b>99,71</b>	
21	118			Salas de Prolongamento																
21	118	2022/324		Material didático e de desgaste para as Atividades de Animação e Apoio à Família																
21	118	2022/324	1	Outros bens	02	020121	A	100		01/1900	12/2023	4.000,00	0,00	4.000,00	0,00	3.999,94	3.999,94	100,00	100,00	
21	118	2023/324		Material didático e de desgaste para as Atividades de Animação e Apoio à Família																
21	118	2023/324	1	Outros bens	02	020121	O	100		01/1900	12/2023	4.000,00	0,00	4.000,00	0,00	0,00	0,00	0,00	0,00	
<b>Totais do Programa 118:</b>												<b>8.000,00</b>	<b>0,00</b>	<b>8.000,00</b>	<b>0,00</b>	<b>3.999,94</b>	<b>3.999,94</b>	<b>50,00</b>	<b>50,00</b>	
21	123			Conservação de Edifícios																
21	123	2022/325		Conservação de Edifícios (1º ciclo)																
21	123	2022/325	1	Outros bens	02	020121	A	100		01/1900	12/2023	8.150,00	0,00	8.150,00	3.061,70	7.601,40	10.663,10	93,27	95,11	
21	123	2022/325	2	Conservação de bens	02	020203	A	100		01/1900	12/2023	320,00	0,00	320,00	1.010,65	319,29	1.329,94	99,78	99,95	
21	123	2023/325		Conservação de Edifícios (1º Ciclo)																
21	123	2023/325	1	Outros	02	02010299	O	100		01/1900	12/2023	3.000,00	0,00	3.000,00	1.980,83	1.844,00	3.824,83	61,47	76,79	
21	123	2023/325	2	Outros bens	02	020121	O	100		01/1900	12/2023	1.000,00	0,00	1.000,00	0,00	685,38	685,38	68,54	68,54	
21	123	2023/325	3	Conservação de bens	02	020203	O	100		01/1900	12/2023	2.000,00	0,00	2.000,00	1.010,65	1.642,51	2.653,16	82,13	88,13	
21	123	2023/325	4	Assistência técnica	02	020219	O	100		01/1900	12/2023	10.320,00	0,00	10.320,00	3.657,34	5.486,01	9.143,35	53,16	65,42	
21	123	2023/325	5	Outros serviços	02	020225	O	100		01/1900	12/2023	7.500,00	0,00	7.500,00	2.240,40	3.580,56	5.820,96	47,74	59,76	
<b>Totais do Programa 123:</b>												<b>32.290,00</b>	<b>0,00</b>	<b>32.290,00</b>	<b>12.961,57</b>	<b>21.159,15</b>	<b>34.120,72</b>	<b>65,53</b>	<b>75,40</b>	
21	126			Transferência de verbas para Material Didático																
21	126	2023/326		Material Didático - Escolas do 1º Ciclo do Ensino Básico																
21	126	2023/326	1	Outros bens	02	020121	O	100		01/1900	12/2023	500,00	0,00	500,00	0,00	0,00	0,00	0,00	0,00	

# Execução Anual das Atividades mais Relevantes

## Município de Santiago do Cacém

Ano: 2023

(designação da autarquia local)

(unidade: €)

Obj	Prog	Projeto		Designação	Código Classificação Orçamental	Forma de Realiz.	Fonte Financiamento (%)				Datas (Mês/Ano)		Montante Previsto			Montante executado			Nível Execução Anual (%)	Nível Execução Global (%)
		Ano / Nº	Ação				RP	RG	UE	EM	Início	Fim	Ano	Anos seguintes	Total	Anos Anteriores	Ano	Total		
21				Educação																
21	126			Transferência de verbas para Material Didático																
21	126	2023/326	2	Estado	02	040301	O	100		01/1900	12/2023	13.000,00	0,00	13.000,00	0,00	11.169,00	11.169,00	85,92	85,92	
Totais do Programa 126:												13.500,00	0,00	13.500,00	0,00	11.169,00	11.169,00	82,73	82,73	
21	131			Iniciativas Pedagógicas e Culturais																
21	131	2023/327		Projetos Pedagógicos 2º e 3º Ciclos																
21	131	2023/327	1	Estado	02	040301	O	100		01/1900	12/2023	540,00	0,00	540,00	0,00	533,00	533,00	98,70	98,70	
21	131	2023/327	2	Instituições sem fins lucrativos	02	040701	O	100		01/1900	12/2023	300,00	0,00	300,00	0,00	0,00	0,00	0,00	0,00	
Totais do Programa 131:												840,00	0,00	840,00	0,00	533,00	533,00	63,45	63,45	
21	16			Outras Actividades																
21	16	2023/328		Projeto a Correr e a Saltar. Material para a Expressão Físico-Motora no Pré-escolar e 1º Ciclo do Ensino Básico																
21	16	2023/328	1	Outros bens	02	020121	O	100		01/1900	12/2023	4.000,00	0,00	4.000,00	0,00	0,00	0,00	0,00	0,00	
21	16	2023/329		Escola Tecnológica do Litoral Alentejano																
21	16	2023/329	1	Privadas	02	050103	O	100		01/1900	12/2023	14.500,00	0,00	14.500,00	0,00	14.500,00	14.500,00	100,00	100,00	
21	16	2023/330		Pensar a Educação																
21	16	2023/330	1	Outros bens	02	020121	O	100		01/1900	12/2023	390,00	0,00	390,00	0,00	383,33	383,33	98,29	98,29	
21	16	2023/330	2	Outros trabalhos especializados	02	020220	O	100		01/1900	12/2023	4.500,00	0,00	4.500,00	0,00	1.397,59	1.397,59	31,06	31,06	
21	16	2023/330	3	Outros serviços	02	020225	O	100		01/1900	12/2023	310,00	0,00	310,00	0,00	223,00	223,00	71,94	71,94	
21	16	2023/331		Contrato de Arrendamento do Colégio de São José																
21	16	2023/331	1	Locação de Edifícios	02	020204	O	100		01/1900	12/2023	55.400,00	0,00	55.400,00	54.024,41	54.000,00	108.024,41	97,47	98,72	
21	16	2023/332		Instituto das Comunidades Educativas - ICE																
21	16	2023/332	1	Instituições sem fins lucrativos	02	040701	O	100		01/1900	12/2023	3.750,00	0,00	3.750,00	0,00	3.750,00	3.750,00	100,00	100,00	
21	16	2023/333		Regresso à Escola																
21	16	2023/333	1	Prémios, condecorações e ofertas	02	020115	O	100		01/1900	12/2023	1.890,00	0,00	1.890,00	0,00	1.890,00	1.890,00	100,00	100,00	
Totais do Programa 16:												84.740,00	0,00	84.740,00	54.024,41	76.143,92	130.168,33	89,86	93,81	
21	211			Ação Social Escolar																
21	211	2023/334		Auxílios Económicos Pré-Escolar																
21	211	2023/334	1	Estado	02	040301	A	100		01/1900	12/2023	6.420,00	0,00	6.420,00	2.725,00	4.155,00	6.880,00	64,72	75,23	
Totais do Programa 211:												6.420,00	0,00	6.420,00	2.725,00	4.155,00	6.880,00	64,72	75,23	
21	221			Ação Social Escolar																
21	221	2021/336		Refeitórios Escolares																
21	221	2021/336	2	Alimentação-Géneros para confeccionar	02	020106	A	100		01/1900	12/2023	20,00	0,00	20,00	689.233,30	0,00	689.233,30	0,00	100,00	
21	221	2021/336	3	Estado	02	040301	A	100		01/1900	12/2023	50,00	0,00	50,00	137.487,80	0,00	137.487,80	0,00	99,96	
21	221	2022/335		Auxílios económicos 1º ciclo do Ensino Básico																

# Execução Anual das Atividades mais Relevantes

## Município de Santiago do Cacém

Ano: 2023

(designação da autarquia local)

(unidade: €)

Obj	Prog	Projeto		Designação	Código Classificação Orçamental	Forma de Realiz.	Fonte Financiamento (%)				Datas (Mês/Ano)		Montante Previsto			Montante executado			Nível Execução Anual (%)	Nível Execução Global (%)
		Ano / N.º	Ação				RP	RG	UE	EM	Início	Fim	Ano	Anos seguintes	Total	Anos Anteriores	Ano	Total		
21				Educação																
21	221			Ação Social Escolar																
21	221	2022/335	1	Estado	02	040301	A	100		01/1900	12/2023	70,00	0,00	70,00	10.283,00	67,50	10.350,50	96,43	99,98	
21	221	2022/336		Refeitórios Escolares																
21	221	2022/336	1	Alimentação-Géneros para confeccionar	02	020106	A	100		01/1900	12/2023	2.670,00	0,00	2.670,00	822.700,97	1.765,35	824.466,32	66,12	99,89	
21	221	2023/335		Refeitórios Escolares																
21	221	2023/335	1	Outros	02	02010299	O	100		01/1900	12/2023	8.650,00	0,00	8.650,00	6.400,38	6.196,34	12.596,72	71,63	83,70	
21	221	2023/335	2	Limpeza e higiene	02	020104	O	100		01/1900	12/2023	11.000,00	0,00	11.000,00	0,00	6.892,75	6.892,75	62,66	62,66	
21	221	2023/335	3	Alimentação-Géneros para confeccionar	02	020106	O	100		01/1900	12/2023	180.000,00	0,00	180.000,00	822.700,97	156.303,83	979.004,80	86,84	97,64	
21	221	2023/335	4	Outros bens	02	020121	O	100		01/1900	12/2023	10.200,00	0,00	10.200,00	0,00	7.787,66	7.787,66	76,35	76,35	
21	221	2023/335	5	Conservação de bens	02	020203	O	100		01/1900	12/2023	14.500,00	0,00	14.500,00	3.586,41	13.343,95	16.930,36	92,03	93,61	
21	221	2023/335	6	Outros serviços	02	020225	O	100		01/1900	12/2023	34.700,00	0,00	34.700,00	6.963,65	16.866,51	23.830,16	48,61	57,20	
21	221	2023/335	7	Cercal	02	0405010203	O	100		01/1900	12/2023	400,00	0,00	400,00	274,12	208,76	482,88	52,19	71,63	
21	221	2023/335	8	Ermidas	02	0405010204	O	100		01/1900	12/2023	5.000,00	0,00	5.000,00	3.704,09	3.362,86	7.066,95	67,26	81,19	
21	221	2023/335	9	Santo André	02	0405010207	O	100		01/1900	12/2023	4.000,00	0,00	4.000,00	2.286,33	3.089,27	5.375,60	77,23	85,51	
21	221	2023/335	10	Instituições sem fins lucrativos	02	040701	O	100		01/1900	12/2023	263.200,00	0,00	263.200,00	226.238,76	231.982,02	458.220,78	88,14	93,62	
21	221	2023/336		Auxílios Económicos do 1º Ciclo do Ensino Básico																
21	221	2023/336	1	Outros bens	02	020121	O	100		01/1900	12/2023	43.000,00	0,00	43.000,00	34.513,59	38.151,39	72.664,98	88,72	93,74	
21	221	2023/336	2	Estado	02	040301	O	100		01/1900	12/2023	10.000,00	0,00	10.000,00	12.455,00	4.657,50	17.112,50	46,58	76,21	
												Totais do Programa 221:	587.460,00	0,00	587.460,00	2.778.828,37	490.675,69	3.269.504,06	83,52	97,12
21	222			Transportes Escolares																
21	222	2022/338		Transportes Escolares do 1º Ciclo																
21	222	2022/338	1	Transportes	02	020210	A	100		01/1900	12/2023	8.180,00	0,00	8.180,00	651.679,14	8.158,27	659.837,41	99,73	100,00	
21	222	2023/337		Transportes Escolares - 1º Ciclo																
21	222	2023/337	1	Transportes	02	020210	O	100		01/1900	12/2023	140.600,00	0,00	140.600,00	651.679,14	105.108,48	756.787,62	74,76	95,52	
21	222	2023/337	2	Santo André	02	0405010207	O	100		01/1900	12/2023	2.200,00	0,00	2.200,00	7.237,34	2.194,92	9.432,26	99,77	99,95	
21	222	2023/338		Transportes Municipais																
21	222	2023/338	1	Material de transporte-Peças	02	020112	O	100		01/1900	12/2023	6.000,00	0,00	6.000,00	5.031,18	5.626,16	10.657,34	93,77	96,61	
21	222	2023/338	2	Conservação de bens	02	020203	O	100		01/1900	12/2023	14.000,00	0,00	14.000,00	5.673,67	13.025,92	18.699,59	93,04	95,05	
21	222	2023/338	3	Outros serviços	02	020225	O	100		01/1900	12/2023	500,00	0,00	500,00	0,00	262,69	262,69	52,54	52,54	
												Totais do Programa 222:	171.480,00	0,00	171.480,00	1.321.300,47	134.376,44	1.455.676,91	78,36	97,51
21	231			Transportes Escolares																
21	231	2022/339		Transportes Escolares do 2º e 3º Ciclo do Ensino Básico																
21	231	2022/339	1	Transportes	02	020210	A	100		01/1900	12/2023	6.440,00	0,00	6.440,00	1.410.338,90	6.399,92	1.416.738,82	99,38	100,00	
21	231	2023/339		Transportes Escolares do 2º e 3º Ciclo																

# Execução Anual das Atividades mais Relevantes

## Município de Santiago do Cacém

Ano: 2023

(designação da autarquia local)

(unidade: €)

Obj.	Prog	Projeto		Designação	Código Classificação Orçamental	Forma de Realiz.	Fonte Financiamento (%)				Datas (Mês/Ano)		Montante Previsto			Montante executado			Nível Execução Anual (%)	Nível Execução Global (%)
		Ano / N.º	Ação				RP	RG	UE	EM	Início	Fim	Ano	Anos seguintes	Total	Anos Anteriores	Ano	Total		
21				Educação																
21	231			Transportes Escolares																
21	231	2023/339	1	Transportes	02	020210	O	100		01/1900	12/2023	251.600,00	0,00	251.600,00	1.410.338,90	208.400,65	1.618.739,55	82,83	97,40	
Totais do Programa 231:												258.040,00	0,00	258.040,00	2.820.677,80	214.800,57	3.035.478,37	83,24	98,60	
21	241			Transportes Escolares																
21	241	2022/340		Transportes escolares Ensino Secundário																
21	241	2022/340	1	Transportes	02	020210	A	100		01/1900	12/2023	210,00	0,00	210,00	1.007.890,05	153,00	1.008.043,05	72,86	99,99	
21	241	2023/340		Transportes Escolares - Ensino Secundário																
21	241	2023/340	1	Transportes	02	020210	O	100		01/1900	12/2023	173.000,00	0,00	173.000,00	0,00	107.693,47	107.693,47	62,25	62,25	
Totais do Programa 241:												173.210,00	0,00	173.210,00	1.007.890,05	107.846,47	1.115.736,52	62,26	94,47	
21	251			Iniciativas Pedagógicas/Culturais - Ensino Secundário																
21	251	2023/341		Apoio a Projetos Pedagógicos - Ensino Secundário																
21	251	2023/341	1	Estado	02	040301	O	100		01/1900	12/2023	500,00	0,00	500,00	0,00	0,00	0,00	0,00	0,00	
Totais do Programa 251:												500,00	0,00	500,00	0,00	0,00	0,00	0,00	0,00	
21	253			Bolsas de Estudo - Ensino Superior																
21	253	2023/342		Bolsas de Estudo - Ensino Superior																
21	253	2023/342	1	Outras	02	04080202	O	100		01/1900	12/2023	63.800,00	0,00	63.800,00	0,00	60.643,00	60.643,00	95,05	95,05	
Totais do Programa 253:												63.800,00	0,00	63.800,00	0,00	60.643,00	60.643,00	95,05	95,05	
Totais do Objetivo 21:												1.419.710,00	0,00	1.419.710,00	8.008.157,88	1.137.084,67	9.145.242,55	80,09	97,00	



# Execução Anual das Atividades mais Relevantes

## Município de Santiago do Cacém

Ano: 2023

(designação da autarquia local)

(unidade: €)

Obj.	Prog	Projeto		Designação	Código Classificação Orçamental	Forma de Realiz.	Fonte Financiamento (%)				Datas (Mês/Ano)		Montante Previsto			Montante executado			Nível Execução Anual (%)	Nível Execução Global (%)
		Ano / N.º	Ação				RP	RG	UE	EM	Início	Fim	Ano	Anos seguintes	Total	Anos Anteriores	Ano	Total		
22				Saúde																
22	24			Promoção da Saúde Prevenção de Doenças																
22	24	2023/343		Projetos de Educação para a Saúde																
22	24	2023/343	1	Outros bens	02	020121	O	100		01/1900	12/2023	1.700,00	0,00	1.700,00	0,00	12,60	12,60	0,74	0,74	
22	24	2023/343	2	Outros trabalhos especializados	02	020220	O	100		01/1900	12/2023	500,00	0,00	500,00	0,00	0,00	0,00	0,00	0,00	
22	24	2023/343	3	Outros serviços	02	020225	O	100		01/1900	12/2023	1.000,00	0,00	1.000,00	0,00	0,00	0,00	0,00	0,00	
22	24	2023/343	4	Prémios, condecorações e ofertas	02	020115	O	100		01/2023	12/2023	800,00	0,00	800,00	0,00	699,88	699,88	87,48	0,00	
22	24	2023/344		Promoção da Saúde e Prevenção de Doenças																
22	24	2023/344	1	Instituições sem fins lucrativos	02	040701	O	100		01/1900	12/2023	1.000,00	0,00	1.000,00	0,00	0,00	0,00	0,00	0,00	
Totais do Programa 24:												5.000,00	0,00	5.000,00	0,00	712,48	712,48	14,25	14,25	
Totais do Objetivo 22:												5.000,00	0,00	5.000,00	0,00	712,48	712,48	14,25	14,25	

# Execução Anual das Atividades mais Relevantes

## Município de Santiago do Cacém

Ano: 2023

(designação da autarquia local)

(unidade: €)

Obj	Prog	Projeto		Designação	Código Classificação Orçamental	Forma de Realiz.	Fonte Financiamento (%)				Datas (Mês/Ano)		Montante Previsto			Montante executado			Nível Execução Anual (%)	Nível Execução Global (%)
		Ano / Nº	Ação				RP	RG	UE	EM	Início	Fim	Ano	Anos seguintes	Total	Anos Anteriores	Ano	Total		
23				Segurança e Acção Social																
23	1			Segurança Social																
23	1	2023/345		Apoio às Famílias Carenciadas																
23	1	2023/345	3	Outras	02	04080202	O	100		01/1900	12/2023	25.000,00	0,00	25.000,00	0,00	20.576,91	20.576,91	82,31	82,31	
				Totais do Programa 1:								25.000,00	0,00	25.000,00	0,00	20.576,91	20.576,91	82,31	82,31	
23	211			Iniciativas de Apoio à Infância																
23	211	2023/346		Atividades de Apoio à Infância																
23	211	2023/346	3	Instituições sem fins lucrativos	02	040701	O	100		01/1900	12/2023	140,00	0,00	140,00	0,00	0,00	0,00	0,00	0,00	
				Totais do Programa 211:								140,00	0,00	140,00	0,00	0,00	0,00	0,00	0,00	
23	212			Comissão de Protecção de Crianças e Jovens																
23	212	2023/347		Comissão de Protecção de Crianças e Jovens de Santiago do Cacém																
23	212	2023/347	1	Outros bens	02	020121	O	100		01/1900	12/2023	500,00	0,00	500,00	0,00	243,90	243,90	48,78	48,78	
23	212	2023/347	2	Outros trabalhos especializados	02	020220	O	100		01/1900	12/2023	500,00	0,00	500,00	0,00	0,00	0,00	0,00	0,00	
23	212	2023/347	3	Outros serviços	02	020225	O	100		01/1900	12/2023	750,00	0,00	750,00	0,00	716,00	716,00	95,47	95,47	
				Totais do Programa 212:								1.750,00	0,00	1.750,00	0,00	959,90	959,90	54,85	54,85	
23	221			Apoio a Reformados Pensionistas e Idosos																
23	221	2023/348		Apoio a Reformados Pensionistas e Idosos																
23	221	2023/348	1	Outros bens	02	020121	O	100		01/1900	12/2023	2.000,00	0,00	2.000,00	0,00	399,68	399,68	19,98	19,98	
23	221	2023/348	2	Outros trabalhos especializados	02	020220	O	100		01/1900	12/2023	200,00	0,00	200,00	0,00	0,00	0,00	0,00	0,00	
23	221	2023/348	3	Instituições sem fins lucrativos	02	040701	O	100		01/1900	12/2023	3.500,00	0,00	3.500,00	0,00	3.500,00	3.500,00	100,00	100,00	
23	221	2023/348	4	Instituições sem fins lucrativos	02	080701	O	100		01/1900	12/2023	2.000,00	0,00	2.000,00	0,00	500,00	500,00	25,00	25,00	
23	221	2023/349		CLDS 4G - Contrato Local de Desenvolvimento Social Santiago do Cacém																
23	221	2023/349	1	Prémios, condecorações e ofertas	02	020115	O	100		01/1900	12/2023	2.040,00	0,00	2.040,00	2.838,23	2.037,92	4.876,15	99,90	99,96	
23	221	2023/349	2	Outros bens	02	020121	O	100		01/1900	12/2023	2.550,00	0,00	2.550,00	2.210,62	1.667,44	3.878,06	65,39	81,46	
23	221	2023/349	3	Seguros	02	020212	O	100		01/1900	12/2023	1.490,00	0,00	1.490,00	213,38	1.027,34	1.240,72	68,95	72,84	
23	221	2023/349	4	Outros serviços	02	020225	O	100		01/1900	12/2023	23.450,00	0,00	23.450,00	14.301,90	20.195,38	34.497,28	86,12	91,38	
23	221	2023/350		Projeto Sociabilidades																
23	221	2023/350	1	Prémios, condecorações e ofertas	02	020115	O	100		01/1900	12/2023	2.000,00	0,00	2.000,00	0,00	1.993,22	1.993,22	99,66	99,66	
23	221	2023/350	2	Outros bens	02	020121	O	100		01/1900	12/2023	3.000,00	0,00	3.000,00	511,20	1.181,15	1.692,35	39,37	48,20	
23	221	2023/350	3	Seguros	02	020212	O	100		01/1900	12/2023	400,00	0,00	400,00	0,00	0,00	0,00	0,00	0,00	
23	221	2023/350	4	Outros serviços	02	020225	O	100		01/1900	12/2023	6.070,00	0,00	6.070,00	6.644,65	2.810,00	9.454,65	46,29	74,36	
				Totais do Programa 221:								48.700,00	0,00	48.700,00	26.719,98	35.312,13	62.032,11	72,51	82,25	
23	231			Apoio à CERCISIAGO																
23	231	2023/351		Apoio à Cercisiago																

# Execução Anual das Atividades mais Relevantes

## Município de Santiago do Cacém

Ano: 2023

(designação da autarquia local)

(unidade: €)

Obj	Prog	Projeto		Designação	Código Classificação Orçamental	Forma de Realiz.	Fonte Financiamento (%)				Datas (Mês/Ano)		Montante Previsto			Montante executado			Nível Execução Anual (%)	Nível Execução Global (%)
		Ano / Nº	Ação				RP	RG	UE	EM	Início	Fim	Ano	Anos seguintes	Total	Anos Anteriores	Ano	Total		
23				Segurança e Ação Social																
23	231			Apoio à CERCISIAGO																
23	231	2023/351	1	Instituições sem fins lucrativos	02	040701	O	100		01/1900	12/2023	11.750,00	0,00	11.750,00	0,00	11.750,00	11.750,00	100,00	100,00	
Totais do Programa 231:												11.750,00	0,00	11.750,00	0,00	11.750,00	11.750,00	100,00	100,00	
23	241			Apoio a Associações de Jovens																
23	241	2023/352		Apoio a Associação de Jovens																
23	241	2023/352	1	Outros bens	02	020121	O	100		01/1900	12/2023	1.000,00	0,00	1.000,00	0,00	0,00	0,00	0,00	0,00	
23	241	2023/352	2	Vigilância e segurança	02	020218	O	100		01/1900	12/2023	1.000,00	0,00	1.000,00	0,00	0,00	0,00	0,00	0,00	
23	241	2023/352	3	Outros serviços	02	020225	O	100		01/1900	12/2023	3.500,00	0,00	3.500,00	0,00	0,00	0,00	0,00	0,00	
23	241	2023/352	4	Instituições sem fins lucrativos	02	040701	O	100		01/1900	12/2023	4.000,00	0,00	4.000,00	0,00	2.000,00	2.000,00	50,00	50,00	
Totais do Programa 241:												9.500,00	0,00	9.500,00	0,00	2.000,00	2.000,00	21,05	21,05	
23	242			Promoção de Iniciativas (Juventude)																
23	242	2023/353		Promoção de Iniciativas da Juventude																
23	242	2023/353	1	Outros bens	02	020121	O	100		01/1900	12/2023	2.000,00	0,00	2.000,00	0,00	367,00	367,00	18,35	18,35	
23	242	2023/353	2	Seguros	02	020212	O	100		01/1900	12/2023	1.000,00	0,00	1.000,00	0,00	0,00	0,00	0,00	0,00	
23	242	2023/353	3	Vigilância e segurança	02	020218	O	100		01/1900	12/2023	2.000,00	0,00	2.000,00	0,00	1.157,06	1.157,06	57,85	57,85	
23	242	2023/353	4	Outros serviços	02	020225	O	100		01/1900	12/2023	22.650,00	0,00	22.650,00	10.649,52	9.575,39	20.224,91	42,28	60,74	
23	242	2023/353	6	Outras	02	04080202	O	100		01/2023	12/2023	350,00	0,00	350,00	0,00	350,00	350,00	100,00	0,00	
Totais do Programa 242:												28.000,00	0,00	28.000,00	10.649,52	11.449,45	22.098,97	40,89	57,18	
23	26			No Âmbito da Rede Social																
23	26	2023/354		Rede Social de Santiago do Cacém																
23	26	2023/354	1	Outros bens	02	020121	O	100		01/1900	12/2023	100,00	0,00	100,00	0,00	0,00	0,00	0,00	0,00	
23	26	2023/354	2	Outros trabalhos especializados	02	020220	O	100		01/1900	12/2023	150,00	0,00	150,00	0,00	0,00	0,00	0,00	0,00	
23	26	2023/354	3	Outros serviços	02	020225	O	100		01/1900	12/2023	700,00	0,00	700,00	0,00	0,00	0,00	0,00	0,00	
23	26	2023/354	4	Instituições sem fins lucrativos	02	040701	O	100		01/1900	12/2023	3.000,00	0,00	3.000,00	0,00	3.000,00	3.000,00	100,00	100,00	
23	26	2023/355		Apoio a Instituições de Solidariedade Social e Organizações não Governamentais																
23	26	2023/355	1	Instituições sem fins lucrativos	02	040701	O	100		01/1900	12/2023	1.000,00	0,00	1.000,00	0,00	0,00	0,00	0,00	0,00	
23	26	2023/356		Plano Municipal para a Igualdade e a Não Discriminação (PMIND)																
23	26	2023/356	1	Outros bens	02	020121	O	100		01/1900	12/2023	115,00	0,00	115,00	0,00	103,14	103,14	89,69	89,69	
23	26	2023/356	2	Outros trabalhos especializados	02	020220	O	100		01/1900	12/2023	250,00	0,00	250,00	0,00	221,40	221,40	88,56	88,56	
23	26	2023/356	3	Outros serviços	02	020225	O	100		01/1900	12/2023	335,00	0,00	335,00	0,00	0,00	0,00	0,00	0,00	
23	26	2023/356	4	Prémios, condecorações e ofertas	02	020115	O	100		01/2023	12/2023	800,00	0,00	800,00	0,00	799,50	799,50	99,94	0,00	
Totais do Programa 26:												6.450,00	0,00	6.450,00	0,00	4.124,04	4.124,04	63,94	63,94	
Totais do Objetivo 23:												131.290,00	0,00	131.290,00	37.369,50	86.172,43	123.541,93	65,64	73,25	

# Execução Anual das Atividades mais Relevantes

## Município de Santiago do Cacém

Ano: 2023

(designação da autarquia local)

(unidade: €)

Obj.	Prog	Projeto		Designação	Código Classificação Orçamental	Forma de Realiz.	Fonte Financiamento (%)				Datas (Mês/Ano)		Montante Previsto			Montante executado			Nível Execução Anual (%)	Nível Execução Global (%)
		Ano / N.º	Ação				RP	RG	UE	EM	Início	Fim	Ano	Anos seguintes	Total	Anos Anteriores	Ano	Total		
24				Habituação e Serviços Colectivos																
24	1			Habituação																
24	1	2013/348		Apoio à Recuperação da Habituação																
24	1	2013/348	1	Outros bens	02	020121	A	100		01/1900	12/2023	410,00	0,00	410,00	7.441,72	0,00	7.441,72	0,00	94,78	
24	1	2014/349		Apoio A Recuperação Habituação																
24	1	2014/349	1	Outros bens	02	020121	A	100		01/1900	12/2023	2.110,00	0,00	2.110,00	7.943,24	0,00	7.943,24	0,00	79,01	
24	1	2016/349		Apoio a recuperação de habituação																
24	1	2016/349	1	Outros bens	02	020121	A	100		01/1900	12/2023	3.300,00	0,00	3.300,00	8.699,40	0,00	8.699,40	0,00	72,50	
24	1	2020/361		Medidas Sociais de apoio à recuperação de habituação.																
24	1	2020/361	1	Outros bens	02	020121	A	100		01/1900	12/2023	8.340,00	0,00	8.340,00	1.949,49	0,00	1.949,49	0,00	18,95	
24	1	2020/361	2	Outros serviços	02	020225	A	100		01/1900	12/2023	7.500,00	0,00	7.500,00	6.728,13	0,00	6.728,13	0,00	47,29	
24	1	2023/357		Medidas Sociais de Apoio à Recuperação de Habituação																
24	1	2023/357	1	Outros bens	02	020121	O	100		01/1900	12/2023	27.500,00	0,00	27.500,00	0,00	0,00	0,00	0,00	0,00	
24	1	2023/357	2	Outros serviços	02	020225	O	100		01/1900	12/2023	12.500,00	0,00	12.500,00	0,00	0,00	0,00	0,00	0,00	
24	1	2023/358		Conservação de Património.																
24	1	2023/358	1	Outros bens	02	020121	O	100		01/1900	12/2023	500,00	0,00	500,00	0,00	0,00	0,00	0,00	0,00	
24	1	2023/358	2	Conservação de bens	02	020203	O	100		01/1900	12/2023	500,00	0,00	500,00	0,00	0,00	0,00	0,00	0,00	
24	1	2023/358	3	Outros serviços	02	020225	O	100		01/1900	12/2023	1.000,00	0,00	1.000,00	0,00	0,00	0,00	0,00	0,00	
Totais do Programa 1:												63.660,00	0,00	63.660,00	32.761,98	0,00	32.761,98	0,00	33,98	
24	262			Conservação/Manutenção de Jardins																
24	262	2021/361		Conservação/Manutenção de Jardins																
24	262	2021/361	1	Outros bens	02	020121	A	100		01/1900	12/2023	30,00	0,00	30,00	7.262,41	0,00	7.262,41	0,00	99,59	
24	262	2021/362		Parque Urbano Quinta do Chafariz																
24	262	2021/362	1	Outros serviços	02	020225	A	100		01/1900	12/2023	10,00	0,00	10,00	4.669,60	0,00	4.669,60	0,00	99,79	
24	262	2022/360		Conservação / Manutenção de Jardins																
24	262	2022/360	3	Outros bens	02	020121	A	100		01/1900	12/2023	890,00	0,00	890,00	38.452,67	545,65	38.998,32	61,31	99,12	
24	262	2022/360	4	Conservação de bens	02	020203	A	100		01/1900	12/2023	1.250,00	0,00	1.250,00	38.336,44	400,80	38.737,24	32,06	97,85	
24	262	2022/360	5	Outros serviços	02	020225	A	100		01/1900	12/2023	320,00	0,00	320,00	901.511,66	0,00	901.511,66	0,00	99,96	
24	262	2022/361		Parque Urbano Quinta do Chafariz																
24	262	2022/361	1	Outros serviços	02	020225	A	100		01/1900	12/2023	1.870,00	0,00	1.870,00	6.207,10	0,00	6.207,10	0,00	76,85	
24	262	2023/359		Jardim da Tapada Condes de Avilhez																
24	262	2023/359	1	Outros bens	02	020121	O	100		01/1900	12/2023	10.500,00	0,00	10.500,00	0,00	5.284,51	5.284,51	50,33	50,33	
24	262	2023/359	2	Outros serviços	02	020225	O	100		01/1900	12/2023	2.000,00	0,00	2.000,00	0,00	1.845,00	1.845,00	92,25	92,25	
24	262	2023/360		Conservação/ Manutenção de Jardins																
24	262	2023/360	1	Material de transporte-Peças	02	020112	O	100		01/1900	12/2023	11.000,00	0,00	11.000,00	6.173,69	10.762,41	16.936,10	97,84	98,62	

# Execução Anual das Atividades mais Relevantes

## Município de Santiago do Cacém

Ano: 2023

(designação da autarquia local)

(unidade: €)

Obj	Prog	Projeto		Designação	Código Classificação Orçamental	Forma de Realiz.	Fonte Financiamento (%)				Datas (Mês/Ano)		Montante Previsto			Montante executado			Nível Execução Anual (%)	Nível Execução Global (%)
		Ano / Nº	Ação				RP	RG	UE	EM	Início	Fim	Ano	Anos seguintes	Total	Anos Anteriores	Ano	Total		
24				Habituação e Serviços Colectivos																
24	262			Conservação/Manutenção de Jardins																
24	262	2023/360	2	Outro material-Peças	02	020114	O	100		01/1900	12/2023	3.000,00	0,00	3.000,00	0,00	1.977,35	1.977,35	65,91	65,91	
24	262	2023/360	3	Outros bens	02	020121	O	100		01/1900	12/2023	60.000,00	0,00	60.000,00	0,00	34.625,77	34.625,77	57,71	57,71	
24	262	2023/360	4	Conservação de bens	02	020203	O	100		01/1900	12/2023	30.000,00	0,00	30.000,00	38.336,44	28.115,11	66.451,55	93,72	97,24	
24	262	2023/360	5	Outros serviços	02	020225	O	100		01/1900	12/2023	166.000,00	0,00	166.000,00	901.511,66	110.118,19	1.011.629,85	66,34	94,77	
24	262	2023/360	6	Instituições sem fins lucrativos	02	040701	O	100		01/1900	12/2023	22.500,00	0,00	22.500,00	0,00	22.500,00	22.500,00	100,00	100,00	
24	262	2023/361		Parque Urbano Quinta do Chafariz																
24	262	2023/361	1	Outros bens	02	020121	O	100		01/1900	12/2023	8.500,00	0,00	8.500,00	0,00	1.643,39	1.643,39	19,33	19,33	
24	262	2023/361	2	Outros serviços	02	020225	O	100		01/1900	12/2023	6.000,00	0,00	6.000,00	0,00	0,00	0,00	0,00	0,00	
Totais do Programa 262:												323.870,00	0,00	323.870,00	1.942.461,67	217.818,18	2.160.279,85	67,25	95,32	
24	325			Estações de Tratamento																
24	325	2019/365		Avaliação do funcionamento de ETAR sob gestão municipal																
24	325	2019/365	1	Outros serviços	02	020225	O	100		01/1900	12/2023	10,00	0,00	10,00	738,00	0,00	738,00	0,00	98,66	
Totais do Programa 325:												10,00	0,00	10,00	738,00	0,00	738,00	0,00	98,66	
24	331			Conservação Redes Gerais de Esgotos																
24	331	2019/366		Conservação de redes gerais de esgoto																
24	331	2019/366	1	Outros serviços	02	020225	O	100		01/1900	12/2023	1.160,00	0,00	1.160,00	22.765,25	0,00	22.765,25	0,00	95,15	
24	331	2020/365		Conservação de redes gerais de esgotos																
24	331	2020/365	1	Outros serviços	02	020225	O	100		01/1900	12/2023	10,00	0,00	10,00	30.538,44	0,00	30.538,44	0,00	99,97	
24	331	2023/362		Conservação de redes gerais de esgotos.																
24	331	2023/362	1	Outros serviços	02	020225	O	100		01/1900	12/2023	13.000,00	0,00	13.000,00	26.392,93	7.353,06	33.745,99	56,56	85,67	
Totais do Programa 331:												14.170,00	0,00	14.170,00	79.696,62	7.353,06	87.049,68	51,89	92,74	
24	334			Conservação de Estações Elevatórias																
24	334	2023/363		Conservação E.E.A.R.																
24	334	2023/363	1	Outros serviços	02	020225	O	100		01/1900	12/2023	5.000,00	0,00	5.000,00	0,00	0,00	0,00	0,00	0,00	
Totais do Programa 334:												5.000,00	0,00	5.000,00	0,00	0,00	0,00	0,00	0,00	
24	335			Conservação de Estações de Tratamento																
24	335	2023/364		Conservação de ETAR.																
24	335	2023/364	1	Outro material-Peças	02	020114	O	100		01/1900	12/2023	500,00	0,00	500,00	0,00	0,00	0,00	0,00	0,00	
24	335	2023/364	2	Material de educação, cultura e recreio	02	020120	O	100		01/1900	12/2023	4.500,00	0,00	4.500,00	0,00	0,00	0,00	0,00	0,00	
24	335	2023/364	3	Outros bens	02	020121	O	100		01/1900	12/2023	500,00	0,00	500,00	0,00	467,40	467,40	93,48	93,48	
24	335	2023/364	4	Outros serviços	02	020225	O	100		01/1900	12/2023	2.000,00	0,00	2.000,00	0,00	795,81	795,81	39,79	39,79	
Totais do Programa 335:												7.500,00	0,00	7.500,00	0,00	1.263,21	1.263,21	16,84	16,84	

# Execução Anual das Atividades mais Relevantes

## Município de Santiago do Cacém

Ano: 2023

(designação da autarquia local)

(unidade: €)

Obj	Prog	Projeto		Designação	Código Classificação Orçamental	Forma de Realiz.	Fonte Financiamento (%)				Datas (Mês/Ano)		Montante Previsto			Montante executado			Nível Execução Anual (%)	Nível Execução Global (%)
		Ano / N°	Ação				RP	RG	UE	EM	Início	Fim	Ano	Anos seguintes	Total	Anos Anteriores	Ano	Total		
24				Habituação e Serviços Colectivos																
24	336			Conservação de Redes de Águas Pluviais																
24	336	2023/365		Conservação de redes e drenagem pluvial.																
24	336	2023/365	1	Outros serviços	02	020225	O	100		01/1900	12/2023	5.000,00	0,00	5.000,00	0,00	0,00	0,00	0,00	0,00	0,00
Totais do Programa 336:												5.000,00	0,00	5.000,00	0,00	0,00	0,00	0,00	0,00	
24	34			Aquisição/Manutenção Viaturas/Máquinas/Equipamer																
24	34	2022/366		Manutenção de viaturas e máquinas-Saneamento.																
24	34	2022/366	1	Material de transporte-Peças	02	020112	O	100		01/1900	12/2023	1.180,00	0,00	1.180,00	2.258,27	0,00	2.258,27	0,00	65,68	
24	34	2023/366		Manutenção de Viaturas e Máquinas - Saneamento																
24	34	2023/366	1	Material de transporte-Peças	02	020112	O	100		01/1900	12/2023	4.000,00	0,00	4.000,00	0,00	1.733,58	1.733,58	43,34	43,34	
24	34	2023/366	2	Outro material-Peças	02	020114	O	100		01/1900	12/2023	500,00	0,00	500,00	0,00	0,00	0,00	0,00	0,00	0,00
24	34	2023/366	3	Conservação de bens	02	020203	O	100		01/1900	12/2023	4.000,00	0,00	4.000,00	0,00	1.266,70	1.266,70	31,67	31,67	
24	34	2023/366	4	Outros serviços	02	020225	O	100		01/1900	12/2023	500,00	0,00	500,00	0,00	0,00	0,00	0,00	0,00	0,00
Totais do Programa 34:												10.180,00	0,00	10.180,00	2.258,27	3.000,28	5.258,55	29,47	42,28	
24	432			Conservação Adutoras Estações Elevatórias																
24	432	2023/367		Conservação Geral de Estações Elevatórias de Água.																
24	432	2023/367	1	Outros bens	02	020121	O	100		01/1900	12/2023	600,00	0,00	600,00	0,00	0,00	0,00	0,00	0,00	0,00
Totais do Programa 432:												600,00	0,00	600,00	0,00	0,00	0,00	0,00	0,00	
24	434			Conservação Estações de Tratamento																
24	434	2022/368		Conservação estações de tratamento de água.																
24	434	2022/368	1	Outros bens	02	020121	A	100		01/1900	12/2023	1.570,00	0,00	1.570,00	3.314,99	582,89	3.897,88	37,13	79,79	
24	434	2023/368		Conservação Estações de Tratamento de Água.																
24	434	2023/368	1	Outros bens	02	020121	O	100		01/1900	12/2023	4.620,00	0,00	4.620,00	0,00	2.073,78	2.073,78	44,89	44,89	
Totais do Programa 434:												6.190,00	0,00	6.190,00	3.314,99	2.656,67	5.971,66	42,92	62,83	
24	435			Rede Geral de Distribuição																
24	435	2022/369		Conservação da rede geral de distribuição de água.																
24	435	2022/369	1	Outros bens	02	020121	A	100		01/1900	12/2023	960,00	0,00	960,00	2.370,22	550,03	2.920,25	57,29	87,69	
24	435	2023/369		Conservação da rede geral de distribuição de água.																
24	435	2023/369	1	Outros bens	02	020121	O	100		01/1900	12/2023	950,00	0,00	950,00	0,00	289,67	289,67	30,49	30,49	
24	435	2023/369	2	Conservação de bens	02	020203	O	100		01/1900	12/2023	500,00	0,00	500,00	0,00	250,90	250,90	50,18	50,18	
Totais do Programa 435:												2.410,00	0,00	2.410,00	2.370,22	1.090,60	3.460,82	45,25	72,40	
24	44			Controlo de Qualidade Águas Abastecimento																
24	44	2021/371		Controlo da Qualidade de Águas (Laboratório Municipal)																
24	44	2021/371	1	Produtos químicos e farmacêuticos	02	020109	O	100		01/1900	12/2023	230,00	0,00	230,00	4.448,12	0,00	4.448,12	0,00	95,08	
24	44	2021/371	2	Outros trabalhos especializados	02	020220	O	100		01/1900	12/2023	1.250,00	0,00	1.250,00	17.997,72	849,93	18.847,65	67,99	97,92	

# Execução Anual das Atividades mais Relevantes

## Município de Santiago do Cacém

Ano: 2023

(designação da autarquia local)

(unidade: €)

Obj.	Prog	Projeto		Designação	Código Classificação Orçamental	Forma de Realiz.	Fonte Financiamento (%)				Datas (Mês/Ano)		Montante Previsto			Montante executado			Nível Execução Anual (%)	Nível Execução Global (%)
		Ano / Nº	Ação				RP	RG	UE	EM	Início	Fim	Ano	Anos seguintes	Total	Anos Anteriores	Ano	Total		
24				Habituação e Serviços Colectivos																
24	44			Controlo de Qualidade Águas Abastecimento																
24	44	2022/370		Controlo de Qualidade Águas Abastecimento																
24	44	2022/370	1	Produtos químicos e farmacêuticos	02	020109	O	100			01/1900	12/2024	800,00	0,00	800,00	4.674,40	617,03	5.291,43	77,13	96,66
24	44	2022/370	2	Outros bens	02	020121	O	100			01/1900	12/2024	370,00	0,00	370,00	7.490,70	367,90	7.858,60	99,43	99,97
24	44	2022/370	3	Estudos, pareceres, projectos e consultadoria	02	020214	O	100			01/1900	12/2024	9.250,00	0,00	9.250,00	0,00	9.246,16	9.246,16	99,96	99,96
24	44	2022/370	4	Assistência técnica	02	020219	O	100			01/1900	12/2024	10.100,00	0,00	10.100,00	1.476,00	10.036,69	11.512,69	99,37	99,45
24	44	2022/370	5	Outros trabalhos especializados	02	020220	O	100			01/1900	12/2024	7.250,00	0,00	7.250,00	6.063,80	6.719,21	12.783,01	92,68	96,01
24	44	2023/370		Controlo de Qualidade de Águas - Laboratório Municipal																
24	44	2023/370	1	Produtos químicos e farmacêuticos	02	020109	O	100			01/1900	12/2025	12.400,00	0,00	12.400,00	0,00	7.857,02	7.857,02	63,36	63,36
24	44	2023/370	2	Livros e documentação técnica	02	020118	O	100			01/1900	12/2025	1.000,00	0,00	1.000,00	0,00	0,00	0,00	0,00	0,00
24	44	2023/370	3	Outros bens	02	020121	O	100			01/1900	12/2025	10.400,00	0,00	10.400,00	0,00	290,03	290,03	2,79	2,79
24	44	2023/370	4	Conservação de bens	02	020203	O	100			01/1900	12/2025	2.500,00	0,00	2.500,00	0,00	2.149,48	2.149,48	85,98	85,98
24	44	2023/370	5	Estudos, pareceres, projectos e consultadoria	02	020214	O	100			01/1900	12/2025	11.500,00	0,00	11.500,00	0,00	2.947,08	2.947,08	25,63	25,63
24	44	2023/370	6	Formação	02	020215	O	100			01/1900	12/2025	1.500,00	0,00	1.500,00	0,00	0,00	0,00	0,00	0,00
24	44	2023/370	7	Assistência técnica	02	020219	O	100			01/1900	12/2025	12.800,00	0,00	12.800,00	1.476,00	4.213,48	5.689,48	32,92	39,85
24	44	2023/370	8	Outros trabalhos especializados	02	020220	O	100			01/1900	12/2025	31.400,00	52.000,00	83.400,00	0,00	16.092,10	16.092,10	51,25	19,30
24	44	2023/370	9	Outros serviços	02	020225	O	100			01/1900	12/2025	2.500,00	0,00	2.500,00	1.960,25	1.082,59	3.042,84	43,30	68,22
24	44	2023/370	10	Instituições sem fins lucrativos	02	040701	O	100			01/1900	12/2025	750,00	0,00	750,00	0,00	690,00	690,00	92,00	92,00
												Totais do Programa 44:	116.000,00	52.000,00	168.000,00	45.586,99	63.158,70	108.745,69	54,45	50,91
24	45			Aquisição/Manutenção de Viaturas, Máquinas e Equip.																
24	45	2022/371		Aquisição/Manutenção de viaturas, máquinas e equipamentos.																
24	45	2022/371	1	Material de transporte-Peças	02	020112	O	100			01/1900	12/2023	800,00	0,00	800,00	9.119,80	495,15	9.614,95	61,89	96,93
24	45	2022/371	2	Conservação de bens	02	020203	O	100			01/1900	12/2023	1.550,00	0,00	1.550,00	6.156,68	1.440,74	7.597,42	92,95	98,58
24	45	2023/371		Manutenção de viaturas e máquinas - Abastecimento de Água																
24	45	2023/371	1	Material de transporte-Peças	02	020112	O	100			01/1900	12/2023	5.000,00	0,00	5.000,00	0,00	3.114,81	3.114,81	62,30	62,30
24	45	2023/371	2	Outro material-Peças	02	020114	O	100			01/1900	12/2023	3.000,00	0,00	3.000,00	0,00	2.578,45	2.578,45	85,95	85,95
24	45	2023/371	3	Conservação de bens	02	020203	O	100			01/1900	12/2023	14.000,00	0,00	14.000,00	0,00	3.888,78	3.888,78	27,78	27,78
24	45	2023/371	4	Outros serviços	02	020225	O	100			01/1900	12/2023	500,00	0,00	500,00	0,00	75,00	75,00	15,00	15,00
												Totais do Programa 45:	24.850,00	0,00	24.850,00	15.276,48	11.592,93	26.869,41	46,65	66,96
24	511			Contentores e Varredura																
24	511	2022/372		Conservação / manutenção de equipamento																
24	511	2022/372	1	Outros serviços	02	020225	A	100			01/1900	12/2023	20.190,00	0,00	20.190,00	40.364,18	20.182,09	60.546,27	99,96	99,99
24	511	2023/372		Conservação/ Manutenção de Equipamento																
24	511	2023/372	1	Outros serviços	02	020225	O	100			01/1900	12/2023	65.000,00	0,00	65.000,00	0,00	20.656,99	20.656,99	31,78	31,78

# Execução Anual das Atividades mais Relevantes

## Município de Santiago do Cacém

Ano: 2023

(designação da autarquia local)

(unidade: €)

Obj	Prog	Projeto		Designação	Código Classificação Orçamental	Forma de Realiz.	Fonte Financiamento (%)				Datas (Mês/Ano)		Montante Previsto			Montante executado			Nível Execução Anual (%)	Nível Execução Global (%)
		Ano / Nº	Ação				RP	RG	UE	EM	Início	Fim	Ano	Anos seguintes	Total	Anos Anteriores	Ano	Total		
24				Habituação e Serviços Colectivos																
24	511			Contentores e Varredura																
24	511	2023/372	3	Outros bens	02	020121	O	100		01/2023	12/2023	4.500,00	0,00	4.500,00	0,00	0,00	0,00	0,00	0,00	
Totais do Programa 511:												89.690,00	0,00	89.690,00	40.364,18	40.839,08	81.203,26	45,53	62,44	
24	513			Conservação/Manutenção Equipamento																
24	513	2023/373		Conservação/ Manutenção de Equipamentos																
24	513	2023/373	1	Material de transporte-Peças	02	020112	O	100		01/1900	12/2023	32.500,00	0,00	32.500,00	20.167,08	24.551,64	44.718,72	75,54	84,91	
24	513	2023/373	2	Outros bens	02	020121	O	100		01/1900	12/2023	4.000,00	0,00	4.000,00	0,00	1.631,35	1.631,35	40,78	40,78	
24	513	2023/373	3	Conservação de bens	02	020203	O	100		01/1900	12/2023	55.000,00	0,00	55.000,00	49.885,80	49.758,53	99.644,33	90,47	95,00	
24	513	2023/373	4	Outros serviços	02	020225	O	100		01/1900	12/2023	2.000,00	0,00	2.000,00	0,00	206,15	206,15	10,31	10,31	
Totais do Programa 513:												93.500,00	0,00	93.500,00	70.052,88	76.147,67	146.200,55	81,44	89,39	
24	521			Sistema Integrado de R.S.U. Litoral Alentejano																
24	521	2023/374		Sistema Integrado RSU Litoral Alentejano																
24	521	2023/374	1	Transportes	02	020210	O	100		01/1900	12/2023	2.500,00	0,00	2.500,00	0,00	0,00	0,00	0,00	0,00	
24	521	2023/374	2	Outros serviços	02	020225	O	100		01/1900	12/2023	670.000,00	0,00	670.000,00	604.785,79	548.326,49	1.153.112,28	81,84	90,46	
24	521	2023/374	3	Taxa de Gestão de Resíduos - TGR	02	0602010101	O	100		01/1900	12/2023	367.000,00	0,00	367.000,00	296.830,00	277.743,27	574.573,27	75,68	86,55	
Totais do Programa 521:												1.039.500,00	0,00	1.039.500,00	901.615,79	826.069,76	1.727.685,55	79,47	89,00	
24	529			Outros Sistemas de Recolha e Depósito de Resíduos																
24	529	2023/375		Outros sistemas de recolha e depósito de resíduos																
24	529	2023/375	1	Outros bens	02	020121	O	100		01/1900	12/2023	8.200,00	0,00	8.200,00	0,00	2.423,72	2.423,72	29,56	29,56	
24	529	2023/375	2	Outros serviços	02	020225	O	100		01/1900	12/2023	242.300,00	0,00	242.300,00	174.191,03	204.995,29	379.186,32	84,60	91,04	
Totais do Programa 529:												250.500,00	0,00	250.500,00	174.191,03	207.419,01	381.610,04	82,80	89,86	
24	532			Serviços Centrais Vila Nova de Santo André																
24	532	2023/376		Serviços Centrais de Vila Nova de Santo André																
24	532	2023/376	1	Outros bens	02	020121	A	100		01/1900	12/2023	2.000,00	0,00	2.000,00	1.642,09	594,08	2.236,17	29,70	61,40	
24	532	2023/376	2	Conservação de bens	02	020203	A	100		01/1900	12/2023	1.000,00	0,00	1.000,00	127,20	571,70	698,90	57,17	62,00	
24	532	2023/376	3	Outros serviços	02	020225	A	100		01/1900	12/2023	1.000,00	0,00	1.000,00	0,00	0,00	0,00	0,00	0,00	
Totais do Programa 532:												4.000,00	0,00	4.000,00	1.769,29	1.165,78	2.935,07	29,14	50,87	
24	612			Conservação/Manutenção Balneários Sanitários																
24	612	2023/377		Conservação/ Manutenção de Balneários e Sanitários																
24	612	2023/377	1	Limpeza e higiene	02	020104	O	100		01/1900	12/2023	500,00	0,00	500,00	0,00	0,00	0,00	0,00	0,00	
24	612	2023/377	2	Outros bens	02	020121	O	100		01/1900	12/2023	500,00	0,00	500,00	0,00	0,00	0,00	0,00	0,00	
24	612	2023/377	3	Conservação de bens	02	020203	O	100		01/1900	12/2023	250,00	0,00	250,00	0,00	0,00	0,00	0,00	0,00	
24	612	2023/377	4	Assistência técnica	02	020219	O	100		01/1900	12/2023	1.000,00	0,00	1.000,00	0,00	0,00	0,00	0,00	0,00	



# Execução Anual das Atividades mais Relevantes

## Município de Santiago do Cacém

Ano: 2023

(designação da autarquia local)

(unidade: €)

Obj	Prog	Projeto		Designação	Código Classificação Orçamental	Forma de Realiz.	Fonte Financiamento (%)				Datas (Mês/Ano)		Montante Previsto			Montante executado			Nível Execução Anual (%)	Nível Execução Global (%)
		Ano / N°	Ação				RP	RG	UE	EM	Início	Fim	Ano	Anos seguintes	Total	Anos Anteriores	Ano	Total		
24				Habituação e Serviços Colectivos																
24	612			Conservação/Manutenção Balneários Sanitários																
24	612	2023/377	5	Outros serviços	02	020225	O	100		01/1900	12/2023	750,00	0,00	750,00	0,00	0,00	0,00	0,00	0,00	0,00
Totais do Programa 612:												3.000,00	0,00	3.000,00	0,00	0,00	0,00	0,00	0,00	
24	614			Acções Desinfestação/Desratização																
24	614	2023/378		Acções de Desinfestação																
24	614	2023/378	1	Outros serviços	02	020225	O	100		01/1900	12/2023	5.000,00	0,00	5.000,00	1.568,25	4.198,62	5.766,87	83,97	87,80	
Totais do Programa 614:												5.000,00	0,00	5.000,00	1.568,25	4.198,62	5.766,87	83,97	87,80	
24	615			Canil Municipal																
24	615	2022/379		Canil Municipal																
24	615	2022/379	1	Material de consumo clinico	02	020111	A	100		01/1900	12/2023	940,00	0,00	940,00	7.936,58	0,00	7.936,58	0,00	89,41	
24	615	2022/379	2	Outros bens	02	020121	A	100		01/1900	12/2023	2.640,00	0,00	2.640,00	6.079,97	1.930,57	8.010,54	73,13	91,86	
24	615	2023/379		Canil Municipal e Gabinete Veterinário																
24	615	2023/379	1	Material de consumo clinico	02	020111	O	100		01/1900	12/2023	11.000,00	0,00	11.000,00	7.936,58	9.522,50	17.459,08	86,57	92,20	
24	615	2023/379	2	Prémios, condecorações e ofertas	02	020115	O	100		01/1900	12/2023	1.000,00	0,00	1.000,00	0,00	651,90	651,90	65,19	65,19	
24	615	2023/379	3	Outros bens	02	020121	O	100		01/1900	12/2023	10.500,00	0,00	10.500,00	8.610,53	7.621,59	16.232,12	72,59	84,94	
24	615	2023/379	5	Outros serviços	02	020225	O	100		01/1900	12/2023	9.000,00	0,00	9.000,00	0,00	2.520,21	2.520,21	28,00	28,00	
Totais do Programa 615:												35.080,00	0,00	35.080,00	30.563,66	22.246,77	52.810,43	63,42	80,45	
24	616			Limpeza de Espaços Públicos																
24	616	2022/380		Limpeza de espaços públicos																
24	616	2022/380	1	Outros bens	02	020121	A	100		01/1900	12/2023	1.010,00	0,00	1.010,00	11.668,80	0,00	11.668,80	0,00	92,03	
24	616	2023/380		Limpeza de Espaços Públicos																
24	616	2023/380	1	Limpeza e higiene	02	020104	O	100		01/1900	12/2023	1.000,00	0,00	1.000,00	0,00	242,07	242,07	24,21	24,21	
24	616	2023/380	2	Outro material-Peças	02	020114	O	100		01/1900	12/2023	1.000,00	0,00	1.000,00	0,00	393,03	393,03	39,30	39,30	
24	616	2023/380	3	Outros bens	02	020121	O	100		01/1900	12/2023	25.000,00	0,00	25.000,00	0,00	16.551,12	16.551,12	66,20	66,20	
24	616	2023/380	4	Conservação de bens	02	020203	O	100		01/1900	12/2023	2.000,00	0,00	2.000,00	0,00	1.201,66	1.201,66	60,08	60,08	
24	616	2023/380	5	Outros serviços	02	020225	O	100		01/1900	12/2023	55.700,00	0,00	55.700,00	14.348,01	40.319,01	54.667,02	72,39	78,04	
24	616	2023/381		Controlo da População de Pombos																
24	616	2023/381	1	Material de consumo clinico	02	020111	O	100		01/1900	12/2023	500,00	0,00	500,00	0,00	0,00	0,00	0,00	0,00	0,00
Totais do Programa 616:												86.210,00	0,00	86.210,00	26.016,81	58.706,89	84.723,70	68,10	75,49	
24	633			Conservação/Manutenção Cemitérios																
24	633	2023/382		Conservação/ Manutenção do Cemitério Municipal de Santiago do Cacém																
24	633	2023/382	1	Outros bens	02	020121	O	100		01/1900	12/2023	1.000,00	0,00	1.000,00	498,83	0,00	498,83	0,00	33,28	
24	633	2023/382	2	Conservação de bens	02	020203	O	100		01/1900	12/2023	1.000,00	0,00	1.000,00	0,00	0,00	0,00	0,00	0,00	

# Execução Anual das Atividades mais Relevantes

## Município de Santiago do Cacém

Ano: 2023

(designação da autarquia local)

(unidade: €)

Obj.	Prog	Projeto		Designação	Código Classificação Orçamental	Forma de Realiz.	Fonte Financiamento (%)				Datas (Mês/Ano)		Montante Previsto			Montante executado			Nível Execução Anual (%)	Nível Execução Global (%)
		Ano / Nº	Ação				RP	RG	UE	EM	Início	Fim	Ano	Anos seguintes	Total	Anos Anteriores	Ano	Total		
24				Habituação e Serviços Colectivos																
24	633			Conservação/Manutenção Cemitérios																
24	633	2023/382	3	Outros serviços	02	020225	O	100		01/1900	12/2023	8.500,00	0,00	8.500,00	0,00	55,35	55,35	0,65	0,65	
Totais do Programa 633:												10.500,00	0,00	10.500,00	498,83	55,35	554,18	0,53	5,04	
24	651			Melhoramento/Conservação de Praias																
24	651	2023/383		Melhoramento/ Conservação de praias																
24	651	2023/383	1	Prémios, condecorações e ofertas	02	020115	O	100		01/1900	12/2023	500,00	0,00	500,00	0,00	0,00	0,00	0,00	0,00	
24	651	2023/383	2	Artigos honoríficos e de decoração	02	020119	O	100		01/1900	12/2023	300,00	0,00	300,00	0,00	72,57	72,57	24,19	24,19	
24	651	2023/383	3	Outros bens	02	020121	O	100		01/1900	12/2023	1.000,00	0,00	1.000,00	0,00	52,77	52,77	5,28	5,28	
24	651	2023/383	4	Conservação de bens	02	020203	O	100		01/1900	12/2023	600,00	0,00	600,00	0,00	0,00	0,00	0,00	0,00	
24	651	2023/383	5	Outros trabalhos especializados	02	020220	O	100		01/1900	12/2023	1.000,00	0,00	1.000,00	383,76	918,20	1.301,96	91,82	94,09	
24	651	2023/383	6	Outros serviços	02	020225	O	100		01/1900	12/2023	58.300,00	0,00	58.300,00	0,00	55.244,19	55.244,19	94,76	94,76	
24	651	2023/383	7	Instituições sem fins lucrativos	02	040701	O	100		01/1900	12/2023	1.000,00	0,00	1.000,00	0,00	900,00	900,00	90,00	90,00	
Totais do Programa 651:												62.700,00	0,00	62.700,00	383,76	57.187,73	57.571,49	91,21	91,26	
24	661			Ações de Sensibilização																
24	661	2023/384		Promoção do Bem-estar Animal																
24	661	2023/384	1	Outros serviços	02	020225	O	100		01/1900	12/2023	100,00	0,00	100,00	0,00	0,00	0,00	0,00	0,00	
24	661	2023/385		Comemorações do Dia do Ambiente 2023																
24	661	2023/385	1	Prémios, condecorações e ofertas	02	020115	O	100		01/1900	12/2023	600,00	0,00	600,00	0,00	0,00	0,00	0,00	0,00	
24	661	2023/386		Comemorações do Dia da Árvore 2023																
24	661	2023/386	1	Prémios, condecorações e ofertas	02	020115	O	100		01/1900	12/2023	600,00	0,00	600,00	0,00	0,00	0,00	0,00	0,00	
Totais do Programa 661:												1.300,00	0,00	1.300,00	0,00	0,00	0,00	0,00	0,00	
Totais do Objetivo 24:												2.260.420,00	52.000,00	2.312.420,00	3.371.489,70	1.601.970,29	4.973.459,99	70,87	87,50	

# Execução Anual das Atividades mais Relevantes

## Município de Santiago do Cacém

Ano: 2023

(designação da autarquia local)

(unidade: €)

Obj.	Prog	Projeto		Designação	Código Classificação Orçamental	Forma de Realiz.	Fonte Financiamento (%)				Datas (Mês/Ano)		Montante Previsto			Montante executado			Nível Execução Anual (%)	Nível Execução Global (%)	
		Ano / Nº	Ação				RP	RG	UE	EM	Início	Fim	Ano	Anos seguintes	Total	Anos Anteriores	Ano	Total			
25				Serviços Culturais, Recreativos e Religiosos																	
25	111			Assessoria Museu Municipal																	
25	111	2021/388		Assessoria Museu Municipal																	
25	111	2021/388	1	Estudos, pareceres, projectos e consultadoria		02	020214	A	100			01/1900	12/2023	19.250,00	0,00	19.250,00	2.964,30	0,00	2.964,30	0,00	13,34
25	111	2022/387		Assessoria Museu Municipal																	
25	111	2022/387	1	Estudos, pareceres, projectos e consultadoria		02	020214	A	100			01/1900	12/2023	20,00	0,00	20,00	4.000,00	0,00	4.000,00	0,00	99,50
													Totais do Programa 111:	19.270,00	0,00	19.270,00	6.964,30	0,00	6.964,30	0,00	26,55
25	112			Conservação Melhoramento de Museus																	
25	112	2022/388		Rede de Museus																	
25	112	2022/388	1	Outros bens		02	020121	A	100			01/1900	12/2023	490,00	0,00	490,00	3.304,15	0,00	3.304,15	0,00	87,09
25	112	2022/388	2	Outros serviços		02	020225	A	100			01/1900	12/2023	3.940,00	0,00	3.940,00	19.392,19	0,00	19.392,19	0,00	83,11
25	112	2023/387		Rede de Museus																	
25	112	2023/387	1	Outros bens		02	020121	A	100			01/1900	12/2023	6.500,00	0,00	6.500,00	3.304,15	1.325,04	4.629,19	20,39	47,22
25	112	2023/387	2	Limpeza e Higiene		02	020202	A	100			01/1900	12/2023	1.000,00	0,00	1.000,00	0,00	0,00	0,00	0,00	0,00
25	112	2023/387	3	Conservação de bens		02	020203	A	100			01/1900	12/2023	4.000,00	0,00	4.000,00	0,00	0,00	0,00	0,00	0,00
25	112	2023/387	4	Seguros		02	020212	A	100			01/1900	12/2023	1.500,00	0,00	1.500,00	0,00	0,00	0,00	0,00	0,00
25	112	2023/387	5	Outros trabalhos especializados		02	020220	A	100			01/1900	12/2023	3.000,00	0,00	3.000,00	0,00	590,40	590,40	19,68	19,68
25	112	2023/387	6	Outros serviços		02	020225	A	100			01/1900	12/2023	4.500,00	0,00	4.500,00	19.392,19	104,28	19.496,47	2,32	81,60
25	112	2023/387	7	Abela		02	0405010201	A	100			01/1900	12/2023	5.000,00	0,00	5.000,00	4.477,17	3.493,55	7.970,72	69,87	84,10
													Totais do Programa 112:	29.930,00	0,00	29.930,00	49.869,85	5.513,27	55.383,12	18,42	69,40
25	113			Serviço Educativo Museu																	
25	113	2022/389		Serviço Educativo dos Museus																	
25	113	2022/389	2	Outros trabalhos especializados		02	020220	A	100			01/1900	12/2023	910,00	0,00	910,00	3.219,95	648,40	3.868,35	71,25	93,67
25	113	2023/388		serviço educativo dos museus																	
25	113	2023/388	1	Prémios, condecorações e ofertas		02	020115	A	100			01/1900	12/2023	1.200,00	0,00	1.200,00	0,00	0,00	0,00	0,00	0,00
25	113	2023/388	2	Outros bens		02	020121	A	100			01/1900	12/2023	6.000,00	0,00	6.000,00	1.882,94	4.231,06	6.114,00	70,52	77,56
25	113	2023/388	3	Outros trabalhos especializados		02	020220	A	100			01/1900	12/2023	2.000,00	0,00	2.000,00	0,00	1.107,00	1.107,00	55,35	55,35
25	113	2023/388	4	Outros serviços		02	020225	A	100			01/1900	12/2023	12.000,00	0,00	12.000,00	0,00	12.000,00	12.000,00	100,00	100,00
													Totais do Programa 113:	22.110,00	0,00	22.110,00	5.102,89	17.986,46	23.089,35	81,35	84,85
25	114			Animação Sala Exposições Temporárias																	
25	114	2022/390		Animação Sala Exposições Temporárias																	
25	114	2022/390	1	Outros trabalhos especializados		02	020220	A	100			01/1900	12/2023	300,00	0,00	300,00	3.127,28	292,74	3.420,02	97,58	99,79
25	114	2023/389		animação sala exposições temporárias																	
25	114	2023/389	1	Outros bens		02	020121	A	100			01/1900	12/2023	1.000,00	0,00	1.000,00	426,38	716,68	1.143,06	71,67	80,14
25	114	2023/389	2	Seguros		02	020212	A	100			01/1900	12/2023	500,00	0,00	500,00	0,00	0,00	0,00	0,00	0,00

# Execução Anual das Atividades mais Relevantes

## Município de Santiago do Cacém

Ano: 2023

(designação da autarquia local)

(unidade: €)

Obj.	Prog	Projeto		Designação	Código Classificação Orçamental	Forma de Realiz.	Fonte Financiamento (%)				Datas (Mês/Ano)		Montante Previsto			Montante executado			Nível Execução Anual (%)	Nível Execução Global (%)
		Ano / Nº	Ação				RP	RG	UE	EM	Início	Fim	Ano	Anos seguintes	Total	Anos Anteriores	Ano	Total		
25				Serviços Culturais, Recreativos e Religiosos																
25	114			Animação Sala Exposições Temporárias																
25	114	2023/389	3		02	020220	A	100			01/1900	12/2023	5.000,00	0,00	5.000,00	0,00	1.795,80	1.795,80	35,92	35,92
Totais do Programa 114:													6.800,00	0,00	6.800,00	3.553,66	2.805,22	6.358,88	41,25	61,42
25	121			Apoio a Bibliotecas																
25	121	2022/391		Apoio às Bibliotecas Escolares																
25	121	2022/391	1		02	020120	O	100			01/1900	12/2023	20,00	0,00	20,00	7.984,38	0,00	7.984,38	0,00	99,75
25	121	2022/391	2		02	020225	O	100			01/1900	12/2023	910,00	0,00	910,00	6.017,70	575,00	6.592,70	63,19	95,16
25	121	2023/390		Apoio às Bibliotecas Escolares																
25	121	2023/390	1		02	020115	O	100			01/1900	12/2023	1.000,00	0,00	1.000,00	0,00	941,20	941,20	94,12	94,12
25	121	2023/390	3		02	020121	O	100			01/1900	12/2023	500,00	0,00	500,00	0,00	292,00	292,00	58,40	58,40
25	121	2023/390	4		02	020225	O	100			01/1900	12/2023	8.770,00	0,00	8.770,00	0,00	8.046,45	8.046,45	91,75	91,75
Totais do Programa 121:													11.200,00	0,00	11.200,00	14.002,08	9.854,65	23.856,73	87,99	94,66
25	122			Biblioteca Municipal Manuel da Fonseca																
25	122	2022/392		Biblioteca Municipal Manuel da Fonseca																
25	122	2022/392	1		02	020120	O	100			01/1900	12/2023	2.430,00	0,00	2.430,00	6.671,16	1.612,65	8.283,81	66,36	91,02
25	122	2022/392	2		02	020121	O	100			01/1900	12/2023	40,00	0,00	40,00	1.439,18	0,00	1.439,18	0,00	97,30
25	122	2022/392	3		02	020203	O	100			01/1900	12/2023	10,00	0,00	10,00	216,85	0,00	216,85	0,00	95,59
25	122	2023/391		Biblioteca Municipal Manuel da Fonseca																
25	122	2023/391	1		02	020115	O	100			01/1900	12/2024	2.250,00	0,00	2.250,00	0,00	2.055,40	2.055,40	91,35	91,35
25	122	2023/391	2		02	02011603	O	100			01/1900	12/2024	1.750,00	0,00	1.750,00	265,04	0,00	265,04	0,00	13,15
25	122	2023/391	3		02	020118	O	100			01/1900	12/2024	270,00	0,00	270,00	0,00	53,00	53,00	19,63	19,63
25	122	2023/391	4		02	020120	O	100			01/1900	12/2024	10.000,00	0,00	10.000,00	0,00	5.160,43	5.160,43	51,60	51,60
25	122	2023/391	5		02	020121	O	100			01/1900	12/2024	7.000,00	0,00	7.000,00	0,00	3.891,52	3.891,52	55,59	55,59
25	122	2023/391	6		02	020202	O	100			01/1900	12/2024	500,00	0,00	500,00	0,00	0,00	0,00	0,00	0,00
25	122	2023/391	7		02	020203	O	100			01/1900	12/2024	1.000,00	0,00	1.000,00	0,00	0,00	0,00	0,00	0,00
25	122	2023/391	8		02	020212	O	100			01/1900	12/2024	100,00	0,00	100,00	0,00	58,32	58,32	58,32	58,32
25	122	2023/391	9		02	020219	O	100			01/1900	12/2024	9.000,00	0,00	9.000,00	3.414,49	4.663,51	8.078,00	51,82	65,07
25	122	2023/391	10		02	020220	O	100			01/1900	12/2024	3.000,00	0,00	3.000,00	2.062,00	541,20	2.603,20	18,04	51,43
25	122	2023/391	11		02	020225	O	100			01/1900	12/2024	13.000,00	25.000,00	38.000,00	0,00	11.418,88	11.418,88	87,84	30,05
Totais do Programa 122:													50.350,00	25.000,00	75.350,00	14.068,72	29.454,91	43.523,63	58,50	48,67
25	123			Biblioteca Municipal Manuel José do Tojal																
25	123	2022/393		Biblioteca Municipal Manuel José do Tojal																
25	123	2022/393	1		02	020120	O	100			01/1900	12/2023	3.720,00	0,00	3.720,00	5.454,10	2.920,32	8.374,42	78,50	91,28
25	123	2022/393	3		02	020225	O	100			01/1900	12/2023	1.020,00	0,00	1.020,00	2.293,27	264,45	2.557,72	25,93	77,20

# Execução Anual das Atividades mais Relevantes

## Município de Santiago do Cacém

Ano: 2023

(designação da autarquia local)

(unidade: €)

Obj	Prog	Projeto		Designação	Código Classificação Orçamental	Forma de Realiz.	Fonte Financiamento (%)				Datas (Mês/Ano)		Montante Previsto			Montante executado			Nível Execução Anual (%)	Nível Execução Global (%)
		Ano / Nº	Ação				RP	RG	UE	EM	Início	Fim	Ano	Anos seguintes	Total	Anos Anteriores	Ano	Total		
25				Serviços Culturais, Recreativos e Religiosos																
25	123			Biblioteca Municipal Manuel José do Tojal																
25	123	2023/392		Biblioteca Municipal Manuel José do Tojal																
25	123	2023/392	1	Prémios, condecorações e ofertas	02	020115	O	100			01/1900	12/2023	2.600,00	0,00	2.600,00	0,00	2.555,85	2.555,85	98,30	98,30
25	123	2023/392	2	Outras	02	02011603	O	100			01/1900	12/2023	2.000,00	0,00	2.000,00	176,72	0,00	176,72	0,00	8,12
25	123	2023/392	3	Livros e documentação técnica	02	020118	O	100			01/1900	12/2023	100,00	0,00	100,00	0,00	95,60	95,60	95,60	95,60
25	123	2023/392	4	Material de educação, cultura e recreio	02	020120	O	100			01/1900	12/2023	10.000,00	0,00	10.000,00	6.083,04	4.888,38	10.971,42	48,88	68,22
25	123	2023/392	5	Outros bens	02	020121	O	100			01/1900	12/2023	2.700,00	0,00	2.700,00	0,00	2.511,78	2.511,78	93,03	93,03
25	123	2023/392	6	Limpeza e Higiene	02	020202	O	100			01/1900	12/2023	3.000,00	0,00	3.000,00	0,00	0,00	0,00	0,00	0,00
25	123	2023/392	7	Conservação de bens	02	020203	O	100			01/1900	12/2023	1.000,00	0,00	1.000,00	0,00	0,00	0,00	0,00	0,00
25	123	2023/392	8	Seguros	02	020212	O	100			01/1900	12/2023	100,00	0,00	100,00	0,00	56,21	56,21	56,21	56,21
25	123	2023/392	9	Assistência técnica	02	020219	O	100			01/1900	12/2023	6.200,00	0,00	6.200,00	2.188,77	2.796,20	4.984,97	45,10	59,42
25	123	2023/392	10	Outros trabalhos especializados	02	020220	O	100			01/1900	12/2023	800,00	0,00	800,00	461,25	479,70	940,95	59,96	74,60
25	123	2023/392	11	Outros serviços	02	020225	O	100			01/1900	12/2023	7.050,00	0,00	7.050,00	0,00	6.140,85	6.140,85	87,10	87,10
								Totais do Programa 123:				40.290,00	0,00	40.290,00	16.657,15	22.709,34	39.366,49	56,36	69,13	
25	124			Animação e Serviço Educativo da Biblioteca Municipa																
25	124	2023/393		Animação e Serviço Educativo da Biblioteca Municipal Manuel da Fonseca																
25	124	2023/393	1	Outros bens	02	020121	O	100			01/1900	12/2023	1.000,00	0,00	1.000,00	0,00	80,80	80,80	8,08	8,08
25	124	2023/393	2	Outros trabalhos especializados	02	020220	O	100			01/1900	12/2023	1.000,00	0,00	1.000,00	0,00	0,00	0,00	0,00	0,00
25	124	2023/393	3	Outros serviços	02	020225	O	100			01/1900	12/2023	3.500,00	0,00	3.500,00	848,30	2.890,00	3.738,30	82,57	85,97
								Totais do Programa 124:				5.500,00	0,00	5.500,00	848,30	2.970,80	3.819,10	54,01	60,16	
25	125			Animação e Serviço Educativo da Biblioteca Municipa																
25	125	2023/394		Animação e Serviço Educativo da Biblioteca Municipal Manuel José "do Tojal"																
25	125	2023/394	1	Outros bens	02	020121	O	100			01/1900	12/2023	600,00	0,00	600,00	0,00	0,00	0,00	0,00	0,00
25	125	2023/394	2	Outros trabalhos especializados	02	020220	O	100			01/1900	12/2023	50,00	0,00	50,00	0,00	0,00	0,00	0,00	0,00
25	125	2023/394	3	Outros serviços	02	020225	O	100			01/1900	12/2023	3.000,00	0,00	3.000,00	1.936,26	2.940,40	4.876,66	98,01	98,79
								Totais do Programa 125:				3.650,00	0,00	3.650,00	1.936,26	2.940,40	4.876,66	80,56	87,30	
25	13			Arquivo Municipal																
25	13	2022/396		Arquivo Municipal de Santiago do Cacém																
25	13	2022/396	2	Outros trabalhos especializados	02	020220	O	100			01/1900	12/2023	3.060,00	0,00	3.060,00	704,18	0,00	704,18	0,00	18,71
25	13	2023/395		Arquivo Municipal de Santiago do Cacém																
25	13	2023/395	1	Livros e documentação técnica	02	020118	O	100			01/1900	12/2023	100,00	0,00	100,00	0,00	95,00	95,00	95,00	95,00
25	13	2023/395	2	Material de educação, cultura e recreio	02	020120	O	100			01/1900	12/2023	500,00	0,00	500,00	134,00	200,00	334,00	40,00	52,68
25	13	2023/395	3	Outros bens	02	020121	O	100			01/1900	12/2023	1.500,00	0,00	1.500,00	0,00	443,60	443,60	29,57	29,57
25	13	2023/395	4	Conservação de bens	02	020203	O	100			01/1900	12/2023	200,00	0,00	200,00	0,00	0,00	0,00	0,00	0,00

# Execução Anual das Atividades mais Relevantes

## Município de Santiago do Cacém

Ano: 2023

(designação da autarquia local)

(unidade: €)

Obj	Prog	Projeto		Designação	Código Classificação Orçamental	Forma de Realiz.	Fonte Financiamento (%)				Datas (Mês/Ano)		Montante Previsto			Montante executado			Nível Execução Anual (%)	Nível Execução Global (%)	
		Ano / Nº	Ação				RP	RG	UE	EM	Início	Fim	Ano	Anos seguintes	Total	Anos Anteriores	Ano	Total			
25				Serviços Culturais, Recreativos e Religiosos																	
25	13			Arquivo Municipal																	
25	13	2023/395	5	Seguros	02	020212	O	100			01/1900	12/2023	500,00	0,00	500,00	0,00	0,00	0,00	0,00	0,00	
25	13	2023/395	6	Outros trabalhos especializados	02	020220	O	100			01/1900	12/2023	5.500,00	0,00	5.500,00	0,00	369,00	369,00	6,71	6,71	
25	13	2023/395	7	Outros serviços	02	020225	O	100			01/1900	12/2023	4.000,00	0,00	4.000,00	0,00	3.933,80	3.933,80	98,35	98,35	
													Totais do Programa 13:	15.360,00	0,00	15.360,00	838,18	5.041,40	5.879,58	32,82	36,30
25	141			Auditórios																	
25	141	2023/396		Auditório Municipal António Chaiño																	
25	141	2023/396	1	Outros bens	02	020121	O	100			01/1900	12/2023	4.760,00	0,00	4.760,00	1.903,38	3.120,33	5.023,71	65,55	75,39	
25	141	2023/396	2	Limpeza e Higiene	02	020202	O	100			01/1900	12/2023	740,00	0,00	740,00	0,00	0,00	0,00	0,00	0,00	
25	141	2023/396	3	Conservação de bens	02	020203	O	100			01/1900	12/2023	2.300,00	0,00	2.300,00	0,00	800,00	800,00	34,78	34,78	
25	141	2023/396	4	Assistência técnica	02	020219	O	100			01/1900	12/2023	10.000,00	0,00	10.000,00	2.393,54	3.165,95	5.559,49	31,66	44,86	
25	141	2023/396	5	Outros serviços	02	020225	O	100			01/1900	12/2023	75.000,00	0,00	75.000,00	67.340,12	61.929,27	129.269,39	82,57	90,82	
													Totais do Programa 141:	92.800,00	0,00	92.800,00	71.637,04	69.015,55	140.652,59	74,37	85,54
25	161			Instalações																	
25	161	2023/397		Apoio a Associação de Moradores																	
25	161	2023/397	1	Instituições sem fins lucrativos	02	080701	A	100			01/1900	12/2023	10.000,00	0,00	10.000,00	1.000,00	8.919,89	9.919,89	89,20	90,18	
													Totais do Programa 161:	10.000,00	0,00	10.000,00	1.000,00	8.919,89	9.919,89	89,20	90,18
25	162			Apoio a Colectividades de Cultura																	
25	162	2023/398		Apoio a Coletividades de Cultura																	
25	162	2023/398	1	Prémios, condecorações e ofertas	02	020115	A	100			01/1900	12/2023	500,00	0,00	500,00	234,50	137,50	372,00	27,50	50,65	
25	162	2023/398	2	Outros bens	02	020121	A	100			01/1900	12/2023	500,00	0,00	500,00	0,00	0,00	0,00	0,00	0,00	
25	162	2023/398	3	Limpeza e Higiene	02	020202	A	100			01/1900	12/2023	2.000,00	0,00	2.000,00	0,00	1.476,00	1.476,00	73,80	73,80	
25	162	2023/398	4	Outros serviços	02	020225	A	100			01/1900	12/2023	7.000,00	0,00	7.000,00	0,00	4.983,62	4.983,62	71,19	71,19	
25	162	2023/398	5	Instituições sem fins lucrativos	02	040701	A	100			01/1900	12/2023	97.000,00	0,00	97.000,00	86.808,00	88.510,00	175.318,00	91,25	95,38	
													Totais do Programa 162:	107.000,00	0,00	107.000,00	87.042,50	95.107,12	182.149,62	88,89	93,87
25	171			Património Histórico-Cultural																	
25	171	2023/399		Igreja Matriz e Paróquias																	
25	171	2023/399	1	Instituições sem fins lucrativos	02	040701	A	100			01/1900	12/2023	15.600,00	0,00	15.600,00	0,00	15.597,91	15.597,91	99,99	99,99	
25	171	2023/399	2	Instituições sem fins lucrativos	02	080701	A	100			01/1900	12/2023	15.000,00	0,00	15.000,00	2.802,82	8.062,81	10.865,63	53,75	61,03	
													Totais do Programa 171:	30.600,00	0,00	30.600,00	2.802,82	23.660,72	26.463,54	77,32	79,23
25	181			Teatro																	
25	181	2021/402		Teatro Divulgação e Apoio a Espetáculos																	
25	181	2021/402	1	Instituições sem fins lucrativos	02	040701	A	100			01/1900	12/2023	51.050,00	0,00	51.050,00	102.022,19	26.050,37	128.072,56	51,03	83,67	
25	181	2023/400		Teatro - Divulgação e Apoio a Espetáculos																	

# Execução Anual das Atividades mais Relevantes

## Município de Santiago do Cacém

Ano: 2023

(designação da autarquia local)

(unidade: €)

Obj	Prog	Projeto		Designação	Código Classificação Orçamental	Forma de Realiz.	Fonte Financiamento (%)				Datas (Mês/Ano)			Montante Previsto			Montante executado			Nível Execução Anual (%)	Nível Execução Global (%)
							RP	RG	UE	EM	Inicio	Fim	Ano	Anos seguintes	Total	Anos Anteriores	Ano	Total			
		Ano / Nº	Ação																		
25				Serviços Culturais, Recreativos e Religiosos																	
25	181			Teatro																	
25	181	2023/400	1	Outros serviços	02	020225	A	100			01/1900	12/2023	20.500,00	0,00	20.500,00	0,00	16.220,00	16.220,00	79,12	79,12	
25	181	2023/400	2	Instituições sem fins lucrativos	02	040701	A	100			01/1900	12/2023	7.500,00	0,00	7.500,00	0,00	4.600,00	4.600,00	61,33	61,33	
				Totais do Programa 181:										79.050,00	0,00	79.050,00	102.022,19	46.870,37	148.892,56	59,29	82,23
25	182			Música																	
25	182	2023/401		Escola Municipal de Música																	
25	182	2023/401	1	Prémios, condecorações e ofertas	02	020115	O	100			01/1900	12/2023	500,00	0,00	500,00	0,00	498,15	498,15	99,63	99,63	
25	182	2023/401	2	Outros bens	02	020121	O	100			01/1900	12/2023	2.500,00	0,00	2.500,00	2.388,31	1.727,30	4.115,61	69,09	84,19	
25	182	2023/401	3	Conservação de bens	02	020203	O	100			01/1900	12/2023	500,00	0,00	500,00	0,00	0,00	0,00	0,00	0,00	
25	182	2023/401	4	Outros trabalhos especializados	02	020220	O	100			01/1900	12/2023	600,00	0,00	600,00	0,00	0,00	0,00	0,00	0,00	
25	182	2023/401	5	Outros serviços	02	020225	O	100			01/1900	12/2023	3.000,00	0,00	3.000,00	2.764,70	1.606,87	4.371,57	53,56	75,83	
				Totais do Programa 182:										7.100,00	0,00	7.100,00	5.153,01	3.832,32	8.985,33	53,98	73,33
25	184			Festas e Comemorações																	
25	184	2023/402		Dia Mundial da Criança																	
25	184	2023/402	1	Prémios, condecorações e ofertas	02	020115	O	100			01/1900	12/2023	1.650,00	0,00	1.650,00	0,00	1.646,97	1.646,97	99,82	99,82	
25	184	2023/402	2	Outros bens	02	020121	O	100			01/1900	12/2023	1.190,00	0,00	1.190,00	0,00	930,17	930,17	78,17	78,17	
25	184	2023/402	3	Outros serviços	02	020225	O	100			01/1900	12/2023	1.680,00	0,00	1.680,00	0,00	1.677,50	1.677,50	99,85	99,85	
25	184	2023/403		Festas do Município																	
25	184	2023/403	1	Outros bens	02	020121	A	100			01/1900	12/2023	2.550,00	0,00	2.550,00	0,00	1.831,90	1.831,90	71,84	71,84	
25	184	2023/403	2	Vigilância e segurança	02	020218	A	100			01/1900	12/2023	1.200,00	0,00	1.200,00	0,00	1.170,96	1.170,96	97,58	97,58	
25	184	2023/403	3	Outros serviços	02	020225	A	100			01/1900	12/2023	32.500,00	0,00	32.500,00	0,00	29.866,71	29.866,71	91,90	91,90	
25	184	2023/404		Comemorações do 25 de Abril																	
25	184	2023/404	1	Outros bens	02	020121	A	100			01/1900	12/2023	1.000,00	0,00	1.000,00	0,00	980,78	980,78	98,08	98,08	
25	184	2023/404	2	Vigilância e segurança	02	020218	A	100			01/1900	12/2023	2.000,00	0,00	2.000,00	0,00	0,00	0,00	0,00	0,00	
25	184	2023/404	3	Outros serviços	02	020225	A	100			01/1900	12/2023	37.000,00	0,00	37.000,00	0,00	35.904,63	35.904,63	97,04	97,04	
25	184	2023/405		Festas e Comemorações																	
25	184	2023/405	1	Outros bens	02	020121	O	100			01/1900	12/2023	1.000,00	0,00	1.000,00	0,00	0,00	0,00	0,00	0,00	
25	184	2023/405	2	Outros serviços	02	020225	O	100			01/1900	12/2023	4.600,00	0,00	4.600,00	0,00	962,50	962,50	20,92	20,92	
25	184	2023/406		Natal das Escolas																	
25	184	2023/406	1	Outros bens	02	020121	O	100			01/1900	12/2023	970,00	0,00	970,00	0,00	470,00	470,00	48,45	48,45	
25	184	2023/406	2	Outros serviços	02	020225	O	100			01/1900	12/2023	5.030,00	0,00	5.030,00	0,00	140,00	140,00	2,78	2,78	
25	184	2023/407		Prémio de Conto Manuel da Fonseca - Edição da Obra.																	
25	184	2023/407	1	Outros bens	02	020121	O	100			01/1900	12/2023	100,00	0,00	100,00	0,00	0,00	0,00	0,00	0,00	
25	184	2023/407	2	Outros trabalhos especializados	02	020220	O	100			01/1900	12/2023	5.000,00	0,00	5.000,00	0,00	3.709,98	3.709,98	74,20	74,20	

# Execução Anual das Atividades mais Relevantes

## Município de Santiago do Cacém

Ano: 2023

(designação da autarquia local)

(unidade: €)

Obj.	Prog	Projeto		Designação	Código Classificação Orçamental	Forma de Realiz.	Fonte Financiamento (%)				Datas (Mês/Ano)		Montante Previsto			Montante executado			Nível Execução Anual (%)	Nível Execução Global (%)	
		Ano / N.º	Ação				RP	RG	UE	EM	Início	Fim	Ano	Anos seguintes	Total	Anos Anteriores	Ano	Total			
25				Serviços Culturais, Recreativos e Religiosos																	
25	184			Festas e Comemorações																	
25	184	2023/407	3	Outros serviços	02	020225	O	100			01/1900	12/2023	300,00	0,00	300,00	0,00	0,00	0,00	0,00	0,00	
25	184	2023/408		Carnaval das Escolas																	
25	184	2023/408	1	Outros bens	02	020121	O	100			01/1900	12/2023	300,00	0,00	300,00	0,00	300,00	300,00	100,00	100,00	
25	184	2023/408	2	Outros serviços	02	020225	O	100			01/1900	12/2023	4.000,00	0,00	4.000,00	0,00	3.996,51	3.996,51	99,91	99,91	
25	184	2023/408	3	Estado	02	040301	O	100			01/1900	12/2023	1.560,00	0,00	1.560,00	0,00	1.542,07	1.542,07	98,85	98,85	
25	184	2023/408	4	Instituições sem fins lucrativos	02	040701	O	100			01/1900	12/2023	720,00	0,00	720,00	0,00	671,04	671,04	93,20	93,20	
25	184	2023/409		Comemorações do 1.º de Maio																	
25	184	2023/409	1	Outros serviços	02	020225	A	100			01/1900	12/2023	50,00	0,00	50,00	0,00	0,00	0,00	0,00	0,00	
25	184	2023/410		Animação de Verão																	
25	184	2023/410	1	Outros bens	02	020121	A	100			01/1900	12/2023	1.000,00	0,00	1.000,00	0,00	554,62	554,62	55,46	55,46	
25	184	2023/410	2	Vigilância e segurança	02	020218	A	100			01/1900	12/2023	5.250,00	0,00	5.250,00	0,00	5.246,61	5.246,61	99,94	99,94	
25	184	2023/410	3	Outros serviços	02	020225	A	100			01/1900	12/2023	122.500,00	0,00	122.500,00	0,00	115.426,81	115.426,81	94,23	94,23	
25	184	2023/411		Feira do Monte																	
25	184	2023/411	1	Prémios, condecorações e ofertas	02	020115	A	100			01/1900	12/2023	800,00	0,00	800,00	0,00	0,00	0,00	0,00	0,00	
25	184	2023/411	2	Outros bens	02	020121	A	100			01/1900	12/2023	4.530,00	0,00	4.530,00	0,00	4.401,13	4.401,13	97,16	97,16	
25	184	2023/411	3	Limpeza e Higiene	02	020202	A	100			01/1900	12/2023	2.900,00	0,00	2.900,00	0,00	0,00	0,00	0,00	0,00	
25	184	2023/411	4	Seguros	02	020212	A	100			01/1900	12/2023	500,00	0,00	500,00	0,00	324,91	324,91	64,98	64,98	
25	184	2023/411	5	Vigilância e segurança	02	020218	A	100			01/1900	12/2023	15.100,00	0,00	15.100,00	0,00	15.050,22	15.050,22	99,67	99,67	
25	184	2023/411	6	Outros trabalhos especializados	02	020220	A	100			01/1900	12/2023	900,00	0,00	900,00	0,00	0,00	0,00	0,00	0,00	
25	184	2023/411	7	Outros serviços	02	020225	A	100			01/1900	12/2023	130.380,00	0,00	130.380,00	0,00	122.347,33	122.347,33	93,84	93,84	
25	184	2023/412		Festa de Natal dos Filhos dos Trabalhadores																	
25	184	2023/412	1	Prémios, condecorações e ofertas	02	020115	O	100			01/1900	12/2023	9.000,00	0,00	9.000,00	0,00	1.349,73	1.349,73	15,00	15,00	
25	184	2023/412	2	Outros bens	02	020121	O	100			01/1900	12/2023	1.500,00	0,00	1.500,00	0,00	132,85	132,85	8,86	8,86	
25	184	2023/412	3	Outros serviços	02	020225	O	100			01/1900	12/2023	6.000,00	0,00	6.000,00	0,00	0,00	0,00	0,00	0,00	
25	184	2023/413		Festival de Santo André																	
25	184	2023/413	2	Vigilância e segurança	02	020218	A	100			01/1900	12/2023	4.350,00	0,00	4.350,00	0,00	4.321,30	4.321,30	99,34	99,34	
25	184	2023/413	3	Outros serviços	02	020225	A	100			01/1900	12/2023	94.500,00	0,00	94.500,00	0,00	93.952,15	93.952,15	99,42	99,42	
													<b>Totais do Programa 184:</b>	503.610,00	0,00	503.610,00	0,00	448.909,38	448.909,38	89,14	89,14
25	212			Conservação Infraestruturas Pratica Desportiva																	
25	212	2022/418		Piscinas Municipais de Santiago do Cacém																	
25	212	2022/418	1	Outros bens	02	020121	A	100			01/1900	12/2023	1.920,00	0,00	1.920,00	34.713,77	1.308,72	36.022,49	68,16	98,33	
25	212	2022/418	2	Conservação de bens	02	020203	A	100			01/1900	12/2023	790,00	0,00	790,00	20.014,33	0,00	20.014,33	0,00	96,20	
25	212	2023/414		Piscinas Municipais de Santiago do Cacém																	



# Execução Anual das Atividades mais Relevantes

## Município de Santiago do Cacém

Ano: 2023

(designação da autarquia local)

(unidade: €)

Obj	Prog	Projeto		Designação	Código Classificação Orçamental	Forma de Realiz.	Fonte Financiamento (%)				Datas (Mês/Ano)		Montante Previsto			Montante executado			Nível Execução Anual (%)	Nível Execução Global (%)
		Ano / Nº	Ação				RP	RG	UE	EM	Início	Fim	Ano	Anos seguintes	Total	Anos Anteriores	Ano	Total		
25				Serviços Culturais, Recreativos e Religiosos																
25	212			Conservação Infraestruturas Pratica Desportiva																
25	212	2023/414	1	Outros	02	02010299	O	100			01/1900	12/2023	190.000,00	0,00	190.000,00	164.754,93	156.926,89	321.681,82	82,59	90,68
25	212	2023/414	2	Outros bens	02	020121	O	100			01/1900	12/2023	39.130,00	0,00	39.130,00	0,00	34.591,76	34.591,76	88,40	88,40
25	212	2023/414	3	Limpeza e Higiene	02	020202	O	100			01/1900	12/2023	67.600,00	0,00	67.600,00	62.702,88	61.829,16	124.532,04	91,46	95,57
25	212	2023/414	4	Conservação de bens	02	020203	O	100			01/1900	12/2023	27.000,00	0,00	27.000,00	0,00	6.521,55	6.521,55	24,15	24,15
25	212	2023/414	5	Assistência técnica	02	020219	O	100			01/1900	12/2023	4.800,00	0,00	4.800,00	0,00	2.484,56	2.484,56	51,76	51,76
25	212	2023/414	6	Outros serviços	02	020225	O	100			01/1900	12/2023	4.750,00	0,00	4.750,00	0,00	1.766,50	1.766,50	37,19	37,19
25	212	2023/414	7	Instituições sem fins lucrativos	02	040701	O	100			01/1900	12/2023	22.000,00	0,00	22.000,00	0,00	22.000,00	22.000,00	100,00	100,00
25	212	2023/415		Parque Desportivo Courela Grande&Rio da Figueira																
25	212	2023/415	1	Outros bens	02	020121	O	100			01/1900	12/2023	2.000,00	0,00	2.000,00	0,00	1.889,56	1.889,56	94,48	94,48
25	212	2023/415	2	Conservação de bens	02	020203	O	100			01/1900	12/2023	2.500,00	0,00	2.500,00	0,00	676,50	676,50	27,06	27,06
25	212	2023/416		Pavilhões Municipais de Desportos																
25	212	2023/416	1	Outros	02	02010299	O	100			01/1900	12/2023	11.000,00	0,00	11.000,00	0,00	9.371,77	9.371,77	85,20	85,20
25	212	2023/416	2	Outros bens	02	020121	O	100			01/1900	12/2023	5.650,00	0,00	5.650,00	0,00	4.552,61	4.552,61	80,58	80,58
25	212	2023/416	3	Limpeza e Higiene	02	020202	O	100			01/1900	12/2023	3.550,00	0,00	3.550,00	0,00	2.521,50	2.521,50	71,03	71,03
25	212	2023/416	4	Conservação de bens	02	020203	O	100			01/1900	12/2023	7.700,00	0,00	7.700,00	0,00	4.532,55	4.532,55	58,86	58,86
25	212	2023/416	5	Assistência técnica	02	020219	O	100			01/1900	12/2023	2.000,00	0,00	2.000,00	553,50	553,50	1.107,00	27,68	43,35
25	212	2023/416	6	Outros Serviços	02	020225	O	100			01/2023	12/2023	1.500,00	0,00	1.500,00	0,00	0,00	0,00	0,00	0,00
25	212	2023/417		Piscinas Descobertas Rio da Figueira																
25	212	2023/417	1	Outros bens	02	020121	O	100			01/1900	12/2023	6.500,00	0,00	6.500,00	0,00	4.338,94	4.338,94	66,75	66,75
25	212	2023/417	2	Conservação de bens	02	020203	O	100			01/1900	12/2023	2.000,00	0,00	2.000,00	0,00	591,63	591,63	29,58	29,58
25	212	2023/417	3	Outros serviços	02	020225	O	100			01/2023	12/2023	28.800,00	0,00	28.800,00	0,00	28.680,53	28.680,53	99,59	0,00
25	212	2023/418		Conservação e Manutenção de Instalações Desportivas																
25	212	2023/418	1	Outros bens	02	020121	O	100			01/1900	12/2023	5.000,00	0,00	5.000,00	0,00	1.290,89	1.290,89	25,82	25,82
25	212	2023/418	2	Outros serviços	02	020225	O	100			01/1900	12/2023	10.000,00	0,00	10.000,00	1.432,95	1.269,66	2.702,61	12,70	23,64
				Totais do Programa 212:								446.190,00	0,00	446.190,00	284.172,36	347.698,78	631.871,14	77,93	86,51	
25	213			Animação Desportiva																
25	213	2023/419		Tempos Livres																
25	213	2023/419	1	Prémios, condecorações e ofertas	02	020115	O	100			01/1900	12/2023	700,00	0,00	700,00	0,00	334,27	334,27	47,75	47,75
25	213	2023/419	2	Outros bens	02	020121	O	100			01/1900	12/2023	16.200,00	0,00	16.200,00	12.970,32	12.902,23	25.872,55	79,64	88,69
25	213	2023/419	3	Seguros	02	020212	O	100			01/1900	12/2023	1.800,00	0,00	1.800,00	0,00	30,75	30,75	1,71	1,71
25	213	2023/419	4	Outros serviços	02	020225	O	100			01/1900	12/2023	32.000,00	0,00	32.000,00	0,00	29.387,30	29.387,30	91,84	91,84
25	213	2023/419	5	Estado	02	040301	O	100			01/1900	12/2023	1.200,00	0,00	1.200,00	37,40	750,00	787,40	62,50	63,63
25	213	2023/420		Eventos																

# Execução Anual das Atividades mais Relevantes

## Município de Santiago do Cacém

Ano: 2023

(designação da autarquia local)

(unidade: €)

Obj.	Prog	Projeto		Designação	Código Classificação Orçamental	Forma de Realiz.	Fonte Financiamento (%)				Datas (Mês/Ano)		Montante Previsto			Montante executado			Nível Execução Anual (%)	Nível Execução Global (%)
		Ano / Nº	Ação				RP	RG	UE	EM	Início	Fim	Ano	Anos seguintes	Total	Anos Anteriores	Ano	Total		
25				Serviços Culturais, Recreativos e Religiosos																
25	213			Animação Desportiva																
25	213	2023/420	1	Prémios, condecorações e ofertas	02	020115	O	100			01/1900	12/2023	10.700,00	0,00	10.700,00	0,00	10.377,79	10.377,79	96,99	96,99
25	213	2023/420	2	Outros bens	02	020121	O	100			01/1900	12/2023	1.300,00	0,00	1.300,00	0,00	437,81	437,81	33,68	33,68
25	213	2023/420	3	Vigilância e segurança	02	020218	O	100			01/1900	12/2023	3.000,00	0,00	3.000,00	0,00	2.867,29	2.867,29	95,58	95,58
25	213	2023/420	4	Outros serviços	02	020225	O	100			01/1900	12/2023	40.200,00	0,00	40.200,00	0,00	28.653,92	28.653,92	71,28	71,28
25	213	2023/420	5	Associações de Municípios	02	04050104	O	100			01/1900	12/2023	5.000,00	0,00	5.000,00	0,00	0,00	0,00	0,00	0,00
25	213	2023/420	6	Instituições sem fins lucrativos	02	040701	O	100			01/1900	12/2023	120.200,00	0,00	120.200,00	0,00	95.000,00	95.000,00	79,03	79,03
<b>Totais do Programa 213:</b>													<b>232.300,00</b>	<b>0,00</b>	<b>232.300,00</b>	<b>13.007,72</b>	<b>180.741,36</b>	<b>193.749,08</b>	<b>77,81</b>	<b>78,98</b>
25	214			Apoio a Colectividades Desportivas																
25	214	2017/421		Apoio a colectividades desportivas																
25	214	2017/421	1	Instituições sem fins lucrativos	02	080701	A	100			01/1900	12/2023	16.190,00	0,00	16.190,00	244.113,50	0,00	244.113,50	0,00	93,78
25	214	2023/421		Apoio a Colectividades Desportivas																
25	214	2023/421	1	Prémios, condecorações e ofertas	02	020115	O	100			01/1900	12/2023	16.000,00	0,00	16.000,00	7.407,66	14.221,25	21.628,91	88,88	92,40
25	214	2023/421	2	Outros bens	02	020121	O	100			01/1900	12/2023	500,00	0,00	500,00	0,00	480,56	480,56	96,11	96,11
25	214	2023/421	3	Outros serviços	02	020225	O	100			01/1900	12/2023	500,00	0,00	500,00	741,81	295,20	1.037,01	59,04	83,51
25	214	2023/421	4	Santo André	02	0405010207	O	100			01/1900	12/2023	2.000,00	0,00	2.000,00	0,00	2.000,00	2.000,00	100,00	100,00
25	214	2023/421	5	Instituições sem fins lucrativos	02	040701	O	100			01/1900	12/2023	292.200,00	0,00	292.200,00	269.126,36	282.746,53	551.872,89	96,76	98,32
25	214	2023/421	6	Outras	02	04080202	O	100			01/1900	12/2023	10.000,00	0,00	10.000,00	0,00	10.000,00	10.000,00	100,00	100,00
25	214	2023/421	7	Instituições sem fins lucrativos	02	080701	O	100			01/1900	12/2023	36.750,00	0,00	36.750,00	0,00	35.012,28	35.012,28	95,27	95,27
<b>Totais do Programa 214:</b>													<b>374.140,00</b>	<b>0,00</b>	<b>374.140,00</b>	<b>521.389,33</b>	<b>344.755,82</b>	<b>866.145,15</b>	<b>92,15</b>	<b>96,72</b>
25	221			Infraestruturas Recreativas e Convívio																
25	221	2023/422		Parque Urbano Rio da Figueira																
25	221	2023/422	1	Outros bens	02	020121	O	100			01/1900	12/2023	1.500,00	0,00	1.500,00	0,00	1.168,24	1.168,24	77,88	77,88
25	221	2023/422	2	Limpeza e Higiene	02	020202	O	100			01/1900	12/2023	5.200,00	0,00	5.200,00	0,00	5.051,61	5.051,61	97,15	97,15
25	221	2023/422	3	Conservação de bens	02	020203	O	100			01/1900	12/2023	400,00	0,00	400,00	315,34	90,25	405,59	22,56	56,70
25	221	2023/422	4	Outros serviços	02	020225	O	100			01/1900	12/2023	6.000,00	0,00	6.000,00	0,00	4.876,00	4.876,00	81,27	81,27
25	221	2023/423		Espaços de Jogos e Recreio (EJR).																
25	221	2023/423	1	Outros serviços	02	020225	O	100			01/1900	12/2023	10,00	0,00	10,00	0,00	0,00	0,00	0,00	0,00
25	221	2023/424		Parque Central de Vila Nova de Santo André																
25	221	2023/424	1	Outros bens	02	020121	O	100			01/1900	12/2023	4.000,00	0,00	4.000,00	0,00	872,58	872,58	21,81	21,81
25	221	2023/424	2	Conservação de bens	02	020203	O	100			01/1900	12/2023	1.400,00	0,00	1.400,00	0,00	252,56	252,56	18,04	18,04
25	221	2023/424	3	Outros serviços	02	020225	O	100			01/1900	12/2023	6.700,00	0,00	6.700,00	5.178,06	4.110,22	9.288,28	61,35	78,20
<b>Totais do Programa 221:</b>													<b>25.210,00</b>	<b>0,00</b>	<b>25.210,00</b>	<b>5.493,40</b>	<b>16.421,46</b>	<b>21.914,86</b>	<b>65,14</b>	<b>71,38</b>
<b>Totais do Objetivo 25:</b>													<b>2.112.460,00</b>	<b>25.000,00</b>	<b>2.137.460,00</b>	<b>1.207.561,76</b>	<b>1.685.209,22</b>	<b>2.892.770,98</b>	<b>79,77</b>	<b>86,48</b>

# Execução Anual das Atividades mais Relevantes

## Município de Santiago do Cacém

Ano: 2023

(designação da autarquia local)

(unidade: €)

Obj	Prog	Projeto		Designação	Código Classificação Orçamental	Forma de Realiz.	Fonte Financiamento (%)				Datas (Mês/Ano)		Montante Previsto			Montante executado			Nível Execução Anual (%)	Nível Execução Global (%)
		Ano / Nº	Ação				RP	RG	UE	EM	Início	Fim	Ano	Anos seguintes	Total	Anos Anteriores	Ano	Total		
32				Indústrias e Energia																
32	12			Santiago																
32	12	2023/425		Santiago																
32	12	2023/425	1	Prémios, condecorações e ofertas	02	020115	A	100		01/1900	12/2023	2.500,00	0,00	2.500,00	0,00	2.496,90	2.496,90	99,88	99,88	
32	12	2023/425	2	Outros bens	02	020121	A	100		01/1900	12/2023	17.230,00	0,00	17.230,00	0,00	15.808,16	15.808,16	91,75	91,75	
32	12	2023/425	3	Limpeza e Higiene	02	020202	A	100		01/1900	12/2023	400,00	0,00	400,00	0,00	400,00	400,00	100,00	100,00	
32	12	2023/425	4	Seguros	02	020212	A	100		01/1900	12/2023	360,00	0,00	360,00	0,00	277,89	277,89	77,19	77,19	
32	12	2023/425	5	Vigilância e segurança	02	020218	A	100		01/1900	12/2023	21.180,00	0,00	21.180,00	0,00	21.141,39	21.141,39	99,82	99,82	
32	12	2023/425	6	Outros trabalhos especializados	02	020220	A	100		01/1900	12/2023	2.420,00	0,00	2.420,00	0,00	1.673,27	1.673,27	69,14	69,14	
32	12	2023/425	7	Outros serviços	02	020225	A	100		01/1900	12/2023	225.570,00	0,00	225.570,00	0,00	224.699,74	224.699,74	99,61	99,61	
32	12	2023/426		Santiago ( Espaço Natura e Espaço Bebê)																
32	12	2023/426	1	Outros bens	02	020121	A	100		01/1900	12/2023	1.200,00	0,00	1.200,00	0,00	1.142,97	1.142,97	95,25	95,25	
32	12	2023/426	2	Outros trabalhos especializados	02	020220	A	100		01/1900	12/2023	1.500,00	0,00	1.500,00	0,00	1.476,00	1.476,00	98,40	98,40	
32	12	2023/426	3	Outros serviços	02	020225	A	100		01/1900	12/2023	9.300,00	0,00	9.300,00	0,00	9.243,45	9.243,45	99,39	99,39	
Totais do Programa 12:												281.660,00	0,00	281.660,00	0,00	278.359,77	278.359,77	98,83	98,83	
Totais do Objetivo 32:												281.660,00	0,00	281.660,00	0,00	278.359,77	278.359,77	98,83	98,83	

# Execução Anual das Atividades mais Relevantes

## Município de Santiago do Cacém

Ano: 2023

(designação da autarquia local)

(unidade: €)

Obj	Prog	Projeto		Designação	Código Classificação Orçamental	Forma de Realiz.	Fonte Financiamento (%)				Datas (Mês/Ano)		Montante Previsto			Montante executado			Nível Execução Anual (%)	Nível Execução Global (%)
		Ano / N°	Ação				RP	RG	UE	EM	Início	Fim	Ano	Anos seguintes	Total	Anos Anteriores	Ano	Total		
33				Transportes e Comunicações																
33	114			Aquisição/Manutenção Viaturas, Maquinaria e Equipa																
33	114	2023/427		Manutenção de Viaturas e Equipamentos																
33	114	2023/427	1	Material de transporte-Peças	02	020112	O	100		01/1900	12/2023	2.500,00	0,00	2.500,00	4.044,86	1.460,10	5.504,96	58,40	84,11	
33	114	2023/427	2	Outro material-Peças	02	020114	O	100		01/1900	12/2023	4.000,00	0,00	4.000,00	3.531,83	3.483,83	7.015,66	87,10	93,15	
33	114	2023/427	3	Conservação de bens	02	020203	O	100		01/1900	12/2023	8.500,00	0,00	8.500,00	0,00	7.386,59	7.386,59	86,90	86,90	
33	114	2023/427	4	Outros serviços	02	020225	O	100		01/1900	12/2023	500,00	0,00	500,00	0,00	0,00	0,00	0,00	0,00	0,00
Totais do Programa 114:												15.500,00	0,00	15.500,00	7.576,69	12.330,52	19.907,21	79,55	86,27	
33	115			Sinalização																
33	115	2022/430		Sinalização																
33	115	2022/430	1	Outros bens	02	020121	A	100		01/1900	12/2023	10,00	0,00	10,00	6.760,33	0,00	6.760,33	0,00	99,85	
33	115	2023/428		Sinalização																
33	115	2023/428	1	Outro material-Peças	02	020114	O	100		01/1900	12/2023	500,00	0,00	500,00	0,00	0,00	0,00	0,00	0,00	0,00
33	115	2023/428	2	Outros bens	02	020121	O	100		01/1900	12/2023	8.500,00	0,00	8.500,00	0,00	7.856,20	7.856,20	92,43	92,43	
33	115	2023/428	3	Conservação de bens	02	020203	O	100		01/1900	12/2023	1.000,00	0,00	1.000,00	0,00	0,00	0,00	0,00	0,00	0,00
33	115	2023/428	4	Outros serviços	02	020225	O	100		01/1900	12/2023	1.000,00	0,00	1.000,00	0,00	0,00	0,00	0,00	0,00	0,00
Totais do Programa 115:												11.010,00	0,00	11.010,00	6.760,33	7.856,20	14.616,53	71,36	82,25	
Totais do Objetivo 33:												26.510,00	0,00	26.510,00	14.337,02	20.186,72	34.523,74	76,15	84,52	

# Execução Anual das Atividades mais Relevantes

## Município de Santiago do Cacém

Ano: 2023

(designação da autarquia local)

(unidade: €)

Obj	Prog	Projeto		Designação	Código Classificação Orçamental	Forma de Realiz.	Fonte Financiamento (%)				Datas (Mês/Ano)		Montante Previsto			Montante executado			Nível Execução Anual (%)	Nível Execução Global (%)
		Ano / N°	Ação				RP	RG	UE	EM	Início	Fim	Ano	Anos seguintes	Total	Anos Anteriores	Ano	Total		
34				Comércio e Turismo																
34	121			Mercados Abastecedores (Conservação/Manutenção)																
34	121	2023/429		Mercados Abastecedores.																
34	121	2023/429	1	Limpeza e higiene	02	020104	O	100		01/1900	12/2023	1.000,00	0,00	1.000,00	0,00	242,56	242,56	24,26	24,26	
34	121	2023/429	2	Conservação de bens	02	020203	O	100		01/1900	12/2023	1.500,00	0,00	1.500,00	0,00	386,07	386,07	25,74	25,74	
34	121	2023/429	3	Assistência técnica	02	020219	O	100		01/1900	12/2023	2.000,00	0,00	2.000,00	0,00	0,00	0,00	0,00	0,00	
34	121	2023/429	4	Outros serviços	02	020225	O	100		01/1900	12/2023	2.000,00	0,00	2.000,00	0,00	0,00	0,00	0,00	0,00	
				Totais do Programa 121:								6.500,00	0,00	6.500,00	0,00	628,63	628,63	9,67	9,67	
34	142			Parques de Feiras e Exposições																
34	142	2023/430		Parque de Feiras e Exposições																
34	142	2023/430	1	Outros bens	02	020121	O	100		01/1900	12/2023	1.000,00	0,00	1.000,00	0,00	719,42	719,42	71,94	71,94	
34	142	2023/430	2	Limpeza e Higiene	02	020202	O	100		01/1900	12/2023	1.700,00	0,00	1.700,00	0,00	0,00	0,00	0,00	0,00	
34	142	2023/430	3	Conservação de bens	02	020203	O	100		01/1900	12/2023	1.700,00	0,00	1.700,00	0,00	0,00	0,00	0,00	0,00	
34	142	2023/430	4	Outros serviços	02	020225	O	100		01/1900	12/2023	3.500,00	0,00	3.500,00	555,72	0,00	555,72	0,00	13,70	
				Totais do Programa 142:								7.900,00	0,00	7.900,00	555,72	719,42	1.275,14	9,11	15,08	
34	221			Postos de Turismo																
34	221	2023/431		Posto de Turismo																
34	221	2023/431	1	Outros bens	02	020121	O	100		01/1900	12/2023	460,00	0,00	460,00	0,00	332,39	332,39	72,26	72,26	
				Totais do Programa 221:								460,00	0,00	460,00	0,00	332,39	332,39	72,26	72,26	
34	231			Promoção Turística																
34	231	2019/436		Video promocional do Município de Santiago do Cacém																
34	231	2019/436	1	Outros serviços	02	020225	O	100		01/1900	12/2023	18.150,00	0,00	18.150,00	6.150,00	18.142,50	24.292,50	99,96	99,97	
34	231	2020/435		Candidatura "Renovação de Aldeias"																
34	231	2020/435	1	Outros trabalhos especializados	02	020220	A	20	80	01/1900	12/2023	20.000,00	0,00	20.000,00	12.103,50	1.599,00	13.702,50	8,00	42,68	
34	231	2022/439		Promoção Turística																
34	231	2022/439	1	Prémios, condecorações e ofertas	02	020115	O	100		01/1900	12/2023	15.750,00	0,00	15.750,00	3.201,69	15.747,69	18.949,38	99,99	99,99	
34	231	2023/432		Participação na bolsa de Turismo de Lisboa - BTL																
34	231	2023/432	1	Prémios, condecorações e ofertas	02	020115	O	100		01/1900	12/2023	3.000,00	0,00	3.000,00	0,00	2.998,88	2.998,88	99,96	99,96	
34	231	2023/432	2	Outros bens	02	020121	O	100		01/1900	12/2023	1.950,00	0,00	1.950,00	0,00	1.766,59	1.766,59	90,59	90,59	
34	231	2023/432	3	Outros serviços	02	020225	O	100		01/1900	12/2023	8.430,00	0,00	8.430,00	0,00	7.261,28	7.261,28	86,14	86,14	
34	231	2023/433		BTT - Alvalade / Porto Covo																
34	231	2023/433	1	Prémios, condecorações e ofertas	02	020115	O	100		01/1900	12/2023	3.000,00	0,00	3.000,00	0,00	3.000,00	3.000,00	100,00	100,00	
34	231	2023/434		Promoção Turística																
34	231	2023/434	1	Prémios, condecorações e ofertas	02	020115	O	100		01/1900	12/2023	18.540,00	0,00	18.540,00	3.201,69	9.989,15	13.190,84	53,88	60,67	
34	231	2023/434	2	Outras	02	02011603	O	100		01/1900	12/2023	4.500,00	0,00	4.500,00	2.013,69	2.155,75	4.169,44	47,91	64,01	

# Execução Anual das Atividades mais Relevantes

## Município de Santiago do Cacém

Ano: 2023

(designação da autarquia local)

(unidade: €)

Obj.	Prog	Projeto		Designação	Código Classificação Orçamental	Forma de Realiz.	Fonte Financiamento (%)				Datas (Mês/Ano)		Montante Previsto			Montante executado			Nível Execução Anual (%)	Nível Execução Global (%)
		Ano / Nº	Ação				RP	RG	UE	EM	Início	Fim	Ano	Anos seguintes	Total	Anos Anteriores	Ano	Total		
34				Comércio e Turismo																
34	231			Promoção Turística																
34	231	2023/434	3	Outros bens	02 020121	O	100			01/1900	12/2023	11.000,00	0,00	11.000,00	0,00	4.896,51	4.896,51	44,51	44,51	
34	231	2023/434	5	Outros serviços	02 020225	O	100			01/1900	12/2023	900,00	0,00	900,00	0,00	320,00	320,00	35,56	35,56	
34	231	2023/435		Viagem Histórica a Santiago do Cacém																
34	231	2023/435	1	Prémios, condecorações e ofertas	02 020115	O	100			01/1900	12/2023	600,00	0,00	600,00	0,00	0,00	0,00	0,00	0,00	
34	231	2023/436		Associação de Municípios de Produtores de Vinhos (AMPV)																
34	231	2023/436	1	Instituições sem fins lucrativos	02 040701	O	100			01/1900	12/2023	1.500,00	0,00	1.500,00	0,00	1.300,00	1.300,00	86,67	86,67	
34	231	2023/437		Comemoração do Dia Mundial do Turismo																
34	231	2023/437	1	Prémios, condecorações e ofertas	02 020115	O	100			01/1900	12/2023	1.300,00	0,00	1.300,00	0,00	1.292,21	1.292,21	99,40	99,40	
34	231	2023/437	2	Outros trabalhos especializados	02 020220	O	100			01/1900	12/2023	450,00	0,00	450,00	0,00	430,50	430,50	95,67	95,67	
34	231	2023/437	3	Outros serviços	02 020225	O	100			01/1900	12/2023	200,00	0,00	200,00	0,00	0,00	0,00	0,00	0,00	
34	231	2023/438		VII Concurso de Fotografia																
34	231	2023/438	1	Outros bens	02 020121	O	100			01/1900	12/2023	500,00	0,00	500,00	0,00	0,00	0,00	0,00	0,00	
34	231	2023/438	2	Outros trabalhos especializados	02 020220	O	100			01/1900	12/2023	500,00	0,00	500,00	0,00	0,00	0,00	0,00	0,00	
34	231	2023/438	3	Outras	02 04080202	O	100			01/1900	12/2023	1.000,00	0,00	1.000,00	0,00	1.000,00	1.000,00	100,00	100,00	
34	231	2023/439		Provas de Vinho de Santa Cruz																
34	231	2023/439	1	Prémios, condecorações e ofertas	02 020115	O	100			01/1900	12/2023	600,00	0,00	600,00	0,00	325,00	325,00	54,17	54,17	
34	231	2023/440		Workshops no âmbito da Promoção Turística																
34	231	2023/440	1	Prémios, condecorações e ofertas	02 020115	O	100			01/1900	12/2023	1.000,00	0,00	1.000,00	0,00	500,00	500,00	50,00	50,00	
34	231	2023/440	2	Outros bens	02 020121	O	100			01/1900	12/2023	1.500,00	0,00	1.500,00	0,00	0,00	0,00	0,00	0,00	
34	231	2023/440	3	Outros serviços	02 020225	O	100			01/1900	12/2023	1.500,00	0,00	1.500,00	0,00	100,00	100,00	6,67	6,67	
34	231	2023/441		Federação Portuguesa do Caminho de Santiago																
34	231	2023/441	1	Instituições sem fins lucrativos	02 040701	O	100			01/1900	12/2023	600,00	0,00	600,00	0,00	0,00	0,00	0,00	0,00	
34	231	2023/442		Associação Rota Vicentina																
34	231	2023/442	1	Instituições sem fins lucrativos	02 040701	O	100			01/1900	12/2023	18.250,00	0,00	18.250,00	17.150,00	18.230,00	35.380,00	99,89	99,94	
Totais do Programa 231:												134.720,00	0,00	134.720,00	43.820,57	91.055,06	134.875,63	67,59	75,54	
34	232			Iniciativa no Âmbito da Gastronomia																
34	232	2023/443		VIII Festival das Enguias																
34	232	2023/443	1	Prémios, condecorações e ofertas	02 020115	O	100			01/1900	12/2023	300,00	0,00	300,00	0,00	300,00	300,00	100,00	100,00	
34	232	2023/443	2	Outros bens	02 020121	O	100			01/1900	12/2023	320,00	0,00	320,00	0,00	319,80	319,80	99,94	99,94	
34	232	2023/443	3	Outros serviços	02 020225	O	100			01/1900	12/2023	1.080,00	0,00	1.080,00	0,00	1.080,00	1.080,00	100,00	100,00	
34	232	2023/443	4	Outros trabalhos especializados	02 020220	O	100			01/2023	12/2023	220,00	0,00	220,00	0,00	0,00	0,00	0,00	0,00	
34	232	2023/444		III Festival da Patanisca																
34	232	2023/444	1	Prémios, condecorações e ofertas	02 020115	O	100			01/1900	12/2023	700,00	0,00	700,00	0,00	567,00	567,00	81,00	81,00	

# Execução Anual das Atividades mais Relevantes

## Município de Santiago do Cacém

Ano: 2023

(designação da autarquia local)

(unidade: €)

Obj.	Prog	Projeto		Designação	Código Classificação Orçamental	Forma de Realiz.	Fonte Financiamento (%)				Datas (Mês/Ano)		Montante Previsto			Montante executado			Nível Execução Anual (%)	Nível Execução Global (%)
		Ano / N <sup>o</sup>	Ação				RP	RG	UE	EM	Início	Fim	Ano	Anos seguintes	Total	Anos Anteriores	Ano	Total		
34				Comércio e Turismo																
34	232			Iniciativa no Âmbito da Gastronomia																
34	232	2023/444	2	Outros bens	02	020121	O	100			01/1900	12/2023	600,00	0,00	600,00	0,00	567,58	567,58	94,60	94,60
Totais do Programa 232:													3.220,00	0,00	3.220,00	0,00	2.834,38	2.834,38	88,02	88,02
Totais do Objetivo 34:													152.800,00	0,00	152.800,00	44.376,29	95.569,88	139.946,17	62,55	70,98

# Execução Anual das Atividades mais Relevantes

## Município de Santiago do Cacém

Ano: 2023

(designação da autarquia local)

(unidade: €)

Obj.	Prog	Projeto		Designação	Código Classificação Orçamental	Forma de Realiz.	Fonte Financiamento (%)				Datas (Mês/Ano)		Montante Previsto			Montante executado			Nível Execução Anual (%)	Nível Execução Global (%)
							RP	RG	UE	EM	Início	Fim	Ano	Anos seguintes	Total	Anos Anteriores	Ano	Total		
		Ano / Nº	Ação																	
35				Outras Funções Económicas																
35	1			Promoção de Desenvolvimento Económico																
35	1	2023/445		Iluminação de Natal																
35	1	2023/445	1	Outros bens	02	020121	O	100		01/1900	12/2023	2.000,00	0,00	2.000,00	0,00	1.640,84	1.640,84	82,04	82,04	
35	1	2023/445	2	Outros trabalhos especializados	02	020220	O	100		01/1900	12/2023	2.000,00	0,00	2.000,00	0,00	0,00	0,00	0,00	0,00	
35	1	2023/445	3	Outros serviços	02	020225	O	100		01/1900	12/2023	92.850,00	0,00	92.850,00	0,00	91.109,00	91.109,00	98,12	98,12	
35	1	2023/446		Iniciativa e Promoção dos Mercado Municipais																
35	1	2023/446	1	Outros bens	02	020121	O	100		01/1900	12/2023	1.000,00	0,00	1.000,00	1.462,12	0,00	1.462,12	0,00	59,38	
35	1	2023/446	2	Outros trabalhos especializados	02	020220	O	100		01/1900	12/2023	1.000,00	0,00	1.000,00	0,00	0,00	0,00	0,00	0,00	
35	1	2023/446	3	Outros serviços	02	020225	O	100		01/1900	12/2023	1.000,00	0,00	1.000,00	0,00	0,00	0,00	0,00	0,00	
35	1	2023/447		Passatempo "No Natal Compre no Comércio Tradicional"																
35	1	2023/447	1	Outros bens	02	020121	O	100		01/1900	12/2023	200,00	0,00	200,00	0,00	0,00	0,00	0,00	0,00	
35	1	2023/447	2	Publicidade	02	020217	O	100		01/1900	12/2023	500,00	0,00	500,00	0,00	0,00	0,00	0,00	0,00	
35	1	2023/447	3	Outros trabalhos especializados	02	020220	O	100		01/1900	12/2023	3.000,00	0,00	3.000,00	0,00	0,00	0,00	0,00	0,00	
35	1	2023/447	4	Instituições sem fins lucrativos	02	040701	O	100		01/1900	12/2023	2.500,00	0,00	2.500,00	0,00	0,00	0,00	0,00	0,00	
35	1	2023/447	5	Outras	02	06020305	O	100		01/1900	12/2023	3.000,00	0,00	3.000,00	15.600,00	1.150,00	16.750,00	38,33	90,05	
35	1	2023/447	6	Outros serviços	02	020225	O	100		01/2023	12/2023	2.000,00	0,00	2.000,00	0,00	1.000,00	1.000,00	50,00	0,00	
35	1	2023/448		Santiago Style Weekend																
35	1	2023/448	1	Outros bens	02	020121	O	100		01/1900	12/2023	1.500,00	0,00	1.500,00	0,00	505,61	505,61	33,71	33,71	
35	1	2023/448	2	Vigilância e segurança	02	020218	O	100		01/1900	12/2023	3.000,00	0,00	3.000,00	0,00	2.666,06	2.666,06	88,87	88,87	
35	1	2023/448	3	Outros trabalhos especializados	02	020220	O	100		01/1900	12/2023	1.000,00	0,00	1.000,00	0,00	0,00	0,00	0,00	0,00	
35	1	2023/448	4	Outros serviços	02	020225	O	100		01/1900	12/2023	33.500,00	0,00	33.500,00	0,00	30.328,11	30.328,11	90,53	90,53	
35	1	2023/449		Dinamização de Atividades Económicas																
35	1	2023/449	1	Outros bens	02	020121	O	100		01/1900	12/2023	1.000,00	0,00	1.000,00	0,00	0,00	0,00	0,00	0,00	
35	1	2023/449	2	Outros trabalhos especializados	02	020220	O	100		01/1900	12/2023	1.000,00	0,00	1.000,00	0,00	104,55	104,55	10,46	10,46	
35	1	2023/449	3	Outros serviços	02	020225	O	100		01/1900	12/2023	8.500,00	0,00	8.500,00	0,00	6.088,50	6.088,50	71,63	71,63	
35	1	2023/449	4	Instituições sem fins lucrativos	02	040701	O	100		01/1900	12/2023	9.100,00	0,00	9.100,00	0,00	9.100,00	9.100,00	100,00	100,00	
35	1	2023/450		Iniciativas de Natal																
35	1	2023/450	1	Prémios, condecorações e ofertas	02	020115	O	100		01/1900	12/2023	150,00	0,00	150,00	0,00	0,00	0,00	0,00	0,00	
35	1	2023/450	2	Outros bens	02	020121	O	100		01/1900	12/2023	9.070,00	0,00	9.070,00	0,00	7.689,85	7.689,85	84,78	84,78	
35	1	2023/450	3	Vigilância e segurança	02	020218	O	100		01/1900	12/2023	5.000,00	0,00	5.000,00	0,00	0,00	0,00	0,00	0,00	
35	1	2023/450	4	Outros serviços	02	020225	O	100		01/1900	12/2023	58.400,00	0,00	58.400,00	0,00	37.237,41	37.237,41	63,76	63,76	
35	1	2023/451		Espaço Oficina																
35	1	2023/451	1	Outros bens	02	020121	O	100		01/1900	12/2023	2.000,00	0,00	2.000,00	0,00	1.123,91	1.123,91	56,20	56,20	
35	1	2023/451	2	Outros trabalhos especializados	02	020220	O	100		01/1900	12/2023	500,00	0,00	500,00	0,00	0,00	0,00	0,00	0,00	



# Execução Anual das Atividades mais Relevantes

## Município de Santiago do Cacém

Ano: 2023

(designação da autarquia local)

(unidade: €)

Obj.	Prog	Projeto		Designação	Código Classificação Orçamental	Forma de Realiz.	Fonte Financiamento (%)				Datas (Mês/Ano)		Montante Previsto			Montante executado			Nível Execução Anual (%)	Nível Execução Global (%)
		Ano / Nº	Ação				RP	RG	UE	EM	Início	Fim	Ano	Anos seguintes	Total	Anos Anteriores	Ano	Total		
35				Outras Funções Económicas																
35	1			Promoção de Desenvolvimento Económico																
35	1	2023/452		Workshops /Colóquios																
35	1	2023/452	1	Outros trabalhos especializados	02	020220	O	100		01/1900	12/2023	500,00	0,00	500,00	0,00	0,00	0,00	0,00	0,00	
35	1	2023/452	2	Outros serviços	02	020225	O	100		01/1900	12/2023	500,00	0,00	500,00	0,00	0,00	0,00	0,00	0,00	
Totais do Programa 1:												245.770,00	0,00	245.770,00	17.062,12	189.743,84	206.805,96	77,20	78,68	
Totais do Objetivo 35:												245.770,00	0,00	245.770,00	17.062,12	189.743,84	206.805,96	77,20	78,68	
Total Geral:												7.929.530,00	88.200,00	8.017.730,00	14.108.633,41	6.031.042,67	20.139.676,08	76,06	91,02	

O ORGÃO EXECUTIVO

Em .... de ..... de .....

.....

O ORGÃO DELIBERATIVO

Em .... de ..... de .....

.....

# Anexo às demonstrações orçamentais 1 - Alterações Orçamentais da Receita

## Município de Santiago do Cacém

(designação da autarquia local)

Ano: 2023

Euros

Rubricas [1]	Tipo [2]	Receita				Previsões corrigidas [7]=[3]+[4]-[5]+[6]	Observações [8]
		Previsões iniciais [3]	Alterações orçamentais		Previsões corrigidas		
			Inscrições/reforços [4]	Diminuições/anulações [5]			
01 - IMPOSTOS DIRECTOS	P	9.375.000,00	535.000,00	535.000,00		9.375.000,00	
0102 - Outros	P	9.375.000,00	535.000,00	535.000,00		9.375.000,00	
010202 - Imposto Municipal sobre Imóveis (I.M.I)	M	4.150.000,00		535.000,00		3.615.000,00	
010203 - Imposto Único de Circulação	P	975.000,00				975.000,00	
010204 - Imposto Municipal sobre Transmissões Onerosas de I	M	3.650.000,00	535.000,00			4.185.000,00	
010205 - Derrama	P	600.000,00				600.000,00	
04 - TAXAS, MULTAS E OUTRAS PENALIDADES	M	1.027.000,00	16.300,00	246.500,00		796.800,00	
0401 - Taxas	M	935.000,00	16.300,00	246.500,00		704.800,00	
040123 - Taxas específicos das Autarquias Locais	M	935.000,00	16.300,00	246.500,00		704.800,00	
04012301 - Mercados e Feiras	P	1.000,00				1.000,00	
04012302 - Loteamentos e Obras	M	570.000,00	16.300,00			586.300,00	
04012303 - Ocupação da Via Pública	M	17.000,00		16.300,00		700,00	
04012306 - Saneamento	P	7.000,00				7.000,00	
04012399 - Outras	M	340.000,00		230.200,00		109.800,00	
0401239901 - Taxa Depósito Ficha Técnica de Habitação (TDFTI	P	5.000,00				5.000,00	
0401239902 - Taxa pela Emissão do Certificado de Registo	P	5.000,00				5.000,00	
0401239905 - Taxa de Gestão de Resíduos-TGR	M	250.000,00		230.200,00		19.800,00	
0401239999 - Outras	P	80.000,00				80.000,00	
0402 - Multas e Outras Penalidades	P	92.000,00				92.000,00	
040201 - Juros de Mora	P	35.000,00				35.000,00	
040202 - Juros Compensatórios	P	10.000,00				10.000,00	
040203 - Multas e coimas por infrações ao Código da Estrada	P	5.000,00				5.000,00	
040204 - Coimas e penalidades por Contra-Ordenações	P	10.000,00				10.000,00	
040299 - Multas e Penalidades Diversas	P	32.000,00				32.000,00	
04029901 - Multas	P	2.000,00				2.000,00	
04029902 - Taxas de relaxe e outras	P	30.000,00				30.000,00	
05 - RENDIMENTOS DA PROPRIEDADE	M	2.970.000,00	356.200,00	728.600,00		2.597.600,00	
0501 - Juros-Sociedades e quase-sociedades não financeira	P	1.000,00				1.000,00	
050102 - Privadas	P	1.000,00				1.000,00	

# Anexo às demonstrações orçamentais 1 - Alterações Orçamentais da Receita

## Município de Santiago do Cacém

(designação da autarquia local)

Ano: 2023

Euros

Rubricas [1]	Tipo [2]	Receita				Previsões corrigidas [7]=[3]+[4]-[5]+[6]	Observações [8]
		Previsões iniciais [3]	Alterações orçamentais		Previsões corrigidas		
			Inscrições/reforços [4]	Diminuições/anulações [5]			
0502 - Juros - Sociedades Financeiras	P	1.000,00				1.000,00	
050201 - Bancos e Outras Instituições Financeiras	P	1.000,00				1.000,00	
0505 - Juros - Famílias	M	2.000,00	2.200,00			4.200,00	
0507 - Dividendos Part lucros Soc.e quase-Soc.não financ	P	1.000,00				1.000,00	
050702 - Empresas Públicas Municipais e Intermunicipais	P	1.000,00				1.000,00	
0509 - Participações nos lucros administrações públicas	M	15.000,00		2.200,00		12.800,00	
050999 - Outras	M	15.000,00		2.200,00		12.800,00	
0510 - Rendas	M	2.950.000,00	354.000,00	726.400,00		2.577.600,00	
051001 - Terrenos	M	650.000,00	354.000,00			1.004.000,00	
051099 - Outros	M	2.300.000,00		726.400,00		1.573.600,00	
06 - TRANSFERÊNCIAS CORRENTES	M	16.943.580,00	372.400,00			17.315.980,00	
0601 - Sociedades e quase-Sociedades não Financeiras	P	90.000,00				90.000,00	
060101 - Públicas	P	40.000,00				40.000,00	
06010101 - Empresas Públicas	P	40.000,00				40.000,00	
060102 - Privadas	P	50.000,00				50.000,00	
0602 - Sociedades Financeiras	P	130.000,00				130.000,00	
060201 - Bancos e outras Instituições Financeiras	P	50.000,00				50.000,00	
060202 - Companhias de Seguros e Fundos de Pensões	P	80.000,00				80.000,00	
0603 - Administração Central	M	16.721.580,00	372.400,00			17.093.980,00	
060301 - Estado	M	16.127.780,00	372.400,00			16.500.180,00	
06030101 - Fundo de Equilíbrio Financeiro	P	9.488.780,00				9.488.780,00	
06030102 - Fundo Social Municipal	P	689.310,00				689.310,00	
06030103 - Participação no IRS	P	2.116.610,00				2.116.610,00	
06030106 - Transferência de Competências-Lei nº50/2018	M	3.663.270,00	372.400,00			4.035.670,00	
06030107 - Participação no IVA-Art26º-A da Lei nº73/2013	P	154.810,00				154.810,00	
06030199 - Outros	P	15.000,00				15.000,00	
060306 - Estado-Participação comunitária em projectos co-fi	P	423.800,00				423.800,00	
06030601 - FEDER	P	168.800,00				168.800,00	
06030602 - FEADER	P	6.800,00				6.800,00	

# Anexo às demonstrações orçamentais 1 - Alterações Orçamentais da Receita

## Município de Santiago do Cacém

(designação da autarquia local)

Ano: 2023

Euros

Rubricas [1]	Tipo [2]	Receita				Previsões corrigidas [7]=[3]+[4]-[5]+[6]	Observações [8]
		Previsões iniciais [3]	Alterações orçamentais		Previsões corrigidas		
			Inscrições/reforços [4]	Diminuições/anulações [5]			
06030603 - FSE	P	217.200,00				217.200,00	
06030604 - FSUE - Fundo de Solidariedade da União Europeia	P	31.000,00				31.000,00	
060307 - Serviços e Fundos Autónomos	P	170.000,00				170.000,00	
06030701 - Transferência de Competências Lei 50/2018	P	50.000,00				50.000,00	
06030799 - Outras	P	120.000,00				120.000,00	
0605 - Administração Local	P	2.000,00				2.000,00	
060501 - Continente	P	2.000,00				2.000,00	
06050101 - Municípios	P	1.000,00				1.000,00	
06050104 - Associação de Municípios	P	1.000,00				1.000,00	
07 - VENDA DE BENS E SERVIÇOS CORRENTES	M	5.461.000,00	470.200,00	40.000,00		5.891.200,00	
0701 - Venda de Bens	M	2.325.000,00	237.800,00			2.562.800,00	
070102 - Livros e documentação técnica	P	5.000,00				5.000,00	
070103 - Publicações e Impressos	P	5.000,00				5.000,00	
070105 - Bens Inutilizados	P	40.000,00				40.000,00	
070106 - Produtos Agrícolas e Pecuários	P	200.000,00				200.000,00	
070108 - Mercadorias	P	25.000,00				25.000,00	
07010899 - Outros	P	25.000,00				25.000,00	
070111 - Produtos Acabados e Intermédios	M	2.000.000,00	142.000,00			2.142.000,00	
07011102 - Água	M	2.000.000,00	142.000,00			2.142.000,00	
070199 - Outros	M	50.000,00	95.800,00			145.800,00	
0702 - Serviços	M	2.841.000,00	232.400,00	40.000,00		3.033.400,00	
070201 - Aluguer de Espaços e Equipamentos	P	30.000,00				30.000,00	
070204 - Serviços de Laboratório	P	30.000,00				30.000,00	
070207 - Alimentação e Alojamento	M	310.000,00	174.000,00			484.000,00	
070208 - Serviços Sociais, Recreativos, Culturais e de Desp	M	290.000,00		40.000,00		250.000,00	
07020802 - Serviços recreativos	P	20.000,00				20.000,00	
0702080299 - Outros	P	20.000,00				20.000,00	
07020803 - Serviços culturais	M	105.000,00		40.000,00		65.000,00	
0702080399 - Outros	M	105.000,00		40.000,00		65.000,00	

# Anexo às demonstrações orçamentais 1 - Alterações Orçamentais da Receita

## Município de Santiago do Cacém

(designação da autarquia local)

Ano: 2023

Euros

Rubricas [1]	Tipo [2]	Receita				Previsões corrigidas [7]=[3]+[4]-[5]+[6]	Observações [8]
		Previsões iniciais [3]	Alterações orçamentais		Previsões corrigidas		
			Inscrições/reforços [4]	Diminuições/anulações [5]			
07020804 - Serviços desportivos	P	165.000,00				165.000,00	
070209 - Serviços específicos das Autarquias	M	2.156.000,00	58.400,00			2.214.400,00	
07020901 - Saneamento	M	950.000,00	47.000,00			997.000,00	
07020902 - Resíduos Sólidos	M	950.000,00	11.400,00			961.400,00	
07020904 - Trabalhos por Conta de Particulares	P	47.000,00				47.000,00	
07020905 - Cemitérios	P	45.000,00				45.000,00	
07020906 - Mercados e Feiras	P	83.000,00				83.000,00	
07020909 - Canídeos e Gatídeos	P	1.000,00				1.000,00	
07020999 - Outros	P	80.000,00				80.000,00	
070299 - Outros	P	25.000,00				25.000,00	
0703 - Rendas	P	295.000,00				295.000,00	
070301 - Habitação	P	40.000,00				40.000,00	
070302 - Edifícios	P	170.000,00				170.000,00	
070399 - Outras	P	85.000,00				85.000,00	
08 - OUTRAS RECEITAS CORRENTES	M	434.710,00		200.000,00		234.710,00	
0801 - Outras	M	434.710,00		200.000,00		234.710,00	
080199 - Outras	M	434.710,00		200.000,00		234.710,00	
08019901 - Indem por deterioração, roubo e extr. de bens pat	P	40.000,00				40.000,00	
08019902 - Indem de estragos provocados por outrém em	P	40.000,00				40.000,00	
08019903 - Iva reembolsado	P	30.000,00				30.000,00	
08019999 - Diversas	M	324.710,00		200.000,00		124.710,00	
09 - VENDA DE BENS DE INVESTIMENTO	M	5.550.000,00	550.000,00	1.051.000,00		5.049.000,00	
0901 - Terrenos	M	5.250.000,00	550.000,00	1.051.000,00		4.749.000,00	
090101 - Sociedades e quase - sociedades não financeiras	M	2.700.000,00		1.051.000,00		1.649.000,00	
090102 - Sociedades financeiras	P	50.000,00				50.000,00	
090110 - Famílias	M	2.500.000,00	550.000,00			3.050.000,00	
0902 - Habitações	P	60.000,00				60.000,00	
090210 - Famílias	P	60.000,00				60.000,00	
0903 - Edifícios	P	30.000,00				30.000,00	

# Anexo às demonstrações orçamentais 1 - Alterações Orçamentais da Receita

## Município de Santiago do Cacém

(designação da autarquia local)

Ano: 2023

Euros

Rubricas [1]	Tipo [2]	Receita				Previsões corrigidas [7]=[3]+[4]-[5]+[6]	Observações [8]
		Previsões iniciais [3]	Alterações orçamentais		Previsões corrigidas		
			Inscrições/reforços [4]	Diminuições/anulações [5]			
090301 - Sociedades e quase -sociedades não financeiras	P	10.000,00				10.000,00	
090302 - Sociedades financeiras	P	10.000,00				10.000,00	
090310 - Famílias	P	10.000,00				10.000,00	
0904 - Outros bens de Investimentos	P	210.000,00				210.000,00	
090401 - Sociedades e quase -sociedades não financeiras	P	120.000,00				120.000,00	
09040101 - Equipamento de Transporte	P	40.000,00				40.000,00	
09040102 - Maquinaria e Equipamento	P	40.000,00				40.000,00	
09040103 - Outros	P	40.000,00				40.000,00	
090410 - Famílias	P	90.000,00				90.000,00	
09041001 - Equipamento de Transporte	P	30.000,00				30.000,00	
09041002 - Maquinaria e Equipamento	P	25.000,00				25.000,00	
09041003 - Outros	P	35.000,00				35.000,00	
10 - Transferências de Capital	M	6.787.420,00	1.481.000,00	980.000,00		7.288.420,00	
1002 - Sociedades financeiras	P	10.000,00				10.000,00	
100201 - Bancos e outras instituições financeiras	P	10.000,00				10.000,00	
1003 - Administração Central	M	6.758.920,00	1.481.000,00	980.000,00		7.259.920,00	
100301 - Estado	P	2.614.520,00				2.614.520,00	
10030101 - Fundo de Equilíbrio Financeiro	P	1.054.310,00				1.054.310,00	
10030104 - Cooperação Técnica e Financeira	P	12.500,00				12.500,00	
10030105 - Art. 35º, nº3 da Lei nº73/2013	P	1.497.710,00				1.497.710,00	
10030199 - Outras	P	50.000,00				50.000,00	
100307 - Estado-Participação comunitária em projectos co-fi	M	4.054.700,00	1.481.000,00	980.000,00		4.555.700,00	
10030701 - FEDER	M	2.827.300,00	1.481.000,00			4.308.300,00	
10030702 - FEADER	P	102.300,00				102.300,00	
10030703 - FSE	M	225.100,00		160.000,00		65.100,00	
10030705 - PRR - Plano de Recuperação e Resiliência	M	900.000,00		820.000,00		80.000,00	
100308 - Serviços e fundos autónomos	P	89.700,00				89.700,00	
10030899 - Outras	P	89.700,00				89.700,00	
1005 - Administração Local	P	10.000,00				10.000,00	

# Anexo às demonstrações orçamentais 1 - Alterações Orçamentais da Receita

## Município de Santiago do Cacém

(designação da autarquia local)

Ano: 2023

Euros

Rubricas [1]	Tipo [2]	Receita				Previsões corrigidas [7]=[3]+[4]-[5]+[6]	Observações [8]
		Previsões iniciais [3]	Alterações orçamentais		Previsões corrigidas		
			Inscrições/reforços [4]	Diminuições/anulações [5]			
100501 - Continente	P	10.000,00				10.000,00	
10050101 - Municípios	P	10.000,00				10.000,00	
1008 - Famílias	P	8.500,00				8.500,00	
100801 - Famílias	P	8.500,00				8.500,00	
11 - Activos Financeiros	P	1.000,00				1.000,00	
1106 - Empréstimos a médio e longo prazos	P	1.000,00				1.000,00	
110601 - Sociedades e quase sociedades não-financeiras	P	1.000,00				1.000,00	
13 - Outras receitas de capital	P	450.000,00				450.000,00	
1301 - Outras	P	450.000,00				450.000,00	
130101 - Indemnizações	P	300.000,00				300.000,00	
130199 - Outras	P	150.000,00				150.000,00	
15 - Reposições não abatidas nos pagamentos	P	250.000,00				250.000,00	
1501 - Reposições não abatidas nos pagamentos	P	250.000,00				250.000,00	
150101 - Reposições não abatidas nos pagamentos	P	250.000,00				250.000,00	
16 - Saldo da gerência anterior	M	0,00	5.461.200,00			5.461.200,00	
1601 - Saldo orçamental	M	0,00	5.461.200,00			5.461.200,00	
160101 - Na posse do serviço	M	0,00	5.461.200,00			5.461.200,00	
<b>Total:</b>		<b>49.249.710,00</b>	<b>9.242.300,00</b>	<b>3.781.100,00</b>		<b>54.710.910,00</b>	

O Contabilista Público, .....

Em \_\_\_\_ de \_\_\_\_ de .....

O Orgão de Gestão, .....

Em \_\_\_\_ de \_\_\_\_ de .....

## Anexo às demonstrações orçamentais 2 - Alterações Orçamentais da Despesa

### Município de Santiago do Cacém

(designação da autarquia local)

Ano: 2023

Euros

Rubricas  [1]	Tipo  [2]	Despesa				Observações  [8]	
		Dotações iniciais  [3]	Alterações orçamentais				Dotações corrigidas  [7]=[3]+[4]-[5]+[6]
			Inscrições/reforços [4]	Diminuições/anulações [5]	Créditos especiais [6]		
01 - Assembleia Municipal	P	40.000,00	22.000,00	22.000,00		40.000,00	
01 01 - DESPESAS COM O PESSOAL	P	32.000,00	22.000,00	22.000,00		32.000,00	
01 0102 - Abonos variáveis ou eventuais	P	32.000,00	22.000,00	22.000,00		32.000,00	
01 010204 - Ajudas de custo	P	10.000,00				10.000,00	
01 010213 - Outros suplementos e prémios	P	22.000,00	22.000,00	22.000,00		22.000,00	
01 01021302 - Outros	M	22.000,00		22.000,00		0,00	
01 01021303 - Senhas de Presença	M	0,00	22.000,00			22.000,00	
01 02 - AQUISIÇÃO DE BENS E SERVIÇOS	P	8.000,00				8.000,00	
01 0201 - Aquisição de Bens	P	4.700,00				4.700,00	
01 020108 - Material de escritório	P	500,00				500,00	
01 020115 - Prémios, condecorações e ofertas	P	2.200,00				2.200,00	
01 020120 - Material de educação, cultura e recreio	P	1.000,00				1.000,00	
01 020121 - Outros bens	P	1.000,00				1.000,00	
01 0202 - Aquisição de Serviços	P	3.300,00				3.300,00	
01 020213 - Deslocações e estadas	P	2.000,00				2.000,00	
01 020215 - Formação	P	1.000,00				1.000,00	
01 020225 - Outros serviços	P	300,00				300,00	
02 - Câmara Municipal	M	49.209.710,00	7.286.975,00	1.825.775,00		54.670.910,00	
02 01 - DESPESAS COM O PESSOAL	M	16.137.100,00	1.050.050,00	271.250,00		16.915.900,00	
02 0101 - Remunerações certas e permanentes	M	11.936.500,00	688.250,00	92.450,00		12.532.300,00	
02 010101 - Membros de órgãos autárquicos	M	140.800,00	2.000,00			142.800,00	
02 010104 - Pessoal dos quadros - Regime de Contrato individual	M	8.745.800,00	400.000,00	92.450,00		9.053.350,00	
02 01010401 - Pessoal em funções	M	7.746.200,00	400.000,00	92.450,00		8.053.750,00	
02 01010402 - Alterações obrigat. posicionamento remuneratório	P	73.000,00				73.000,00	
02 01010403 - Alterações facult. posicionamento remuneratório	P	275.000,00				275.000,00	
02 01010404 - Recrutamento de pessoal para novos postos trabalho	P	651.600,00				651.600,00	
02 010106 - Pessoal contratado a termo	P	55.900,00				55.900,00	
02 01010601 - Pessoal em funções	P	5.000,00				5.000,00	



## Anexo às demonstrações orçamentais 2 - Alterações Orçamentais da Despesa

### Município de Santiago do Cacém

(designação da autarquia local)

Ano: 2023

Euros

Rubricas  [1]	Tipo  [2]	Despesa				Observações  [8]	
		Dotações iniciais  [3]	Alterações orçamentais				Dotações corrigidas  [7]=[3]+[4]-[5]+[6]
			Inscrições/reforços [4]	Diminuições/anulações [5]	Créditos especiais [6]		
02 01010604 - Recrutamento de pessoal para novos postos trabalho	P	50.900,00				50.900,00	
02 010107 - Pessoal em regime de tarefa ou avença	M	250.000,00	52.500,00			302.500,00	
02 010108 - Pessoal aguardando aposentação	P	25.200,00				25.200,00	
02 010109 - Pessoal em qualquer outra situação	P	143.500,00				143.500,00	
02 010111 - Representação	P	63.600,00				63.600,00	
02 010113 - Subsídio de refeição	M	793.600,00	83.550,00			877.150,00	
02 01011301 - Órgãos Autarquicos	M	5.300,00	550,00			5.850,00	
02 01011304 - Regime de contracto individual de trabalho	M	774.000,00	83.000,00			857.000,00	
02 01011306 - Regime de contrato a termo	P	6.400,00				6.400,00	
02 01011309 - Pessoal em qualquer outra situação	P	7.900,00				7.900,00	
02 010114 - Subsídios de férias e de natal	M	1.473.600,00	150.200,00			1.623.800,00	
02 01011401 - Órgãos Autarquicos	M	23.000,00	200,00			23.200,00	
02 01011404 - Regime de contracto individual de trabalho	M	1.417.900,00	150.000,00			1.567.900,00	
02 01011406 - Regime de contrato a termo	P	9.400,00				9.400,00	
02 01011409 - Pessoal em qualquer outra situação	P	23.300,00				23.300,00	
02 010115 - Remunerações por doença e maternidade/paternidade	P	244.500,00				244.500,00	
02 0102 - Abonos variáveis ou eventuais	M	625.900,00	57.100,00			683.000,00	
02 010202 - Horas extraordinárias	M	303.900,00	50.000,00			353.900,00	
02 010204 - Ajudas de custo	P	67.200,00				67.200,00	
02 010205 - Abono para falhas	M	14.500,00	1.500,00			16.000,00	
02 010210 - Subsídio de trabalho nocturno	M	15.900,00	2.000,00			17.900,00	
02 010211 - Subsídio de turno	M	67.200,00	1.500,00			68.700,00	
02 010212 - Indemnizações por cessação de funções	P	2.000,00				2.000,00	
02 010213 - Outros suplementos e prémios	M	155.200,00	2.100,00			157.300,00	
02 01021302 - Outros	P	149.200,00				149.200,00	
02 01021303 - Senhas de Presença	M	6.000,00	2.100,00			8.100,00	
02 0103 - Segurança Social	M	3.574.700,00	304.700,00	178.800,00		3.700.600,00	
02 010301 - Encargos com a saúde	M	598.400,00	50.000,00	10.000,00		638.400,00	
02 010303 - Subsídio familiar a crianças e jovens	M	30.000,00	4.700,00			34.700,00	
02 010304 - Outras prestações familiares	P	24.000,00				24.000,00	

## Anexo às demonstrações orçamentais 2 - Alterações Orçamentais da Despesa

### Município de Santiago do Cacém

(designação da autarquia local)

Ano: 2023

Euros

Rubricas  [1]	Tipo  [2]	Despesa				Observações  [8]	
		Dotações iniciais  [3]	Alterações orçamentais		Dotações corrigidas  [7]=[3]+[4]-[5]+[6]		
			Inscrições/reforços [4]	Diminuições/anulações [5]			Créditos especiais [6]
02 010305 - Contribuições para a segurança social	M	2.742.900,00	250.000,00	168.800,00		2.824.100,00	
02 01030501 - Assistência na doença dos funcionários públicos (A	P	1.400,00				1.400,00	
02 01030502 - Segurança social do pessoal em RCTFP	M	2.741.500,00	250.000,00	168.800,00		2.822.700,00	
02 0103050201 - Caixa Geral de Aposentações	M	1.409.000,00	100.000,00	78.800,00		1.430.200,00	
02 0103050202 - Segurança Social - Regime Geral	M	1.332.500,00	150.000,00	90.000,00		1.392.500,00	
02 010308 - Outras pensões	P	61.400,00				61.400,00	
02 010309 - Seguros	P	100.000,00				100.000,00	
02 01030901 - Seguros acidentes trabalho e doenças profissionais	P	100.000,00				100.000,00	
02 010310 - Outras despesas de segurança Social	P	18.000,00				18.000,00	
02 01031001 - Eventualidade maternidade, paternidade e adoção	P	18.000,00				18.000,00	
02 02 - AQUISIÇÃO DE BENS E SERVIÇOS	M	12.992.990,00	2.013.575,00	666.985,00		14.339.580,00	
02 0201 - Aquisição de Bens	M	4.079.620,00	685.810,00	324.295,00		4.441.135,00	
02 020102 - Combustíveis e lubrificantes	M	1.001.150,00	234.100,00	50.000,00		1.185.250,00	
02 02010201 - Gasolina	P	20.000,00				20.000,00	
02 02010202 - Gasóleo	M	800.000,00	150.000,00	50.000,00		900.000,00	
02 02010299 - Outros	M	181.150,00	84.100,00			265.250,00	
02 020104 - Limpeza e higiene	M	40.830,00		750,00		40.080,00	
02 020106 - Alimentação-Géneros para confeccionar	M	208.840,00	47.200,00	26.050,00		229.990,00	
02 020107 - Vestuário e artigos pessoais	M	92.190,00		620,00		91.570,00	
02 020108 - Material de escritório	P	48.000,00				48.000,00	
02 020109 - Produtos químicos e farmacêuticos	M	14.960,00		1.430,00		13.530,00	
02 020111 - Material de consumo clínico	M	16.940,00	1.000,00			17.940,00	
02 020112 - Material de transporte-Peças	M	142.620,00	53.000,00	1.640,00		193.980,00	
02 020114 - Outro material-Peças	M	41.480,00		980,00		40.500,00	
02 020115 - Prémios, condecorações e ofertas	M	111.760,00	26.670,00	1.500,00		136.930,00	
02 020116 - Mercadorias para venda	M	1.274.500,00	150.000,00	26.250,00		1.398.250,00	
02 02011601 - Água	M	1.265.000,00	150.000,00	25.000,00		1.390.000,00	
02 02011603 - Outras	M	9.500,00		1.250,00		8.250,00	
02 020117 - Ferramentas e utensílios	P	6.000,00				6.000,00	

## Anexo às demonstrações orçamentais 2 - Alterações Orçamentais da Despesa

### Município de Santiago do Cacém

(designação da autarquia local)

Ano: 2023

Euros

Rubricas [1]	Tipo [2]	Despesa				Observações [8]
		Dotações iniciais [3]	Alterações orçamentais		Dotações corrigidas [7]=[3]+[4]-[5]+[6]	
			Inscrições/reforços [4]	Diminuições/anulações [5]		
02 020118 - Livros e documentação técnica	M	3.300,00	170,00			3.470,00
02 020119 - Artigos honoríficos e de decoração	P	800,00				800,00
02 020120 - Material de educação, cultura e recreio	M	47.660,00		16.190,00		31.470,00
02 020121 - Outros bens	M	1.028.590,00	173.670,00	198.885,00		1.003.375,00
02 0202 - Aquisição de Serviços	M	8.913.370,00	1.327.765,00	342.690,00		9.898.445,00
02 020201 - Encargos das instalações	M	2.100.000,00	100.000,00			2.200.000,00
02 020202 - Limpeza e Higiene	M	104.200,00	6.750,00	10.860,00		100.090,00
02 020203 - Conservação de bens	M	342.690,00	158.440,00	3.670,00		497.460,00
02 020204 - Locação de Edifícios	M	120.160,00		4.500,00		115.660,00
02 020209 - Comunicações	M	145.000,00	10.000,00			155.000,00
02 020210 - Transportes	M	594.410,00	83.820,00	10.700,00		667.530,00
02 020212 - Seguros	M	178.000,00		19.750,00		158.250,00
02 020213 - Deslocações e estadas	P	1.000,00				1.000,00
02 020214 - Estudos, pareceres, projectos e consultadoria	M	41.720,00		1.700,00		40.020,00
02 020215 - Formação	P	34.000,00				34.000,00
02 020217 - Publicidade	M	28.220,00		270,00		27.950,00
02 020218 - Vigilância e segurança	M	69.000,00	1.640,00	4.560,00		66.080,00
02 020219 - Assistência técnica	M	397.210,00	1.120,00	43.780,00		354.550,00
02 020220 - Outros trabalhos especializados	M	338.880,00	101.400,00	118.290,00		321.990,00
02 020224 - Encargos de cobrança de receitas	M	200.000,00	25.000,00	6.000,00		219.000,00
02 020225 - Outros serviços	M	4.218.880,00	839.595,00	118.610,00		4.939.865,00
02 03 - JUROS E OUTROS ENCARGOS	M	53.100,00	90.000,00			143.100,00
02 0301 - Juros da dívida pública	M	50.500,00	90.000,00			140.500,00
02 030103 - Sociedades financeiras-Bancos e outras instituições	M	50.500,00	90.000,00			140.500,00
02 03010301 - Empréstimos de curto prazo	P	500,00				500,00
02 03010302 - Empréstimos de médio e longo prazos	M	50.000,00	90.000,00			140.000,00
02 0305 - Outros Juros	P	1.600,00				1.600,00
02 030502 - Outros	P	1.600,00				1.600,00
02 03050202 - Juros de Mora	P	1.500,00				1.500,00
02 03050299 - Outros	P	100,00				100,00
02 0306 - Outros encargos financeiros	P	1.000,00				1.000,00

## Anexo às demonstrações orçamentais 2 - Alterações Orçamentais da Despesa

### Município de Santiago do Cacém

(designação da autarquia local)

Ano: 2023

Euros

Rubricas [1]	Tipo [2]	Despesa				Observações [8]	
		Dotações iniciais [3]	Alterações orçamentais		Dotações corrigidas [7]=[3]+[4]-[5]+[6]		
			Inscrições/reforços [4]	Diminuições/anulações [5]			Créditos especiais [6]
02 030601 - Outros encargos financeiros	P	1.000,00				1.000,00	
02 04 - TRANSFERÊNCIAS CORRENTES	M	2.670.112,00	708.215,00	130.350,00		3.247.977,00	
02 0403 - Administração central	M	752.590,00	287.600,00	4.600,00		1.035.590,00	
02 040301 - Estado	M	752.590,00	287.600,00	4.600,00		1.035.590,00	
02 0405 - Administração local	M	620.472,00	195.015,00	14.000,00		801.487,00	
02 040501 - Continente	M	620.472,00	195.015,00	14.000,00		801.487,00	
02 04050102 - Freguesias	M	362.922,00	195.015,00			557.937,00	
02 0405010201 - Abela	M	28.068,00	7.511,00			35.579,00	
02 0405010202 - Alvalade	M	33.495,00	48.859,00			82.354,00	
02 0405010203 - Cercal	M	52.989,00	26.071,00			79.060,00	
02 0405010204 - Ermidas	M	45.736,00	50.238,00			95.974,00	
02 0405010207 - Santo André	M	56.681,00	2.583,00			59.264,00	
02 0405010210 - São Francisco da Serra	M	23.572,00	11.653,00			35.225,00	
02 0405010212 - União de Freg. de S. Cacém, S.Cruz e S.Bartolomeu	M	94.593,00	35.172,00			129.765,00	
02 0405010213 - União de Freguesias de São Domingos e V. de Água	M	27.788,00	12.928,00			40.716,00	
02 04050104 - Associações de Municípios	M	257.550,00		14.000,00		243.550,00	
02 0407 - Instituições sem fins lucrativos	M	1.141.050,00	205.450,00	111.750,00		1.234.750,00	
02 040701 - Instituições sem fins lucrativos	M	1.141.050,00	205.450,00	111.750,00		1.234.750,00	
02 0408 - Famílias	M	156.000,00	20.150,00			176.150,00	
02 040802 - Outras	M	156.000,00	20.150,00			176.150,00	
02 04080201 - Programas ocupacionais	P	76.000,00				76.000,00	
02 04080202 - Outras	M	80.000,00	20.150,00			100.150,00	
02 05 - SUBSÍDIOS	M	15.000,00	1.160,00			16.160,00	
02 0501 - Sociedades e quase-sociedades não financeiras	M	15.000,00	1.160,00			16.160,00	
02 050101 - Públicas	M	500,00	1.160,00			1.660,00	
02 05010101 - Empresas Públicas Municipais e Intermunicipais	M	500,00	1.160,00			1.660,00	
02 050103 - Privadas	P	14.500,00				14.500,00	
02 06 - OUTRAS DESPESAS CORRENTES	M	475.700,00	449.000,00	231.215,00		693.485,00	
02 0602 - Diversas	M	475.700,00	449.000,00	231.215,00		693.485,00	
02 060201 - Impostos e Taxas	M	387.700,00	121.000,00	30.000,00		478.700,00	

## Anexo às demonstrações orçamentais 2 - Alterações Orçamentais da Despesa

### Município de Santiago do Cacém

(designação da autarquia local)

Ano: 2023

Euros

Rubricas [1]	Tipo [2]	Despesa				Observações [8]	
		Dotações iniciais [3]	Alterações orçamentais				Dotações corrigidas [7]=[3]+[4]-[5]+[6]
			Inscrições/reforços [4]	Diminuições/anulações [5]	Créditos especiais [6]		
02 06020101 - Impostos e taxas pagos pela Autarquia	M	387.700,00	121.000,00	30.000,00		478.700,00	
02 0602010101 - Taxa de Gestão de Resíduos - TGR	M	296.000,00	71.000,00			367.000,00	
02 0602010199 - Outras	M	91.700,00	50.000,00	30.000,00		111.700,00	
02 060203 - Outras	M	88.000,00	328.000,00	201.215,00		214.785,00	
02 06020301 - Outras restituições	P	500,00				500,00	
02 06020302 - IVA pago	M	500,00	105.000,00			105.500,00	
02 06020304 - Serviços bancários	M	45.000,00	3.000,00			48.000,00	
02 06020305 - Outras	M	42.000,00	220.000,00	201.215,00		60.785,00	
02 07 - AQUISIÇÃO DE BENS DE CAPITAL	M	15.723.900,00	2.398.900,00	419.080,00		17.703.720,00	
02 0701 - Investimentos	M	10.374.050,00	1.871.710,00	203.130,00		12.042.630,00	
02 070101 - Terrenos	P	14.660,00				14.660,00	
02 070102 - Habitações	M	113.000,00	40.000,00			153.000,00	
02 07010201 - Construção	M	0,00	40.000,00			40.000,00	
02 07010203 - Reparação e beneficiação	P	113.000,00				113.000,00	
02 070103 - Edifícios	M	4.456.130,00	902.610,00	74.220,00		5.284.520,00	
02 07010301 - Instalações de serviços	M	1.719.010,00	285.600,00	30.000,00		1.974.610,00	
02 07010302 - Instalações desportivas e recreativas	M	928.500,00	35.610,00	20.000,00		944.110,00	
02 07010303 - Mercados e instalações de fiscalização sanitária	M	104.760,00		14.760,00		90.000,00	
02 07010305 - Escolas	M	334.000,00	135.000,00	9.460,00		459.540,00	
02 07010307 - Outros	M	1.369.860,00	446.400,00			1.816.260,00	
02 070104 - Construções diversas	M	2.561.500,00	381.600,00	20.950,00		2.922.150,00	
02 07010402 - Sistemas de drenagem de águas residuais	M	124.470,00	15.000,00	17.100,00		122.370,00	
02 07010403 - Estações de tratamento de águas residuais	M	242.960,00	30.000,00			272.960,00	
02 07010404 - Iluminação pública	P	40.510,00				40.510,00	
02 07010405 - Parques e jardins	M	1.872.300,00	255.000,00			2.127.300,00	
02 07010406 - Instalações desportivas e recreativas	M	48.800,00	10.000,00			58.800,00	
02 07010407 - Captação e distribuição de água	M	168.330,00	60.000,00			228.330,00	
02 07010409 - Sinalização e trânsito	M	36.130,00	5.500,00	3.850,00		37.780,00	
02 07010410 - Infraestruturas para distribuição de energia eléct	P	5.000,00				5.000,00	
02 07010413 - Outros	M	23.000,00	6.100,00			29.100,00	
02 070106 - Material de transporte	M	1.220.470,00	301.200,00	41.700,00		1.479.970,00	

## Anexo às demonstrações orçamentais 2 - Alterações Orçamentais da Despesa

### Município de Santiago do Cacém

(designação da autarquia local)

Ano: 2023

Euros

Rubricas  [1]	Tipo  [2]	Despesa				Observações  [8]	
		Dotações iniciais  [3]	Alterações orçamentais				Dotações corrigidas  [7]=[3]+[4]-[5]+[6]
			Inscrições/reforços [4]	Diminuições/anulações [5]	Créditos especiais [6]		
02 07010601 - Recolha de resíduos	M	640.650,00	84.400,00	11.700,00		713.350,00	
02 07010602 - Outro	M	579.820,00	216.800,00	30.000,00		766.620,00	
02 070107 - Equipamento de informática	M	803.080,00	800,00	8.280,00		795.600,00	
02 070108 - Software informático	M	249.130,00		800,00		248.330,00	
02 070109 - Equipamento administrativo	M	56.430,00	100.900,00	12.800,00		144.530,00	
02 070110 - Equipamento básico	M	660.600,00	106.200,00	44.380,00		722.420,00	
02 07011001 - Equipamento de recolha de resíduos	P	105.330,00				105.330,00	
02 07011002 - Outro	M	555.270,00	106.200,00	44.380,00		617.090,00	
02 070111 - Ferramentas e utensílios	M	20.500,00	7.500,00			28.000,00	
02 070115 - Outros investimentos	M	218.550,00	30.900,00			249.450,00	
02 0703 - Bens de domínio publico	M	5.349.850,00	527.190,00	215.950,00		5.661.090,00	
02 070303 - Outras construções e infraestruturas	M	5.349.850,00	527.190,00	215.950,00		5.661.090,00	
02 07030301 - Viadutos, arruamentos e obras complementares	M	4.145.570,00	320.380,00	143.520,00		4.322.430,00	
02 07030305 - Parques e jardins	M	242.840,00	21.810,00	5.500,00		259.150,00	
02 07030308 - Viação rural	M	961.440,00	185.000,00	66.930,00		1.079.510,00	
02 08 - TRANSFERÊNCIAS DE CAPITAL	M	449.808,00	576.075,00	106.895,00		918.988,00	
02 0805 - Administração local	M	310.738,00	505.975,00	106.895,00		709.818,00	
02 080501 - Continente	M	310.738,00	505.975,00	106.895,00		709.818,00	
02 08050102 - Freguesias	M	306.188,00	10.975,00	10.181,00		306.982,00	
02 0805010201 - Abela	M	22.679,00		3.313,00		19.366,00	
02 0805010202 - Alvalade	M	30.028,00		4.060,00		25.968,00	
02 0805010203 - Cercal	M	44.701,00	2.539,00			47.240,00	
02 0805010204 - Ermidas	M	36.055,00		2.808,00		33.247,00	
02 0805010207 - Santo André	M	56.254,00	2.697,00			58.951,00	
02 0805010210 - São Francisco da Serra	M	16.732,00	1.278,00			18.010,00	
02 0805010212 - União de Freg. de S. Cacém, S.Cruz e S.Bartolomeu	M	65.491,00	3.364,00			68.855,00	
02 0805010213 - União de Freguesias de São Domingos e V. de Água	M	34.248,00	1.097,00			35.345,00	
02 08050104 - Associações de Municípios	M	4.550,00	495.000,00	96.714,00		402.836,00	
02 0807 - Instituições sem fins lucrativos	M	139.070,00	70.100,00			209.170,00	
02 080701 - Instituições sem fins lucrativos	M	139.070,00	70.100,00			209.170,00	

## Anexo às demonstrações orçamentais 2 - Alterações Orçamentais da Despesa

### Município de Santiago do Cacém

(designação da autarquia local)

Ano: 2023

Euros

Rubricas  [1]	Tipo  [2]	Despesa				Observações  [8]	
		Dotações iniciais  [3]	Alterações orçamentais				Dotações corrigidas  [7]=[3]+[4]-[5]+[6]
			Inscrições/reforços [4]	Diminuições/anulações [5]	Créditos especiais [6]		
02 10 - PASSIVOS FINANCEIROS	P	690.000,00				690.000,00	
02 1006 - Empréstimos a médio e longo prazos	P	690.000,00				690.000,00	
02 100603 - Sociedades financeiras-Bancos e outras instituiçãoe	P	690.000,00				690.000,00	
02 11 - OUTRAS DESPESAS DE CAPITAL	P	2.000,00				2.000,00	
02 1102 - Diversas	P	2.000,00				2.000,00	
02 110201 - Restituições	P	2.000,00				2.000,00	
<b>Total:</b>		<b>49.249.710,00</b>	<b>7.308.975,00</b>	<b>1.847.775,00</b>		<b>54.710.910,00</b>	

O Contabilista Público, \_\_\_\_\_

Em \_\_\_\_\_ de \_\_\_\_\_ de \_\_\_\_\_

O Orgão de Gestão, \_\_\_\_\_

Em \_\_\_\_\_ de \_\_\_\_\_ de \_\_\_\_\_

# Anexo às demonstrações orçamentais 3 - Alterações ao Plano Plurianual de Investimentos

## Município de Santiago do Cacém

(designação da autarquia local)

Ano: 2023

Euros

Objetivo [1]	Número do projeto [2]	Designação do projeto [3]	Datas		Financiamento Definido							Modificação (+/-) [13]=[7]-[6]	
			Início [4]	Fim [5]	Ano 2023		Períodos seguintes						
					Dotação atual [6]	Dotação corrigida [7]	Ano 2024 [8]	Ano 2025 [9]	Ano 2026 [10]	Ano 2027 [11]	Outros [12]		
11	2015/2	Pavilhão ZIL VNSA	01/1900	12/2023	9.000,00	90.200,00	0,00	0,00	0,00	0,00	0,00	0,00	81.200,00
11	2015/4	Plano de ação para a eficiencia energética - Edifício Paços do Concelho	01/1900	12/2023	5.230,00	5.230,00	0,00	0,00	0,00	0,00	0,00	0,00	0,00
11	2016/5	Requalificação do edifício dos Paços do Concelho	01/1900	12/2024	0,00	0,00	100.000,00	0,00	0,00	0,00	0,00	0,00	0,00
11	2022/1	Loja do Cidadão de Santiago do Cacém	01/1900	12/2023	1.627.550,00	1.827.550,00	0,00	0,00	0,00	0,00	0,00	0,00	200.000,00
11	2022/2	Conservação de Instalações Municipais	01/1900	12/2023	3.730,00	3.730,00	0,00	0,00	0,00	0,00	0,00	0,00	0,00
11	2022/3	Posto de Turismo no Mercado Municipal	01/1900	12/2023	4.000,00	4.000,00	0,00	0,00	0,00	0,00	0,00	0,00	0,00
11	2022/4	Espaços de Atendimento Centralizado	01/1900	12/2024	12.500,00	12.500,00	25.000,00	0,00	0,00	0,00	0,00	0,00	0,00
11	2022/5	Áreas de Serviço para Autocaravanas	01/1900	12/2025	0,00	0,00	35.000,00	35.000,00	0,00	0,00	0,00	0,00	0,00
11	2023/1	Conservação de Instalações Municipais.	01/1900	12/2025	166.500,00	136.500,00	80.000,00	30.000,00	0,00	0,00	0,00	0,00	-30.000,00
11	2020/2	Equipamento Diverso	01/1900	12/2024	38.050,00	38.050,00	175.000,00	0,00	0,00	0,00	0,00	0,00	0,00
11	2021/3	Equipamento Diverso	01/1900	12/2023	67.700,00	67.700,00	0,00	0,00	0,00	0,00	0,00	0,00	0,00
11	2022/6	Equipamento Diverso	01/1900	12/2024	167.130,00	210.930,00	320.000,00	0,00	0,00	0,00	0,00	0,00	43.800,00
11	2023/2	Equipamento Diverso	01/1900	12/2024	247.700,00	506.200,00	49.500,00	0,00	0,00	0,00	0,00	0,00	258.500,00
11	2017/3	Equipamento Informático	01/1900	12/2023	5.210,00	5.210,00	0,00	0,00	0,00	0,00	0,00	0,00	0,00
11	2018/3	Equipamento Informático	01/1900	12/2023	7.000,00	7.000,00	0,00	0,00	0,00	0,00	0,00	0,00	0,00
11	2020/3	Equipamento Informático	01/1900	12/2023	8.850,00	8.850,00	0,00	0,00	0,00	0,00	0,00	0,00	0,00
11	2021/4	Equipamento Informático	01/1900	12/2023	189.970,00	189.970,00	0,00	0,00	0,00	0,00	0,00	0,00	0,00
11	2022/7	Equipamento Informático	01/1900	12/2024	175.450,00	175.450,00	20.000,00	0,00	0,00	0,00	0,00	0,00	0,00
11	2023/3	Equipamento Informático	01/1900	12/2024	135.550,00	135.550,00	200.000,00	0,00	0,00	0,00	0,00	0,00	0,00
11	2023/4	SIGM	01/1900	12/2023	2.000,00	2.000,00	0,00	0,00	0,00	0,00	0,00	0,00	0,00
11	2014/5	Reengenharia e Tramitação de Processos	01/1900	12/2023	6.150,00	6.150,00	0,00	0,00	0,00	0,00	0,00	0,00	0,00
11	2016/8	Reengenharia e Tramitação de Processos	01/1900	12/2023	55.350,00	55.350,00	0,00	0,00	0,00	0,00	0,00	0,00	0,00
11	2017/5	Reengenharia e Tramitação de Processos	01/1900	12/2023	38.480,00	38.480,00	0,00	0,00	0,00	0,00	0,00	0,00	0,00
11	2019/6	Reengenharia e Tramitação de de Processos	01/1900	12/2023	60.000,00	60.000,00	0,00	0,00	0,00	0,00	0,00	0,00	0,00
11	2021/6	Reengenharia e Tramitação de Processos	01/1900	12/2023	33.000,00	33.000,00	0,00	0,00	0,00	0,00	0,00	0,00	0,00
11	2021/7	Conservação/Manutenção de Equipamento Informático	01/1900	12/2023	1.260,00	1.260,00	0,00	0,00	0,00	0,00	0,00	0,00	0,00
11	2022/10	Conservação/Manutenção de Equipamento Informático	01/1900	12/2023	910,00	500,00	0,00	0,00	0,00	0,00	0,00	0,00	-410,00
11	2023/5	Conservação/Manutenção de Equipamento Informático	01/1900	12/2023	11.000,00	11.000,00	0,00	0,00	0,00	0,00	0,00	0,00	0,00



# Anexo às demonstrações orçamentais 3 - Alterações ao Plano Plurianual de Investimentos

## Município de Santiago do Cacém

(designação da autarquia local)

Ano: 2023

Euros

Objetivo [1]	Número do projeto [2]	Designação do projeto [3]	Datas		Financiamento Definido							Modificação (+/-) [13]=[7]-[6]	
			Início [4]	Fim [5]	Ano 2023		Períodos seguintes						
					Dotação atual [6]	Dotação corrigida [7]	Ano 2024 [8]	Ano 2025 [9]	Ano 2026 [10]	Ano 2027 [11]	Outros [12]		
11	2019/8	Rede Estruturada de Comunicações	01/1900	12/2023	151.750,00	151.750,00	0,00	0,00	0,00	0,00	0,00	0,00	0,00
11	2022/11	Rede Estruturada	01/1900	12/2023	2.880,00	10,00	0,00	0,00	0,00	0,00	0,00	0,00	-2.870,00
11	2023/6	Rede Estruturada de Comunicações	01/1900	12/2023	21.000,00	21.000,00	0,00	0,00	0,00	0,00	0,00	0,00	0,00
11	2023/7	Equipamento Telefónico	01/1900	12/2023	5.000,00	5.000,00	0,00	0,00	0,00	0,00	0,00	0,00	0,00
11	2023/8	Equipamento audiovisual	01/1900	12/2023	2.000,00	4.800,00	0,00	0,00	0,00	0,00	0,00	0,00	2.800,00
11	2023/9	Divulgação do Município	01/1900	12/2023	32.500,00	32.500,00	0,00	0,00	0,00	0,00	0,00	0,00	0,00
12	2021/13	Posto Territorial da GNR de Santo André	01/1900	12/2024	0,00	0,00	900.000,00	0,00	0,00	0,00	0,00	0,00	0,00
21	2023/10	Conservação / Manutenção de Edifícios (Pré-escolar).	01/1900	12/2023	20.000,00	30.000,00	0,00	0,00	0,00	0,00	0,00	0,00	10.000,00
21	2020/16	Mobiliário e equipamento Jardins Infância	01/1900	12/2023	4.250,00	4.250,00	0,00	0,00	0,00	0,00	0,00	0,00	0,00
21	2022/19	Mobiliário e equipamento Jardins de Infância e salas AAAF	01/1900	12/2025	6.180,00	10,00	0,00	0,00	0,00	0,00	0,00	0,00	-6.170,00
21	2023/11	Mobiliário e Equipamento	01/1900	12/2025	12.000,00	12.000,00	12.000,00	12.000,00	0,00	0,00	0,00	0,00	0,00
21	2019/15	Conservação de Escolas	01/1900	12/2023	7.390,00	7.390,00	0,00	0,00	0,00	0,00	0,00	0,00	0,00
21	2022/20	Conservação/Manutenção de Escolas	01/1900	12/2025	89.010,00	64.550,00	0,00	0,00	0,00	0,00	0,00	0,00	-24.460,00
21	2022/21	Renovação do JI - Ermidas	01/1900	12/2023	172.500,00	172.500,00	0,00	0,00	0,00	0,00	0,00	0,00	0,00
21	2023/12	Conservação / Manutenção de Escolas 1º Ciclo.	01/1900	12/2025	45.100,00	105.100,00	0,00	0,00	0,00	0,00	0,00	0,00	60.000,00
21	2021/18	Mobiliário e Equipamento	01/1900	12/2023	50.150,00	50.150,00	0,00	0,00	0,00	0,00	0,00	0,00	0,00
21	2022/22	Mobiliário e equipamento Escolas do 1º ciclo	01/1900	12/2025	26.500,00	26.500,00	0,00	0,00	0,00	0,00	0,00	0,00	0,00
21	2023/13	Mobiliário e Equipamento Escolas do 1º Ciclo	01/1900	12/2025	20.000,00	18.320,00	20.000,00	20.000,00	0,00	0,00	0,00	0,00	-1.680,00
21	2023/79	Conservação de Edifícios	01/2023	12/2023	0,00	80.000,00	0,00	0,00	0,00	0,00	0,00	0,00	80.000,00
21	2022/23	Refeitórios Escolares	01/1900	12/2025	9.720,00	30,00	0,00	0,00	0,00	0,00	0,00	0,00	-9.690,00
21	2023/14	Refeitórios Escolares.	01/1900	12/2025	35.000,00	45.200,00	32.000,00	32.000,00	0,00	0,00	0,00	0,00	10.200,00
23	2022/24	Mobiliário e equipamento	01/1900	12/2023	3.000,00	3.000,00	0,00	0,00	0,00	0,00	0,00	0,00	0,00
24	2023/15	Conservação do Património.	01/1900	12/2023	118.000,00	118.000,00	0,00	0,00	0,00	0,00	0,00	0,00	0,00
24	2023/16	Estratégia Local de Habitação	01/1900	12/2026	0,00	40.000,00	3.000.000,00	4.900.000,00	3.500.000,00	0,00	0,00	0,00	40.000,00
24	2022/27	Diversos ajardinamentos	01/1900	12/2023	75.000,00	100.000,00	0,00	0,00	0,00	0,00	0,00	0,00	25.000,00
24	2023/17	Arborização de Aglomerados Urbanos	01/1900	12/2025	0,00	0,00	30.000,00	16.000,00	0,00	0,00	0,00	0,00	0,00
24	2023/18	Diversos Ajardinamentos	01/1900	12/2025	40.300,00	40.300,00	99.800,00	0,00	0,00	0,00	0,00	0,00	0,00
24	2016/24	Valorização do Jardim Municipal - Santiago do Cacém	01/1900	12/2024	1.700.000,00	1.955.000,00	325.000,00	0,00	0,00	0,00	0,00	0,00	255.000,00
24	2019/23	Conservação/ Manutenção de Jardins	01/1900	12/2024	9.240,00	9.450,00	0,00	0,00	0,00	0,00	0,00	0,00	210,00

# Anexo às demonstrações orçamentais 3 - Alterações ao Plano Plurianual de Investimentos

## Município de Santiago do Cacém

(designação da autarquia local)

Ano: 2023

Euros

Objetivo	Número do projeto	Designação do projeto	Datas		Financiamento Definido							Modificação (+/-)	
			Início	Fim	Ano 2023		Períodos seguintes						
					Dotação atual	Dotação corrigida [7]	Ano 2024	Ano 2025	Ano 2026	Ano 2027	Outros		
[1]	[2]	[3]	[4]	[5]	[6]	[7]	[8]	[9]	[10]	[11]	[12]	[13]=[7]-[6]	
24	2020/26	Conservação/ Manutenção de Jardins	01/1900	12/2023	1.640,00	1.640,00	0,00	0,00	0,00	0,00	0,00	0,00	0,00
24	2022/28	Tapada Condes de Avillez	01/1900	12/2023	3.430,00	30,00	0,00	0,00	0,00	0,00	0,00	0,00	-3.400,00
24	2022/30	Conservação/Manutenção de jardins	01/1900	12/2025	56.730,00	51.230,00	63.300,00	9.800,00	0,00	0,00	0,00	0,00	-5.500,00
24	2023/19	Tapada Condes de Avillez	01/1900	12/2023	14.400,00	14.400,00	0,00	0,00	0,00	0,00	0,00	0,00	0,00
24	2023/20	Conservação/ Manutenção de Jardins	01/1900	12/2024	34.100,00	34.100,00	23.300,00	0,00	0,00	0,00	0,00	0,00	0,00
24	2023/21	Parque Urbano Quinta do Chafariz	01/1900	12/2023	8.000,00	8.000,00	0,00	0,00	0,00	0,00	0,00	0,00	0,00
24	2002/28	Aquisição de Terrenos	01/1900	12/2023	2.920,00	2.920,00	0,00	0,00	0,00	0,00	0,00	0,00	0,00
24	2005/21	Aquisição de Terrenos	01/1900	12/2023	1.740,00	1.740,00	0,00	0,00	0,00	0,00	0,00	0,00	0,00
24	2023/22	Aquisição de Terrenos	01/1900	12/2023	5.000,00	5.000,00	0,00	0,00	0,00	0,00	0,00	0,00	0,00
24	2022/32	Requalificação das redes de drenagem de águas residuais	01/1900	12/2023	1.530,00	1.530,00	0,00	0,00	0,00	0,00	0,00	0,00	0,00
24	2023/23	Requalificação das redes de drenagem de águas residuais.	01/1900	12/2023	15.000,00	15.000,00	0,00	0,00	0,00	0,00	0,00	0,00	0,00
24	2014/28	ETAR da Cova do Gato	01/1900	12/2024	5.000,00	5.000,00	230.000,00	0,00	0,00	0,00	0,00	0,00	0,00
24	2015/32	ETAR do Outeiro do Lobo	01/1900	12/2023	230.000,00	260.000,00	0,00	0,00	0,00	0,00	0,00	0,00	30.000,00
24	2022/33	Construção das redes de drenagem pluvial	01/1900	12/2023	11.520,00	4.420,00	0,00	0,00	0,00	0,00	0,00	0,00	-7.100,00
24	2023/24	Construção das redes de drenagem pluvial no concelho.	01/1900	12/2023	30.000,00	15.000,00	0,00	0,00	0,00	0,00	0,00	0,00	-15.000,00
24	2022/34	Conservação da rede geral de esgotos	01/1900	12/2023	2.770,00	2.770,00	0,00	0,00	0,00	0,00	0,00	0,00	0,00
24	2023/25	Conservação da rede geral de drenagem residual.	01/1900	12/2023	25.000,00	25.000,00	0,00	0,00	0,00	0,00	0,00	0,00	0,00
24	2021/29	Conservação de Estações Elevatórias	01/1900	12/2023	1.360,00	1.920,00	0,00	0,00	0,00	0,00	0,00	0,00	560,00
24	2022/35	Conservação de estações elevatórias	01/1900	12/2023	1.650,00	1.650,00	0,00	0,00	0,00	0,00	0,00	0,00	0,00
24	2023/26	Conservação de estações elevatórias de águas residuais.	01/1900	12/2023	43.000,00	73.000,00	0,00	0,00	0,00	0,00	0,00	0,00	30.000,00
24	2022/37	Conservação e instrumentação e monitorização de ETAR	01/1900	12/2023	5.460,00	5.460,00	0,00	0,00	0,00	0,00	0,00	0,00	0,00
24	2023/27	Conservação, instrumentação e monitorização de ETAR.	01/1900	12/2023	7.500,00	7.500,00	0,00	0,00	0,00	0,00	0,00	0,00	0,00
24	2023/28	Conservação das redes de drenagem de águas pluviais.	01/1900	12/2023	20.000,00	20.000,00	0,00	0,00	0,00	0,00	0,00	0,00	0,00
24	2023/29	Aquisição/Manutenção de viaturas, máquinas e equipamentos	01/1900	12/2023	90.000,00	53.000,00	0,00	0,00	0,00	0,00	0,00	0,00	-37.000,00
24	2023/30	Remodelação da rede de distribuição de água no Concelho.	01/1900	12/2024	82.000,00	142.000,00	440.000,00	0,00	0,00	0,00	0,00	0,00	60.000,00

# Anexo às demonstrações orçamentais 3 - Alterações ao Plano Plurianual de Investimentos

## Município de Santiago do Cacém

(designação da autarquia local)

Ano: 2023

Euros

Objetivo [1]	Número do projeto [2]	Designação do projeto [3]	Datas		Financiamento Definido							Modificação (+/-) [13]=[7]-[6]	
			Início [4]	Fim [5]	Ano 2023		Períodos seguintes						
					Dotação atual [6]	Dotação corrigida [7]	Ano 2024 [8]	Ano 2025 [9]	Ano 2026 [10]	Ano 2027 [11]	Outros [12]		
24	2023/31	Construção de ramais domiciliários.	01/1900	12/2023	10.000,00	10.000,00	0,00	0,00	0,00	0,00	0,00	0,00	0,00
24	2023/32	Conservação das captações de água.	01/1900	12/2023	10.000,00	10.000,00	0,00	0,00	0,00	0,00	0,00	0,00	0,00
24	2023/33	Conservação de adutoras e estações elevatórias.	01/1900	12/2023	5.000,00	5.000,00	0,00	0,00	0,00	0,00	0,00	0,00	0,00
24	2023/34	Telegestão dos Reservatórios	01/1900	12/2023	25.000,00	25.000,00	0,00	0,00	0,00	0,00	0,00	0,00	0,00
24	2023/35	Conservação de reservatórios para abastecimento de água.	01/1900	12/2023	12.500,00	12.500,00	0,00	0,00	0,00	0,00	0,00	0,00	0,00
24	2023/36	Conservação das estações de tratamento de água.	01/1900	12/2023	31.500,00	31.500,00	0,00	0,00	0,00	0,00	0,00	0,00	0,00
24	2021/39	Conservação da rede geral de distribuição de água	01/1900	12/2023	330,00	330,00	0,00	0,00	0,00	0,00	0,00	0,00	0,00
24	2023/37	Conservação rede geral de distribuição de água.	01/1900	12/2023	45.000,00	45.000,00	0,00	0,00	0,00	0,00	0,00	0,00	0,00
24	2023/38	Conservação dos ramais de água.	01/1900	12/2023	10.000,00	10.000,00	0,00	0,00	0,00	0,00	0,00	0,00	0,00
24	2022/50	Aquisição / Reparação de contadores	01/1900	12/2023	62.660,00	62.660,00	0,00	0,00	0,00	0,00	0,00	0,00	0,00
24	2023/39	Aquisição / Reparação de contadores.	01/1900	12/2023	10.000,00	73.000,00	0,00	0,00	0,00	0,00	0,00	0,00	63.000,00
24	2020/41	Controlo de Qualidade de Água	01/1900	12/2024	0,00	0,00	8.000,00	0,00	0,00	0,00	0,00	0,00	0,00
24	2021/42	Controlo de Qualidade Águas (Laboratório Municipal)	01/1900	12/2023	8.200,00	8.200,00	0,00	0,00	0,00	0,00	0,00	0,00	0,00
24	2023/40	Controlo de Qualidade de Águas - Laboratório Municipal	01/1900	12/2023	6.000,00	6.000,00	0,00	0,00	0,00	0,00	0,00	0,00	0,00
24	2020/42	Conservação e Grandes Reparações de Viaturas, Máquinas e Equipamentos	01/1900	12/2023	3.850,00	3.850,00	0,00	0,00	0,00	0,00	0,00	0,00	0,00
24	2022/52	Aquisição / Manutenção de viaturas, máquinas e equipamentos.	01/1900	12/2023	43.100,00	43.100,00	0,00	0,00	0,00	0,00	0,00	0,00	0,00
24	2023/41	Aquisição/Manutenção de Viaturas, Máquinas e Equipamentos	01/1900	12/2023	15.000,00	21.800,00	0,00	0,00	0,00	0,00	0,00	0,00	6.800,00
24	2022/53	Contentores e Varredora	01/1900	12/2023	20.840,00	20.840,00	0,00	0,00	0,00	0,00	0,00	0,00	0,00
24	2023/42	Contentores e Varredura	01/1900	12/2023	34.000,00	34.000,00	0,00	0,00	0,00	0,00	0,00	0,00	0,00
24	2016/53	Município Verde - Recolha porta-a-porta de RU	01/1900	12/2025	89.800,00	104.200,00	75.000,00	0,00	0,00	0,00	0,00	0,00	14.400,00
24	2020/44	Aquisição de Equipamentos	01/1900	12/2024	230.000,00	230.000,00	205.000,00	0,00	0,00	0,00	0,00	0,00	0,00
24	2022/54	Aquisição de equipamentos	01/1900	12/2023	130.500,00	130.500,00	0,00	0,00	0,00	0,00	0,00	0,00	0,00
24	2022/55	Manutenção de viaturas, máquinas e equipamentos.	01/1900	12/2023	11.750,00	50,00	0,00	0,00	0,00	0,00	0,00	0,00	-11.700,00
24	2023/43	Conservação/ Grandes Reparações de Viaturas, Máquinas e Equipamentos	01/1900	12/2023	30.000,00	100.000,00	0,00	0,00	0,00	0,00	0,00	0,00	70.000,00
24	2016/56	Município Verde - Recolha de Monstros e Verdes	01/1900	12/2023	11.690,00	11.690,00	0,00	0,00	0,00	0,00	0,00	0,00	0,00

# Anexo às demonstrações orçamentais 3 - Alterações ao Plano Plurianual de Investimentos

## Município de Santiago do Cacém

(designação da autarquia local)

Ano: 2023

Euros

Objetivo [1]	Número do projeto [2]	Designação do projeto [3]	Datas		Financiamento Definido							Modificação (+/-) [13]=[7]-[6]	
			Início [4]	Fim [5]	Ano 2023		Períodos seguintes						
					Dotação atual [6]	Dotação corrigida [7]	Ano 2024 [8]	Ano 2025 [9]	Ano 2026 [10]	Ano 2027 [11]	Outros [12]		
24	2016/57	Município Verde - Recolha de RCD	01/1900	12/2023	177.400,00	177.400,00	0,00	0,00	0,00	0,00	0,00	0,00	0,00
24	2023/44	Recolha de Verdes, Monstros e RCDs	01/1900	12/2023	10.000,00	10.000,00	0,00	0,00	0,00	0,00	0,00	0,00	0,00
24	2023/45	Serviços Centrais de Vila Nova de Santo André	01/1900	12/2023	8.000,00	8.000,00	0,00	0,00	0,00	0,00	0,00	0,00	0,00
24	2023/46	Conservação / Manutenção de Balneários Sanitários	01/1900	12/2023	2.000,00	2.000,00	0,00	0,00	0,00	0,00	0,00	0,00	0,00
24	2023/47	Canil Municipal e Gabinete Veterinário.	01/1900	12/2023	31.000,00	31.000,00	0,00	0,00	0,00	0,00	0,00	0,00	0,00
24	2018/52	Controlo da População de Pombos	01/1900	12/2023	5.000,00	5.000,00	0,00	0,00	0,00	0,00	0,00	0,00	0,00
24	2023/48	Conservação/ Manutenção do Cemitério de Santiago do Cacém	01/1900	12/2023	13.000,00	13.000,00	0,00	0,00	0,00	0,00	0,00	0,00	0,00
24	2022/60	Melhoramento / Conservação de praias	01/1900	12/2025	31.000,00	31.000,00	86.000,00	80.000,00	0,00	0,00	0,00	0,00	0,00
24	2023/49	Melhoramento/ Conservação de Praias	01/1900	12/2023	26.200,00	26.200,00	0,00	0,00	0,00	0,00	0,00	0,00	0,00
25	2016/63	Rede de Museus	01/1900	12/2025	50.000,00	50.000,00	295.000,00	0,00	0,00	0,00	0,00	0,00	0,00
25	2023/50	conservação e melhoramento dos museus	01/1900	12/2024	13.500,00	29.900,00	50.000,00	0,00	0,00	0,00	0,00	0,00	16.400,00
25	2022/62	Biblioteca Municipal Manuel da Fonseca	01/1900	12/2024	33.000,00	33.000,00	0,00	0,00	0,00	0,00	0,00	0,00	0,00
25	2023/51	Biblioteca Municipal Manuel da Fonseca	01/1900	12/2024	22.000,00	23.270,00	34.500,00	0,00	0,00	0,00	0,00	0,00	1.270,00
25	2023/52	Biblioteca Municipal Manuel José "do Tojal"	01/1900	12/2023	26.800,00	25.530,00	0,00	0,00	0,00	0,00	0,00	0,00	-1.270,00
25	2023/53	Arquivo Municipal de Santiago do Cacém.	01/1900	12/2023	16.100,00	22.000,00	0,00	0,00	0,00	0,00	0,00	0,00	5.900,00
25	2022/66	Auditório Municipal António Chainho	01/1900	12/2023	9.930,00	10,00	0,00	0,00	0,00	0,00	0,00	0,00	-9.920,00
25	2023/54	Auditório Municipal António Chaínho	01/1900	12/2024	27.450,00	27.450,00	40.100,00	0,00	0,00	0,00	0,00	0,00	0,00
25	2020/56	Conservação do Património Edificado	01/1900	12/2023	1.265.220,00	1.610.220,00	0,00	0,00	0,00	0,00	0,00	0,00	345.000,00
25	2023/55	Conservação de Património Edificado.	01/1900	12/2023	10.000,00	10.000,00	0,00	0,00	0,00	0,00	0,00	0,00	0,00
25	2022/68	Escola Municipal de Música	01/1900	12/2023	470,00	470,00	0,00	0,00	0,00	0,00	0,00	0,00	0,00
25	2023/56	Escola Municipal de Música	01/1900	12/2023	6.000,00	6.000,00	0,00	0,00	0,00	0,00	0,00	0,00	0,00
25	2015/75	Plano de Acção para a Eficiência Energética - Piscinas Municipais	01/1900	12/2025	100.000,00	100.000,00	0,00	0,00	0,00	0,00	0,00	0,00	0,00
25	2015/78	Plano de Ação para Eficiência Energética - Campo Municipal Miróbriga	01/1900	12/2023	690,00	690,00	0,00	0,00	0,00	0,00	0,00	0,00	0,00
25	2020/60	Campo Municipal de Vila Nova de Santo André	01/1900	12/2024	0,00	0,00	110.000,00	0,00	0,00	0,00	0,00	0,00	0,00
25	2020/63	Campo Sintético S. Sebastião	01/1900	12/2024	30.000,00	40.000,00	0,00	0,00	0,00	0,00	0,00	0,00	10.000,00
25	2021/59	Pavilhão Municipal de Desportos	01/1900	12/2023	1.920,00	1.920,00	0,00	0,00	0,00	0,00	0,00	0,00	0,00
25	2022/70	Pavilhão Municipal de Desportos	01/1900	12/2024	0,00	0,00	35.000,00	0,00	0,00	0,00	0,00	0,00	0,00
25	2022/71	Campo municipal de Alvalade	01/1900	12/2024	0,00	0,00	20.000,00	0,00	0,00	0,00	0,00	0,00	0,00

# Anexo às demonstrações orçamentais 3 - Alterações ao Plano Plurianual de Investimentos

## Município de Santiago do Cacém

(designação da autarquia local)

Ano: 2023

Euros

Objetivo [1]	Número do projeto [2]	Designação do projeto [3]	Datas		Financiamento Definido							Modificação (+/-) [13]=[7]-[6]
			Início [4]	Fim [5]	Ano 2023		Períodos seguintes					
					Dotação atual [6]	Dotação corrigida [7]	Ano 2024 [8]	Ano 2025 [9]	Ano 2026 [10]	Ano 2027 [11]	Outros [12]	
25	2022/72	Pavilhão Municipal Padre Amadeu Pinto	01/1900	12/2023	164.070,00	164.070,00	0,00	0,00	0,00	0,00	0,00	0,00
25	2022/73	Piscina Municipais de Santiago do Cacém	01/1900	12/2023	36.160,00	26.110,00	0,00	0,00	0,00	0,00	0,00	-10.050,00
25	2022/74	Conservação de Instalações Desportivas	01/1900	12/2023	97.850,00	107.850,00	0,00	0,00	0,00	0,00	0,00	10.000,00
25	2023/57	Conservação/Manutenção Equipamentos Desportivos	01/1900	12/2023	25.500,00	25.500,00	0,00	0,00	0,00	0,00	0,00	0,00
25	2023/58	Piscinas Municipais de Santiago do Cacém	01/1900	12/2023	25.000,00	33.800,00	0,00	0,00	0,00	0,00	0,00	8.800,00
25	2023/59	Pavilhão Padre Amadeu Pinto	01/1900	12/2024	78.000,00	86.700,00	25.000,00	0,00	0,00	0,00	0,00	8.700,00
25	2023/60	Remodelação da piscina grande do Rio da Figueira	01/1900	12/2024	150.000,00	150.000,00	0,00	0,00	0,00	0,00	0,00	0,00
25	2023/61	Pavilhão Municipal de Desportos	01/1900	12/2023	6.000,00	6.000,00	0,00	0,00	0,00	0,00	0,00	0,00
25	2023/62	Apoio a Eventos	01/1900	12/2023	10.000,00	10.000,00	0,00	0,00	0,00	0,00	0,00	0,00
25	2019/67	Parque Urbano Rio da Figueira	01/1900	12/2023	3.530,00	4.440,00	0,00	0,00	0,00	0,00	0,00	910,00
25	2019/87	Sala de Convívio da Cruz de João Mendes	01/1900	12/2023	56.000,00	56.000,00	0,00	0,00	0,00	0,00	0,00	0,00
25	2021/65	Vereda de Santo André	01/1900	12/2024	0,00	0,00	6.000,00	0,00	0,00	0,00	0,00	0,00
25	2021/66	Vereda de Brescos	01/1900	12/2025	0,00	0,00	0,00	10.000,00	0,00	0,00	0,00	0,00
25	2021/68	Caminhos de Santiago	01/1900	12/2024	0,00	0,00	30.000,00	0,00	0,00	0,00	0,00	0,00
25	2022/75	Espaços de Jogo e Recreio (EJR)	01/1900	12/2024	38.800,00	48.800,00	20.000,00	0,00	0,00	0,00	0,00	10.000,00
25	2022/76	Parque Central de Vila Nova de Santo André	01/1900	12/2025	146.800,00	146.800,00	195.200,00	95.000,00	0,00	0,00	0,00	0,00
25	2022/78	Novos percursos pedonais	01/1900	12/2024	0,00	0,00	30.000,00	0,00	0,00	0,00	0,00	0,00
25	2023/63	Parque Urbano Rio da Figueira	01/1900	12/2023	55.500,00	55.500,00	0,00	0,00	0,00	0,00	0,00	0,00
25	2023/64	Espaços de Jogos e Receio (EJR)	01/1900	12/2023	10.000,00	10.000,00	0,00	0,00	0,00	0,00	0,00	0,00
32	2018/69	Qualificação do Parque de Empresas de Vila Nova de Santo André	01/1900	12/2023	1.454.300,00	1.499.300,00	0,00	0,00	0,00	0,00	0,00	45.000,00
32	2023/65	ZIL Ermidas-Sado	01/1900	12/2023	225.000,00	225.000,00	0,00	0,00	0,00	0,00	0,00	0,00
32	2020/68	Melhoramentos Diversos	01/1900	12/2023	510,00	510,00	0,00	0,00	0,00	0,00	0,00	0,00
32	2023/66	Melhoramentos diversos.	01/1900	12/2023	10.000,00	16.100,00	0,00	0,00	0,00	0,00	0,00	6.100,00
32	2023/67	Conservação / Manutenção de redes	01/1900	12/2023	30.000,00	30.000,00	0,00	0,00	0,00	0,00	0,00	0,00
32	2023/68	Manutenção da rede rural.	01/1900	12/2023	5.000,00	5.000,00	0,00	0,00	0,00	0,00	0,00	0,00
33	2016/84	Requalificação da Praça da Igreja Matriz	01/1900	12/2023	3.430,00	3.430,00	0,00	0,00	0,00	0,00	0,00	0,00
33	2016/85	Melhoria das Condições de Mobilidade na Zona Alta do Centro Histórico de Santiago do Cacém	01/1900	12/2025	0,00	0,00	50.000,00	410.000,00	0,00	0,00	0,00	0,00
33	2016/96	Melhoria das condições de mobilidade da Rua Professor Egas Moniz	01/1900	12/2023	1.000,00	1.000,00	0,00	0,00	0,00	0,00	0,00	0,00

# Anexo às demonstrações orçamentais 3 - Alterações ao Plano Plurianual de Investimentos

## Município de Santiago do Cacém

(designação da autarquia local)

Ano: 2023

Euros

Objetivo [1]	Número do projeto [2]	Designação do projeto [3]	Datas		Financiamento Definido							Modificação (+/-) [13]=[7]-[6]	
			Início [4]	Fim [5]	Ano 2023		Períodos seguintes						
					Dotação atual [6]	Dotação corrigida [7]	Ano 2024 [8]	Ano 2025 [9]	Ano 2026 [10]	Ano 2027 [11]	Outros [12]		
33	2016/98	Melhoria das condições de mobilidade Avenida D. Nuno Álvares Pereira	01/1900	12/2025	0,00	0,00	237.500,00	0,00	0,00	0,00	0,00	0,00	0,00
33	2016/99	Requalificação do espaço publico no Bairro dos Serrotes, Vila Nova de Santo André	01/1900	12/2024	1.645.540,00	1.797.940,00	324.500,00	0,00	0,00	0,00	0,00	0,00	152.400,00
33	2020/71	Arranjos Exteriores Diversos	01/1900	12/2023	1.700,00	1.700,00	0,00	0,00	0,00	0,00	0,00	0,00	0,00
33	2021/73	Conservação e Manutenção de Arrumentos	01/1900	12/2023	1.860,00	1.860,00	0,00	0,00	0,00	0,00	0,00	0,00	0,00
33	2021/74	Arranjos Exteriores Diversos	01/1900	12/2023	10.360,00	3.800,00	0,00	0,00	0,00	0,00	0,00	0,00	-6.560,00
33	2021/75	Arranjos Exteriores São Francisco - Lugar do Meio	01/1900	12/2024	0,00	0,00	141.000,00	0,00	0,00	0,00	0,00	0,00	0,00
33	2022/84	Conservação e manutenção de arruamentos.	01/1900	12/2026	118.110,00	118.240,00	0,00	0,00	0,00	0,00	0,00	0,00	130,00
33	2022/85	Infraestruturas do Loteamento do Cortiço, Vila Nova de Santo André	01/1900	12/2023	370.000,00	370.000,00	0,00	0,00	0,00	0,00	0,00	0,00	0,00
33	2022/87	Arranjos exteriores diversos	01/1900	12/2026	50.770,00	43.160,00	0,00	0,00	0,00	0,00	0,00	0,00	-7.610,00
33	2022/88	Arranjos exteriores do Bairro da Atalaia	01/1900	12/2024	0,00	0,00	920.000,00	0,00	0,00	0,00	0,00	0,00	0,00
33	2022/89	Requalificação do Espaço Público, Bairro das Torres e Pôr do Sol	01/1900	12/2025	0,00	0,00	750.000,00	750.000,00	0,00	0,00	0,00	0,00	0,00
33	2023/69	Conservação e manutenção de arruamentos.	01/1900	12/2027	200.000,00	193.500,00	200.000,00	200.000,00	200.000,00	200.000,00	0,00	0,00	-6.500,00
33	2023/70	Arranjos Exteriores Diversos	01/1900	12/2027	76.500,00	76.500,00	40.000,00	40.000,00	40.000,00	40.000,00	0,00	0,00	0,00
33	2017/91	Rede Pedociável - Da Aldeia até ao Mar - II Fase	01/1900	12/2024	0,00	0,00	891.250,00	0,00	0,00	0,00	0,00	0,00	0,00
33	2019/76	Percurso Pedociável entre a Serra e o Mar - Ermidas Sado - Lousal	01/1900	12/2024	0,00	0,00	287.500,00	0,00	0,00	0,00	0,00	0,00	0,00
33	2019/77	Percurso Pedociável entre a Serra e o Mar - Santiago do Cacém - Miróbriga	01/1900	12/2023	126.500,00	126.500,00	0,00	0,00	0,00	0,00	0,00	0,00	0,00
33	2022/90	Pavimentação com revestimento duplo nas vias do concelho	01/1900	12/2026	35.000,00	100,00	0,00	0,00	0,00	0,00	0,00	0,00	-34.900,00
33	2022/91	Reabilitação E.M. 553	01/1900	12/2024	0,00	0,00	60.000,00	0,00	0,00	0,00	0,00	0,00	0,00
33	2022/92	Conservação e caminhos e vias	01/1900	12/2026	64.820,00	48.240,00	0,00	0,00	0,00	0,00	0,00	0,00	-16.580,00
33	2022/93	Repavimentação de um troço da EM573	01/1900	12/2024	129.120,00	123.170,00	60.000,00	0,00	0,00	0,00	0,00	0,00	-5.950,00
33	2023/71	Pavimentação com revestimento duplo, nas vias do Concelho.	01/1900	12/2027	456.000,00	621.500,00	506.000,00	506.000,00	506.000,00	506.000,00	0,00	0,00	165.500,00
33	2023/72	Conservação de caminhos e vias.	01/1900	12/2027	150.000,00	160.000,00	150.000,00	150.000,00	150.000,00	150.000,00	0,00	0,00	10.000,00
33	2022/94	Manutenção de viaturas, máquinas e equipamentos.	01/1900	12/2023	24.700,00	3.070,00	0,00	0,00	0,00	0,00	0,00	0,00	-21.630,00
33	2023/73	Manutenção de Viaturas, Máquinas e Equipamentos	01/1900	12/2023	60.000,00	75.000,00	0,00	0,00	0,00	0,00	0,00	0,00	15.000,00

## Anexo às demonstrações orçamentais 3 - Alterações ao Plano Plurianual de Investimentos

### Município de Santiago do Cacém

(designação da autarquia local)

Ano: 2023

Euros

Objetivo [1]	Número do projeto [2]	Designação do projeto [3]	Datas		Financiamento Definido							Modificação (+/-) [13]=[7]-[6]	
			Início [4]	Fim [5]	Ano 2023		Períodos seguintes						
					Dotação atual [6]	Dotação corrigida [7]	Ano 2024 [8]	Ano 2025 [9]	Ano 2026 [10]	Ano 2027 [11]	Outros [12]		
33	2022/95	Sinalização e trânsito	01/1900	12/2023	11.130,00	7.280,00	0,00	0,00	0,00	0,00	0,00	0,00	-3.850,00
33	2023/74	Sinalização e trânsito.	01/1900	12/2023	25.000,00	30.500,00	0,00	0,00	0,00	0,00	0,00	0,00	5.500,00
34	2016/109	Requalificação do Mercado Municipal de Vila Nova de Santo André	01/1900	12/2024	50.000,00	50.000,00	115.000,00	0,00	0,00	0,00	0,00	0,00	0,00
34	2023/75	Mercados Abastecedores - Conservação / Manutenção.	01/1900	12/2023	40.000,00	40.000,00	0,00	0,00	0,00	0,00	0,00	0,00	0,00
34	2019/83	Parque de Feiras e Exposições de Santiago do Cacém	01/1900	12/2023	33.910,00	33.910,00	0,00	0,00	0,00	0,00	0,00	0,00	0,00
34	2022/97	Parque de Feiras e Exposições de Santiago do Cacém	01/1900	12/2023	20.390,00	5.630,00	0,00	0,00	0,00	0,00	0,00	0,00	-14.760,00
34	2023/76	Parque de Feiras e Exposições de Santiago do Cacém	01/1900	12/2024	46.100,00	55.400,00	24.500,00	0,00	0,00	0,00	0,00	0,00	9.300,00
34	2023/77	Parque de Feiras e Exposições de Santiago do Cacém.	01/1900	12/2024	12.000,00	112.000,00	100.000,00	0,00	0,00	0,00	0,00	0,00	100.000,00
34	2020/80	Candidatura "Renovação de Aldeias"	01/1900	12/2023	111.550,00	111.550,00	0,00	0,00	0,00	0,00	0,00	0,00	0,00
35	2022/98	Espaço Oficina	01/1900	12/2023	3.500,00	3.500,00	0,00	0,00	0,00	0,00	0,00	0,00	0,00
35	2023/78	Iniciativas de Natal	01/1900	12/2023	6.000,00	13.000,00	0,00	0,00	0,00	0,00	0,00	0,00	7.000,00
<b>Total:</b>					<b>15.723.900,00</b>	<b>17.703.720,00</b>	<b>12.301.950,00</b>	<b>7.295.800,00</b>	<b>4.396.000,00</b>	<b>896.000,00</b>	<b>0,00</b>	<b>0,00</b>	<b>1.979.820,00</b>

# Anexo às demonstrações orçamentais 3 - Alterações ao Plano das Atividades mais Relevantes

## Município de Santiago do Cacém

(designação da autarquia local)

Ano: 2023

Euros

Objetivo	Número do projeto	Designação do projeto	Datas		Financiamento Definido							Modificação (+/-)
			Início	Fim	Ano 2023		Períodos seguintes					
					Dotação atual	Dotação corrigida [7]	Ano 2024	Ano 2025	Ano 2026	Ano 2027	Outros	
[1]	[2]	[3]	[4]	[5]	[6]	[7]	[8]	[9]	[10]	[11]	[12]	[13]=[7]-[6]
11	2021/300	Conservação de Instalações Municipais	01/1900	12/2023	390,00	270,00	0,00	0,00	0,00	0,00	0,00	-120,00
11	2022/300	Conservação de Instalações Municipais	01/1900	12/2023	10.600,00	8.520,00	0,00	0,00	0,00	0,00	0,00	-2.080,00
11	2023/300	Conservação de Instalações Municipais	01/1900	12/2023	76.500,00	66.500,00	0,00	0,00	0,00	0,00	0,00	-10.000,00
11	2020/302	Sistema GPS - Gestão de Frota	01/1900	12/2023	1.200,00	1.540,00	0,00	0,00	0,00	0,00	0,00	340,00
11	2023/301	Conservação geral de equipamento	01/1900	12/2023	3.700,00	3.700,00	0,00	0,00	0,00	0,00	0,00	0,00
11	2023/302	Sistema GPS para Gestão de Frota	01/1900	12/2026	4.500,00	2.500,00	5.000,00	5.000,00	1.200,00	0,00	0,00	-2.000,00
11	2022/303	Equipamento de Proteção Individual	01/1900	12/2023	5.290,00	4.670,00	0,00	0,00	0,00	0,00	0,00	-620,00
11	2023/303	Medicina no Trabalho	01/1900	12/2023	39.400,00	40.400,00	0,00	0,00	0,00	0,00	0,00	1.000,00
11	2023/304	Material de Consumo Clínico	01/1900	12/2023	5.000,00	5.000,00	0,00	0,00	0,00	0,00	0,00	0,00
11	2023/305	Equipamento de Proteção Individual	01/1900	12/2023	106.500,00	106.500,00	0,00	0,00	0,00	0,00	0,00	0,00
11	2022/305	SIGM	01/1900	12/2023	61.940,00	40.790,00	0,00	0,00	0,00	0,00	0,00	-21.150,00
11	2023/306	Reengenharia e Tramitação de Processos	01/1900	12/2023	40.000,00	40.000,00	0,00	0,00	0,00	0,00	0,00	0,00
11	2020/308	Conservação/Manutenção de Equipamentos Informáticos	01/1900	12/2023	2.170,00	10,00	0,00	0,00	0,00	0,00	0,00	-2.160,00
11	2021/307	Conservação/Manutenção de Equipamentos Informáticos	01/1900	12/2024	2.850,00	2.850,00	0,00	0,00	0,00	0,00	0,00	0,00
11	2022/307	Conservação/Manutenção de Equipamento Informático	01/1900	12/2025	28.740,00	26.180,00	0,00	0,00	0,00	0,00	0,00	-2.560,00
11	2023/307	Conservação/Manutenção de Equipamento Informático	01/1900	12/2023	353.500,00	353.500,00	0,00	0,00	0,00	0,00	0,00	0,00
11	2023/308	Rede Estruturada de Comunicações	01/1900	12/2023	9.500,00	9.500,00	0,00	0,00	0,00	0,00	0,00	0,00
11	2023/309	Equipamento Telefónico	01/1900	12/2023	5.000,00	5.000,00	0,00	0,00	0,00	0,00	0,00	0,00
11	2023/310	Rede VHF Privativa de Radiocomunicações do Serviço Móvel Terrestre e Rede Siresp	01/1900	12/2023	2.700,00	2.700,00	0,00	0,00	0,00	0,00	0,00	0,00
11	2020/312	Equipamento	01/1900	12/2023	900,00	2.170,00	0,00	0,00	0,00	0,00	0,00	1.270,00
11	2022/311	Equipamento	01/1900	12/2023	310,00	10,00	0,00	0,00	0,00	0,00	0,00	-300,00
11	2023/311	Equipamento	01/1900	12/2023	26.100,00	26.100,00	0,00	0,00	0,00	0,00	0,00	0,00
11	2021/312	Divulgação do Município	01/1900	12/2023	190,00	70,00	0,00	0,00	0,00	0,00	0,00	-120,00
11	2022/312	Divulgação do Município	01/1900	12/2023	12.670,00	10.380,00	0,00	0,00	0,00	0,00	0,00	-2.290,00
11	2023/312	Divulgação do Município	01/1900	12/2023	102.450,00	102.450,00	0,00	0,00	0,00	0,00	0,00	0,00
11	2023/313	Boletim Informativo	01/1900	12/2023	57.000,00	57.000,00	0,00	0,00	0,00	0,00	0,00	0,00
11	2023/314	Programa de Rádio "De Porta Aberta"	01/1900	12/2023	49.280,00	16.280,00	0,00	0,00	0,00	0,00	0,00	-33.000,00
11	2023/315	Município na Internet	01/1900	12/2023	8.500,00	8.500,00	0,00	0,00	0,00	0,00	0,00	0,00



# Anexo às demonstrações orçamentais 3 - Alterações ao Plano das Atividades mais Relevantes

## Município de Santiago do Cacém

(designação da autarquia local)

Ano: 2023

Euros

Objetivo [1]	Número do projeto [2]	Designação do projeto [3]	Datas		Financiamento Definido							Modificação (+/-) [13]=[7]-[6]
			Início [4]	Fim [5]	Ano 2023		Períodos seguintes					
					Dotação atual [6]	Dotação corrigida [7]	Ano 2024 [8]	Ano 2025 [9]	Ano 2026 [10]	Ano 2027 [11]	Outros [12]	
11	2023/316	Encargos de Cobrança de Faturação	01/1900	12/2023	51.000,00	51.000,00	0,00	0,00	0,00	0,00	0,00	0,00
12	2018/318	B.V do Cercal	01/1900	12/2023	29.230,00	29.230,00	0,00	0,00	0,00	0,00	0,00	0,00
12	2023/317	Bombeiros Voluntários de Alvalade	01/1900	12/2023	26.810,00	35.710,00	0,00	0,00	0,00	0,00	0,00	8.900,00
12	2023/318	Bombeiros Voluntários de Santo André	01/1900	12/2023	44.910,00	46.210,00	0,00	0,00	0,00	0,00	0,00	1.300,00
12	2023/319	Bombeiros Voluntários de Santiagodo Cacém	01/1900	12/2023	48.210,00	55.620,00	0,00	0,00	0,00	0,00	0,00	7.410,00
12	2023/320	Bombeiros Voluntários do Cercal do Alentejo	01/1900	12/2023	47.210,00	53.210,00	0,00	0,00	0,00	0,00	0,00	6.000,00
12	2021/321	Serviço Municipal de Proteção Civil/ Gabinete Técnico Florestal	01/1900	12/2023	3.570,00	2.020,00	0,00	0,00	0,00	0,00	0,00	-1.550,00
12	2022/321	Serviço Municipal de Proteção Civil/ Gabinete Técnico Florestal	01/1900	12/2023	370,00	370,00	0,00	0,00	0,00	0,00	0,00	0,00
12	2023/321	Serviço Municipal de Proteção Civil/ Gabinete Técnico Florestal	01/1900	12/2023	75.250,00	77.450,00	0,00	0,00	0,00	0,00	0,00	2.200,00
21	2023/322	Conservação de Edifícios (Pré escolar)	01/1900	12/2023	12.160,00	13.280,00	0,00	0,00	0,00	0,00	0,00	1.120,00
21	2023/323	Material Didático para Salas Letivas para Educação Pré-Escolar	01/1900	12/2023	6.150,00	6.150,00	0,00	0,00	0,00	0,00	0,00	0,00
21	2022/324	Material didático e de desgaste para as Atividades de Animação e Apoio à Família	01/1900	12/2023	4.000,00	4.000,00	0,00	0,00	0,00	0,00	0,00	0,00
21	2023/324	Material didático e de desgaste para as Atividades de Animação e Apoio à Família	01/1900	12/2023	4.000,00	4.000,00	0,00	0,00	0,00	0,00	0,00	0,00
21	2022/325	Conservação de Edifícios (1º ciclo)	01/1900	12/2023	10.090,00	8.470,00	0,00	0,00	0,00	0,00	0,00	-1.620,00
21	2023/325	Conservação de Edifícios (1º Ciclo)	01/1900	12/2023	22.820,00	23.820,00	0,00	0,00	0,00	0,00	0,00	1.000,00
21	2023/326	Material Didático - Escolas do 1º Ciclo do Ensino Básico	01/1900	12/2023	13.500,00	13.500,00	0,00	0,00	0,00	0,00	0,00	0,00
21	2023/327	Projetos Pedagógicos 2º e 3º Ciclos	01/1900	12/2023	800,00	840,00	0,00	0,00	0,00	0,00	0,00	40,00
21	2023/328	Projeto a Correr e a Saltar. Material para a Expressão Físico-Motora no Pré-escolar e 1º Ciclo do Ensino Básico	01/1900	12/2023	10.000,00	4.000,00	0,00	0,00	0,00	0,00	0,00	-6.000,00
21	2023/329	Escola Tecnológica do Litoral Alentejano	01/1900	12/2023	14.500,00	14.500,00	0,00	0,00	0,00	0,00	0,00	0,00
21	2023/330	Pensar a Educação	01/1900	12/2023	4.320,00	5.200,00	0,00	0,00	0,00	0,00	0,00	880,00
21	2023/331	Contrato de Arrendamento do Colégio de São José	01/1900	12/2023	55.400,00	55.400,00	0,00	0,00	0,00	0,00	0,00	0,00
21	2023/332	Instituto das Comunidades Educativas - ICE	01/1900	12/2023	3.750,00	3.750,00	0,00	0,00	0,00	0,00	0,00	0,00
21	2023/333	Regresso à Escola	01/1900	12/2023	1.700,00	1.890,00	0,00	0,00	0,00	0,00	0,00	190,00
21	2023/334	Auxílios Económicos Pré-Escolar	01/1900	12/2023	4.920,00	6.420,00	0,00	0,00	0,00	0,00	0,00	1.500,00
21	2021/336	Refeitórios Escolares	01/1900	12/2023	9.970,00	70,00	0,00	0,00	0,00	0,00	0,00	-9.900,00

# Anexo às demonstrações orçamentais 3 - Alterações ao Plano das Atividades mais Relevantes

## Município de Santiago do Cacém

(designação da autarquia local)

Ano: 2023

Euros

Objetivo [1]	Número do projeto [2]	Designação do projeto [3]	Datas		Financiamento Definido							Modificação (+/-) [13]=[7]-[6]	
			Início [4]	Fim [5]	Ano 2023		Períodos seguintes						
					Dotação atual [6]	Dotação corrigida [7]	Ano 2024 [8]	Ano 2025 [9]	Ano 2026 [10]	Ano 2027 [11]	Outros [12]		
21	2022/335	Auxílios económicos 1º ciclo do Ensino Básico	01/1900	12/2023	270,00	70,00	0,00	0,00	0,00	0,00	0,00	0,00	-200,00
21	2022/336	Refeitórios Escolares	01/1900	12/2023	23.370,00	2.670,00	0,00	0,00	0,00	0,00	0,00	0,00	-20.700,00
21	2023/335	Refeitórios Escolares	01/1900	12/2023	490.550,00	531.650,00	0,00	0,00	0,00	0,00	0,00	0,00	41.100,00
21	2023/336	Auxílios Económicos do 1º Ciclo do Ensino Básico	01/1900	12/2023	47.000,00	53.000,00	0,00	0,00	0,00	0,00	0,00	0,00	6.000,00
21	2022/338	Transportes Escolares do 1º Ciclo	01/1900	12/2023	13.680,00	8.180,00	0,00	0,00	0,00	0,00	0,00	0,00	-5.500,00
21	2023/337	Transportes Escolares - 1º Ciclo	01/1900	12/2023	101.400,00	142.800,00	0,00	0,00	0,00	0,00	0,00	0,00	41.400,00
21	2023/338	Transportes Municipais	01/1900	12/2023	10.500,00	20.500,00	0,00	0,00	0,00	0,00	0,00	0,00	10.000,00
21	2022/339	Transportes Escolares do 2º e 3º Ciclo do Ensino Básico	01/1900	12/2023	8.640,00	6.440,00	0,00	0,00	0,00	0,00	0,00	0,00	-2.200,00
21	2023/339	Transportes Escolares do 2º e 3º Ciclo	01/1900	12/2023	234.000,00	251.600,00	0,00	0,00	0,00	0,00	0,00	0,00	17.600,00
21	2022/340	Transportes escolares Ensino Secundário	01/1900	12/2023	2.590,00	210,00	0,00	0,00	0,00	0,00	0,00	0,00	-2.380,00
21	2023/340	Transportes Escolares - Ensino Secundário	01/1900	12/2023	173.000,00	173.000,00	0,00	0,00	0,00	0,00	0,00	0,00	0,00
21	2023/341	Apoio a Projetos Pedagógicos - Ensino Secundário	01/1900	12/2023	500,00	500,00	0,00	0,00	0,00	0,00	0,00	0,00	0,00
21	2023/342	Bolsas de Estudo - Ensino Superior	01/1900	12/2023	52.000,00	63.800,00	0,00	0,00	0,00	0,00	0,00	0,00	11.800,00
22	2023/343	Projetos de Educação para a Saúde	01/1900	12/2023	5.000,00	4.000,00	0,00	0,00	0,00	0,00	0,00	0,00	-1.000,00
22	2023/344	Promoção da Saúde e Prevenção de Doenças	01/1900	12/2023	1.500,00	1.000,00	0,00	0,00	0,00	0,00	0,00	0,00	-500,00
23	2023/345	Apoio às Famílias Carentiadas	01/1900	12/2023	25.000,00	25.000,00	0,00	0,00	0,00	0,00	0,00	0,00	0,00
23	2023/346	Atividades de Apoio à Infância	01/1900	12/2023	2.140,00	140,00	0,00	0,00	0,00	0,00	0,00	0,00	-2.000,00
23	2023/347	Comissão de Proteção de Crianças e Jovens de Santiago do Cacém	01/1900	12/2023	1.750,00	1.750,00	0,00	0,00	0,00	0,00	0,00	0,00	0,00
23	2023/348	Apoio a Reformados Pensionistas e Idosos	01/1900	12/2023	5.200,00	7.700,00	0,00	0,00	0,00	0,00	0,00	0,00	2.500,00
23	2023/349	CLDS 4G - Contrato Local de Desenvolvimento Social Santiago do Cacém	01/1900	12/2023	25.000,00	29.530,00	0,00	0,00	0,00	0,00	0,00	0,00	4.530,00
23	2023/350	Projeto Sociabilidades	01/1900	12/2023	16.000,00	11.470,00	0,00	0,00	0,00	0,00	0,00	0,00	-4.530,00
23	2023/351	Apoio à Cercisiago	01/1900	12/2023	16.750,00	11.750,00	0,00	0,00	0,00	0,00	0,00	0,00	-5.000,00
23	2023/352	Apoio a Associação de Jovens	01/1900	12/2023	9.500,00	9.500,00	0,00	0,00	0,00	0,00	0,00	0,00	0,00
23	2023/353	Promoção de Iniciativas da Juventude	01/1900	12/2023	35.000,00	28.000,00	0,00	0,00	0,00	0,00	0,00	0,00	-7.000,00
23	2023/354	Rede Social de Santiago do Cacém	01/1900	12/2023	3.950,00	3.950,00	0,00	0,00	0,00	0,00	0,00	0,00	0,00
23	2023/355	Apoio a Instituições de Solidariedade Social e Organizações não Governamentais	01/1900	12/2023	1.000,00	1.000,00	0,00	0,00	0,00	0,00	0,00	0,00	0,00

# Anexo às demonstrações orçamentais 3 - Alterações ao Plano das Atividades mais Relevantes

## Município de Santiago do Cacém

(designação da autarquia local)

Ano: 2023

Euros

Objetivo [1]	Número do projeto [2]	Designação do projeto [3]	Datas		Financiamento Definido							Modificação (+/-) [13]=[7]-[6]
			Início [4]	Fim [5]	Ano 2023		Períodos seguintes					
					Dotação atual [6]	Dotação corrigida [7]	Ano 2024 [8]	Ano 2025 [9]	Ano 2026 [10]	Ano 2027 [11]	Outros [12]	
23	2023/356	Plano Municipal para a Igualdade e a Não Discriminação (PMIND)	01/1900	12/2023	1.500,00	1.500,00	0,00	0,00	0,00	0,00	0,00	0,00
24	2013/348	Apoio à Recuperação da Habitação	01/1900	12/2023	410,00	410,00	0,00	0,00	0,00	0,00	0,00	0,00
24	2014/349	Apoio A Recuperação Habitação	01/1900	12/2023	2.110,00	2.110,00	0,00	0,00	0,00	0,00	0,00	0,00
24	2016/349	Apoio a recuperação de habitação	01/1900	12/2023	3.300,00	3.300,00	0,00	0,00	0,00	0,00	0,00	0,00
24	2020/361	Medidas Sociais de apoio à recuperação de habitação.	01/1900	12/2023	15.840,00	15.840,00	0,00	0,00	0,00	0,00	0,00	0,00
24	2023/357	Medidas Sociais de Apoio à Recuperação de Habitação	01/1900	12/2023	40.000,00	40.000,00	0,00	0,00	0,00	0,00	0,00	0,00
24	2023/358	Conservação de Património.	01/1900	12/2023	2.000,00	2.000,00	0,00	0,00	0,00	0,00	0,00	0,00
24	2021/361	Conservação/Manutenção de Jardins	01/1900	12/2023	1.390,00	30,00	0,00	0,00	0,00	0,00	0,00	-1.360,00
24	2021/362	Parque Urbano Quinta do Chafariz	01/1900	12/2023	240,00	10,00	0,00	0,00	0,00	0,00	0,00	-230,00
24	2022/360	Conservação / Manutenção de Jardins	01/1900	12/2023	15.910,00	2.460,00	0,00	0,00	0,00	0,00	0,00	-13.450,00
24	2022/361	Parque Urbano Quinta do Chafariz	01/1900	12/2023	1.870,00	1.870,00	0,00	0,00	0,00	0,00	0,00	0,00
24	2023/359	Jardim da Tapada Condes de Avillez	01/1900	12/2023	12.500,00	12.500,00	0,00	0,00	0,00	0,00	0,00	0,00
24	2023/360	Conservação/ Manutenção de Jardins	01/1900	12/2023	287.500,00	292.500,00	0,00	0,00	0,00	0,00	0,00	5.000,00
24	2023/361	Parque Urbano Quinta do Chafariz	01/1900	12/2023	14.500,00	14.500,00	0,00	0,00	0,00	0,00	0,00	0,00
24	2019/365	Avaliação do funcionamento de ETAR sob gestão municipal	01/1900	12/2023	10.000,00	10,00	0,00	0,00	0,00	0,00	0,00	-9.990,00
24	2019/366	Conservação de redes gerais de esgoto	01/1900	12/2023	1.160,00	1.160,00	0,00	0,00	0,00	0,00	0,00	0,00
24	2020/365	Conservação de redes gerais de esgotos	01/1900	12/2023	220,00	10,00	0,00	0,00	0,00	0,00	0,00	-210,00
24	2023/362	Conservação de redes gerais de esgotos.	01/1900	12/2023	30.000,00	13.000,00	0,00	0,00	0,00	0,00	0,00	-17.000,00
24	2023/363	Conservação E.E.A.R.	01/1900	12/2023	5.000,00	5.000,00	0,00	0,00	0,00	0,00	0,00	0,00
24	2023/364	Conservação de ETAR.	01/1900	12/2023	30.500,00	7.500,00	0,00	0,00	0,00	0,00	0,00	-23.000,00
24	2023/365	Conservação de redes e drenagem pluvial.	01/1900	12/2023	5.000,00	5.000,00	0,00	0,00	0,00	0,00	0,00	0,00
24	2022/366	Manutenção de viaturas e máquinas-Saneamento.	01/1900	12/2023	1.640,00	1.180,00	0,00	0,00	0,00	0,00	0,00	-460,00
24	2023/366	Manutenção de Viaturas e Máquinas - Saneamento	01/1900	12/2023	9.000,00	9.000,00	0,00	0,00	0,00	0,00	0,00	0,00
24	2023/367	Conservação Geral de Estações Elevatórias de Água.	01/1900	12/2023	600,00	600,00	0,00	0,00	0,00	0,00	0,00	0,00
24	2022/368	Conservação estações de tratamento de água.	01/1900	12/2023	2.450,00	1.570,00	0,00	0,00	0,00	0,00	0,00	-880,00
24	2023/368	Conservação Estações de Tratamento de Água.	01/1900	12/2023	5.500,00	4.620,00	0,00	0,00	0,00	0,00	0,00	-880,00

# Anexo às demonstrações orçamentais 3 - Alterações ao Plano das Atividades mais Relevantes

## Município de Santiago do Cacém

(designação da autarquia local)

Ano: 2023

Euros

Objetivo [1]	Número do projeto [2]	Designação do projeto [3]	Datas		Financiamento Definido							Modificação (+/-) [13]=[7]-[6]	
			Início [4]	Fim [5]	Ano 2023		Períodos seguintes						
					Dotação atual [6]	Dotação corrigida [7]	Ano 2024 [8]	Ano 2025 [9]	Ano 2026 [10]	Ano 2027 [11]	Outros [12]		
24	2022/369	Conservação da rede geral de distribuição de água.	01/1900	12/2023	1.510,00	960,00	0,00	0,00	0,00	0,00	0,00	0,00	-550,00
24	2023/369	Conservação da rede geral de distribuição de água.	01/1900	12/2023	2.000,00	1.450,00	0,00	0,00	0,00	0,00	0,00	0,00	-550,00
24	2021/371	Controlo da Qualidade de Águas (Laboratório Municipal)	01/1900	12/2023	1.480,00	1.480,00	0,00	0,00	0,00	0,00	0,00	0,00	0,00
24	2022/370	Controlo de Qualidade Águas Abastecimento	01/1900	12/2024	28.860,00	27.770,00	0,00	0,00	0,00	0,00	0,00	0,00	-1.090,00
24	2023/370	Controlo de Qualidade de Águas - Laboratório Municipal	01/1900	12/2025	86.750,00	86.750,00	26.000,00	26.000,00	0,00	0,00	0,00	0,00	0,00
24	2022/371	Aquisição/Manutenção de viaturas, máquinas e equipamentos.	01/1900	12/2023	5.630,00	2.350,00	0,00	0,00	0,00	0,00	0,00	0,00	-3.280,00
24	2023/371	Manutenção de viaturas e máquinas - Abastecimento de Água	01/1900	12/2023	14.500,00	22.500,00	0,00	0,00	0,00	0,00	0,00	0,00	8.000,00
24	2022/372	Conservação / manutenção de equipamento	01/1900	12/2023	40.370,00	20.190,00	0,00	0,00	0,00	0,00	0,00	0,00	-20.180,00
24	2023/372	Conservação/ Manutenção de Equipamento	01/1900	12/2023	65.000,00	69.500,00	0,00	0,00	0,00	0,00	0,00	0,00	4.500,00
24	2023/373	Conservação/ Manutenção de Equipamentos	01/1900	12/2023	65.000,00	93.500,00	0,00	0,00	0,00	0,00	0,00	0,00	28.500,00
24	2023/374	Sistema Integrado RSU Litoral Alentejano	01/1900	12/2023	908.500,00	1.039.500,00	0,00	0,00	0,00	0,00	0,00	0,00	131.000,00
24	2023/375	Outros sistemas de recolha e depósito de resíduos	01/1900	12/2023	267.200,00	250.500,00	0,00	0,00	0,00	0,00	0,00	0,00	-16.700,00
24	2023/376	Serviços Centrais de Vila Nova de Santo André	01/1900	12/2023	4.000,00	4.000,00	0,00	0,00	0,00	0,00	0,00	0,00	0,00
24	2023/377	Conservação/ Manutenção de Balneários e Sanitários	01/1900	12/2023	3.000,00	3.000,00	0,00	0,00	0,00	0,00	0,00	0,00	0,00
24	2023/378	Acções de Desinfestação	01/1900	12/2023	5.000,00	5.000,00	0,00	0,00	0,00	0,00	0,00	0,00	0,00
24	2022/379	Canil Municipal	01/1900	12/2023	3.580,00	3.580,00	0,00	0,00	0,00	0,00	0,00	0,00	0,00
24	2023/379	Canil Municipal e Gabinete Veterinário	01/1900	12/2023	30.000,00	31.500,00	0,00	0,00	0,00	0,00	0,00	0,00	1.500,00
24	2022/380	Limpeza de espaços públicos	01/1900	12/2023	1.010,00	1.010,00	0,00	0,00	0,00	0,00	0,00	0,00	0,00
24	2023/380	Limpeza de Espaços Públicos	01/1900	12/2023	68.000,00	84.700,00	0,00	0,00	0,00	0,00	0,00	0,00	16.700,00
24	2023/381	Controlo da População de Pombos	01/1900	12/2023	12.000,00	500,00	0,00	0,00	0,00	0,00	0,00	0,00	-11.500,00
24	2023/382	Conservação/ Manutenção do Cemitério Municipal de Santiago do Cacém	01/1900	12/2023	10.500,00	10.500,00	0,00	0,00	0,00	0,00	0,00	0,00	0,00
24	2023/383	Melhoramento/ Conservação de praias	01/1900	12/2023	67.700,00	62.700,00	0,00	0,00	0,00	0,00	0,00	0,00	-5.000,00
24	2023/384	Promoção do Bem-estar Animal	01/1900	12/2023	2.000,00	100,00	0,00	0,00	0,00	0,00	0,00	0,00	-1.900,00
24	2023/385	Comemorações do Dia do Ambiente 2023	01/1900	12/2023	1.800,00	600,00	0,00	0,00	0,00	0,00	0,00	0,00	-1.200,00
24	2023/386	Comemorações do Dia da Árvore 2023	01/1900	12/2023	1.600,00	600,00	0,00	0,00	0,00	0,00	0,00	0,00	-1.000,00

# Anexo às demonstrações orçamentais 3 - Alterações ao Plano das Atividades mais Relevantes

## Município de Santiago do Cacém

(designação da autarquia local)

Ano: 2023

Euros

Objetivo [1]	Número do projeto [2]	Designação do projeto [3]	Datas		Financiamento Definido							Modificação (+/-) [13]=[7]-[6]	
			Início [4]	Fim [5]	Ano 2023		Períodos seguintes						
					Dotação atual [6]	Dotação corrigida [7]	Ano 2024 [8]	Ano 2025 [9]	Ano 2026 [10]	Ano 2027 [11]	Outros [12]		
25	2021/388	Assessoria Museu Municipal	01/1900	12/2023	19.250,00	19.250,00	0,00	0,00	0,00	0,00	0,00	0,00	
25	2022/387	Assessoria Museu Municipal	01/1900	12/2023	1.720,00	20,00	0,00	0,00	0,00	0,00	0,00	0,00	-1.700,00
25	2022/388	Rede de Museus	01/1900	12/2023	4.850,00	4.430,00	0,00	0,00	0,00	0,00	0,00	0,00	-420,00
25	2023/387	Rede de Museus	01/1900	12/2023	28.500,00	25.500,00	0,00	0,00	0,00	0,00	0,00	0,00	-3.000,00
25	2022/389	Serviço Educativo dos Museus	01/1900	12/2023	2.610,00	910,00	0,00	0,00	0,00	0,00	0,00	0,00	-1.700,00
25	2023/388	serviço educativo dos museus	01/1900	12/2023	21.200,00	21.200,00	0,00	0,00	0,00	0,00	0,00	0,00	0,00
25	2022/390	Animação Sala Exposições Temporárias	01/1900	12/2023	570,00	300,00	0,00	0,00	0,00	0,00	0,00	0,00	-270,00
25	2023/389	animação sala exposições temporárias	01/1900	12/2023	6.500,00	6.500,00	0,00	0,00	0,00	0,00	0,00	0,00	0,00
25	2022/391	Apoio às Bibliotecas Escolares	01/1900	12/2023	8.210,00	930,00	0,00	0,00	0,00	0,00	0,00	0,00	-7.280,00
25	2023/390	Apoio às Bibliotecas Escolares	01/1900	12/2023	19.250,00	10.270,00	0,00	0,00	0,00	0,00	0,00	0,00	-8.980,00
25	2022/392	Biblioteca Municipal Manuel da Fonseca	01/1900	12/2023	5.210,00	2.480,00	0,00	0,00	0,00	0,00	0,00	0,00	-2.730,00
25	2023/391	Biblioteca Municipal Manuel da Fonseca	01/1900	12/2024	48.700,00	47.870,00	25.000,00	0,00	0,00	0,00	0,00	0,00	-830,00
25	2022/393	Biblioteca Municipal Manuel José do Tojal	01/1900	12/2023	6.180,00	4.740,00	0,00	0,00	0,00	0,00	0,00	0,00	-1.440,00
25	2023/392	Biblioteca Municipal Manuel José do Tojal	01/1900	12/2023	34.200,00	35.550,00	0,00	0,00	0,00	0,00	0,00	0,00	1.350,00
25	2023/393	Animação e Serviço Educativo da Biblioteca Municipal Manuel da Fonseca	01/1900	12/2023	5.500,00	5.500,00	0,00	0,00	0,00	0,00	0,00	0,00	0,00
25	2023/394	Animação e Serviço Educativo da Biblioteca Municipal Manuel José "do Tojal"	01/1900	12/2023	5.000,00	3.650,00	0,00	0,00	0,00	0,00	0,00	0,00	-1.350,00
25	2022/396	Arquivo Municipal de Santiago do Cacém	01/1900	12/2023	4.450,00	3.060,00	0,00	0,00	0,00	0,00	0,00	0,00	-1.390,00
25	2023/395	Arquivo Municipal de Santiago do Cacém	01/1900	12/2023	12.300,00	12.300,00	0,00	0,00	0,00	0,00	0,00	0,00	0,00
25	2023/396	Auditório Municipal António Chaiinho	01/1900	12/2023	92.800,00	92.800,00	0,00	0,00	0,00	0,00	0,00	0,00	0,00
25	2023/397	Apoio a Associação de Moradores	01/1900	12/2023	10.000,00	10.000,00	0,00	0,00	0,00	0,00	0,00	0,00	0,00
25	2023/398	Apoio a Coletividades de Cultura	01/1900	12/2023	103.500,00	107.000,00	0,00	0,00	0,00	0,00	0,00	0,00	3.500,00
25	2023/399	Igreja Matriz e Paróquias	01/1900	12/2023	30.350,00	30.600,00	0,00	0,00	0,00	0,00	0,00	0,00	250,00
25	2021/402	Teatro Divulgação e Apoio a Espetáculos	01/1900	12/2023	33.150,00	51.050,00	0,00	0,00	0,00	0,00	0,00	0,00	17.900,00
25	2023/400	Teatro - Divulgação e Apoio a Espetáculos	01/1900	12/2023	18.500,00	28.000,00	0,00	0,00	0,00	0,00	0,00	0,00	9.500,00
25	2023/401	Escola Municipal de Música	01/1900	12/2023	7.100,00	7.100,00	0,00	0,00	0,00	0,00	0,00	0,00	0,00
25	2023/402	Dia Mundial da Criança	01/1900	12/2023	5.800,00	4.520,00	0,00	0,00	0,00	0,00	0,00	0,00	-1.280,00
25	2023/403	Festas do Município	01/1900	12/2023	45.000,00	36.250,00	0,00	0,00	0,00	0,00	0,00	0,00	-8.750,00
25	2023/404	Comemorações do 25 de Abril	01/1900	12/2023	43.000,00	40.000,00	0,00	0,00	0,00	0,00	0,00	0,00	-3.000,00
25	2023/405	Festas e Comemorações	01/1900	12/2023	5.600,00	5.600,00	0,00	0,00	0,00	0,00	0,00	0,00	0,00

# Anexo às demonstrações orçamentais 3 - Alterações ao Plano das Atividades mais Relevantes

## Município de Santiago do Cacém

(designação da autarquia local)

Ano: 2023

Euros

Objetivo [1]	Número do projeto [2]	Designação do projeto [3]	Datas		Financiamento Definido							Modificação (+/-) [13]=[7]-[6]
			Início [4]	Fim [5]	Ano 2023		Períodos seguintes					
					Dotação atual [6]	Dotação corrigida [7]	Ano 2024 [8]	Ano 2025 [9]	Ano 2026 [10]	Ano 2027 [11]	Outros [12]	
25	2023/406	Natal das Escolas	01/1900	12/2023	4.500,00	6.000,00	0,00	0,00	0,00	0,00	0,00	1.500,00
25	2023/407	Prémio de Conto Manuel da Fonseca - Edição da Obra.	01/1900	12/2023	5.400,00	5.400,00	0,00	0,00	0,00	0,00	0,00	0,00
25	2023/408	Carnaval das Escolas	01/1900	12/2023	6.620,00	6.580,00	0,00	0,00	0,00	0,00	0,00	-40,00
25	2023/409	Comemorações do 1º de Maio	01/1900	12/2023	500,00	50,00	0,00	0,00	0,00	0,00	0,00	-450,00
25	2023/410	Animação de Verão	01/1900	12/2023	130.000,00	128.750,00	0,00	0,00	0,00	0,00	0,00	-1.250,00
25	2023/411	Feira do Monte	01/1900	12/2023	156.180,00	155.110,00	0,00	0,00	0,00	0,00	0,00	-1.070,00
25	2023/412	Festa de Natal dos Filhos dos Trabalhadores	01/1900	12/2023	15.000,00	16.500,00	0,00	0,00	0,00	0,00	0,00	1.500,00
25	2023/413	Festival de Santo André	01/1900	12/2023	101.000,00	98.850,00	0,00	0,00	0,00	0,00	0,00	-2.150,00
25	2022/418	Piscinas Municipais de Santiago do Cacém	01/1900	12/2023	9.990,00	2.710,00	0,00	0,00	0,00	0,00	0,00	-7.280,00
25	2023/414	Piscinas Municipais de Santiago do Cacém	01/1900	12/2023	288.150,00	355.280,00	0,00	0,00	0,00	0,00	0,00	67.130,00
25	2023/415	Parque Desportivo Courela Grande&Rio da Figueira	01/1900	12/2023	4.500,00	4.500,00	0,00	0,00	0,00	0,00	0,00	0,00
25	2023/416	Pavilhões Municipais de Desportos	01/1900	12/2023	15.500,00	31.400,00	0,00	0,00	0,00	0,00	0,00	15.900,00
25	2023/417	Piscinas Descobertas Rio da Figueira	01/1900	12/2023	8.500,00	37.300,00	0,00	0,00	0,00	0,00	0,00	28.800,00
25	2023/418	Conservação e Manutenção de Instalações Desportivas	01/1900	12/2023	15.000,00	15.000,00	0,00	0,00	0,00	0,00	0,00	0,00
25	2023/419	Tempos Livres	01/1900	12/2023	46.900,00	51.900,00	0,00	0,00	0,00	0,00	0,00	5.000,00
25	2023/420	Eventos	01/1900	12/2023	84.700,00	180.400,00	0,00	0,00	0,00	0,00	0,00	95.700,00
25	2017/421	Apoio a colectividades desportivas	01/1900	12/2023	16.190,00	16.190,00	0,00	0,00	0,00	0,00	0,00	0,00
25	2023/421	Apoio a Colectividades Desportivas	01/1900	12/2023	320.850,00	357.950,00	0,00	0,00	0,00	0,00	0,00	37.100,00
25	2023/422	Parque Urbano Rio da Figueira	01/1900	12/2023	12.500,00	13.100,00	0,00	0,00	0,00	0,00	0,00	600,00
25	2023/423	Espaços de Jogos e Recreio (EJR).	01/1900	12/2023	3.250,00	10,00	0,00	0,00	0,00	0,00	0,00	-3.240,00
25	2023/424	Parque Central de Vila Nova de Santo André	01/1900	12/2023	12.700,00	12.100,00	0,00	0,00	0,00	0,00	0,00	-600,00
32	2023/425	Santiago	01/1900	12/2023	267.180,00	269.660,00	0,00	0,00	0,00	0,00	0,00	2.480,00
32	2023/426	Santiago ( Espaço Natura e Espaço Bebé)	01/1900	12/2023	12.000,00	12.000,00	0,00	0,00	0,00	0,00	0,00	0,00
33	2023/427	Manutenção de Viaturas e Equipamentos	01/1900	12/2023	16.500,00	15.500,00	0,00	0,00	0,00	0,00	0,00	-1.000,00
33	2022/430	Sinalização	01/1900	12/2023	6.140,00	10,00	0,00	0,00	0,00	0,00	0,00	-6.130,00
33	2023/428	Sinalização	01/1900	12/2023	10.000,00	11.000,00	0,00	0,00	0,00	0,00	0,00	1.000,00
34	2023/429	Mercados Abastecedores.	01/1900	12/2023	6.000,00	6.500,00	0,00	0,00	0,00	0,00	0,00	500,00
34	2023/430	Parque de Feiras e Exposições	01/1900	12/2023	7.900,00	7.900,00	0,00	0,00	0,00	0,00	0,00	0,00
34	2023/431	Posto de Turismo	01/1900	12/2023	3.000,00	460,00	0,00	0,00	0,00	0,00	0,00	-2.540,00

# Anexo às demonstrações orçamentais 3 - Alterações ao Plano das Atividades mais Relevantes

## Município de Santiago do Cacém

(designação da autarquia local)

Ano: 2023

Euros

Objetivo [1]	Número do projeto [2]	Designação do projeto [3]	Datas		Financiamento Definido							Modificação (+/-) [13]=[7]-[6]	
			Início [4]	Fim [5]	Ano 2023		Períodos seguintes						
					Dotação atual [6]	Dotação corrigida [7]	Ano 2024 [8]	Ano 2025 [9]	Ano 2026 [10]	Ano 2027 [11]	Outros [12]		
34	2019/436	Video promocional do Município de Santiago do Cacém	01/1900	12/2023	18.150,00	18.150,00	0,00	0,00	0,00	0,00	0,00	0,00	0,00
34	2020/435	Candidatura "Renovação de Aldeias"	01/1900	12/2023	20.000,00	20.000,00	0,00	0,00	0,00	0,00	0,00	0,00	0,00
34	2022/439	Promoção Turística	01/1900	12/2023	15.750,00	15.750,00	0,00	0,00	0,00	0,00	0,00	0,00	0,00
34	2023/432	Participação na bolsa de Turismo de Lisboa - BTL	01/1900	12/2023	13.000,00	13.380,00	0,00	0,00	0,00	0,00	0,00	0,00	380,00
34	2023/433	BTT - Alvalade / Porto Covo	01/1900	12/2023	3.000,00	3.000,00	0,00	0,00	0,00	0,00	0,00	0,00	0,00
34	2023/434	Promoção Turística	01/1900	12/2023	30.500,00	34.940,00	0,00	0,00	0,00	0,00	0,00	0,00	4.440,00
34	2023/435	Viagem Histórica a Santiago do Cacém	01/1900	12/2023	600,00	600,00	0,00	0,00	0,00	0,00	0,00	0,00	0,00
34	2023/436	Associação de Municípios de Produtores de Vinhos (AMPV)	01/1900	12/2023	1.500,00	1.500,00	0,00	0,00	0,00	0,00	0,00	0,00	0,00
34	2023/437	Comemoração do Dia Mundial do Turismo	01/1900	12/2023	1.500,00	1.950,00	0,00	0,00	0,00	0,00	0,00	0,00	450,00
34	2023/438	VII Concurso de Fotografia	01/1900	12/2023	2.000,00	2.000,00	0,00	0,00	0,00	0,00	0,00	0,00	0,00
34	2023/439	Provas de Vinho de Santa Cruz	01/1900	12/2023	600,00	600,00	0,00	0,00	0,00	0,00	0,00	0,00	0,00
34	2023/440	Workshops no âmbito da Promoção Turística	01/1900	12/2023	4.000,00	4.000,00	0,00	0,00	0,00	0,00	0,00	0,00	0,00
34	2023/441	Federação Portuguesa do Caminho de Santiago	01/1900	12/2023	600,00	600,00	0,00	0,00	0,00	0,00	0,00	0,00	0,00
34	2023/442	Associação Rota Vicentina	01/1900	12/2023	18.250,00	18.250,00	0,00	0,00	0,00	0,00	0,00	0,00	0,00
34	2023/443	VIII Festival das Enguias	01/1900	12/2023	2.300,00	1.920,00	0,00	0,00	0,00	0,00	0,00	0,00	-380,00
34	2023/444	III Festival da Patanisca	01/1900	12/2023	1.300,00	1.300,00	0,00	0,00	0,00	0,00	0,00	0,00	0,00
35	2023/445	Iluminação de Natal	01/1900	12/2023	84.000,00	96.850,00	0,00	0,00	0,00	0,00	0,00	0,00	12.850,00
35	2023/446	Iniciativa e Promoção dos Mercado Municipais	01/1900	12/2023	3.000,00	3.000,00	0,00	0,00	0,00	0,00	0,00	0,00	0,00
35	2023/447	Passatempo "No Natal Compre no Comércio Tradicional"	01/1900	12/2023	11.200,00	11.200,00	0,00	0,00	0,00	0,00	0,00	0,00	0,00
35	2023/448	Santiago Style Weekend	01/1900	12/2023	39.000,00	39.000,00	0,00	0,00	0,00	0,00	0,00	0,00	0,00
35	2023/449	Dinamização de Atividades Económicas	01/1900	12/2023	15.500,00	19.600,00	0,00	0,00	0,00	0,00	0,00	0,00	4.100,00
35	2023/450	Iniciativas de Natal	01/1900	12/2023	46.000,00	72.620,00	0,00	0,00	0,00	0,00	0,00	0,00	26.620,00
35	2023/451	Espaço Oficina	01/1900	12/2023	4.000,00	2.500,00	0,00	0,00	0,00	0,00	0,00	0,00	-1.500,00
35	2023/452	Workshops /Colóquios	01/1900	12/2023	1.000,00	1.000,00	0,00	0,00	0,00	0,00	0,00	0,00	0,00
<b>Total:</b>					<b>7.576.340,00</b>	<b>7.929.530,00</b>	<b>56.000,00</b>	<b>31.000,00</b>	<b>1.200,00</b>	<b>0,00</b>	<b>0,00</b>	<b>0,00</b>	<b>353.190,00</b>

# Operações de Tesouraria

**Município de Santiago do Cacém**

**Ano:** 2023

(unidade: EUR)

CONTAS		SALDO GERÊNCIA ANTERIOR		MOVIMENTO ANUAL		SALDO GERÊNCIA SEGUINTE	
Código	Designação	Devedor	Credor	Devedor	Credor	Devedor	Credor
24410318	Precatórios ou Mandados			43,10	43,10		
2451119	Caixa Geral de Aposentações - OT		0,01	0,01			
245219	Subsistemas de saúde - Parte Trabalhador - OT		20,01	20,01			
27712002897	Protecnil S.A		56.555,64	56.555,64			
27712003720	Consdep-Engenharia e Construção S.A		1.667,81	689,90			977,91
27712003722	Submerci-Construção e Urbanizações, Lda.			5.910,94	5.910,94		
27712003853	Digiviana - Unipessoal, Lda.		82.095,86	11.219,06	75.447,34		146.324,14
27712003884	ARQUIJARDIM, S.A.		222,73				222,73
27712004239	Cansyfree, Lda.		20.833,74	14.200,74			6.633,00
27712004577	Thermotelha, Lda.		10.614,67	3.557,52			7.057,15
27712004597	Tecnovia-Sociedade de Empreitadas, S.A			7.888,84	7.888,84		
27712004756	ENFIPRO - ENGENHARIA, FISCALIZAÇÃO E GESTÃO		5.294,00	969,59			4.324,41
27712005379	Plenavia		998,56				998,56
27712005661	SIA-Sistemas Industriais de Automação, Lda.		4.469,77				4.469,77
27712005744	Coplusa, Lda.		18.724,85		29.820,19		48.545,04
27712009333	Leirlslena - Sociedade de Construções, S.A		57.081,11				57.081,11
27712010594	Jaop - Sociedade De Empreitadas, S.a		7.340,77				7.340,77
27712011534	A.C. Nunes, Sociedade Unipessoal, Lda.		7.604,81				7.604,81
27712013259	Handle - Construções, Lda.		2.961,92	1.071,53			1.890,39
27712013540	Carlos Gil- Obras Pub.Const.Civ.M.Electricas, Lda		67,39	67,39			
27712014226	Telic - Telecomunicações e Montagens S.A.		796,88				796,88
27712014435	Play Planet - Mob. Urbano, Construção, Paisagismo, Lda				524,79		524,79
27712015097	Bernardo Pinto Duarte & Marques, Lda				1.400,57		1.400,57
278929190120201	Agência para Integração, Migrações e Asilo, IP		36,55	413,02	427,64		51,17
278929190120202	Execuções Fiscais		1.676,63	16.315,66	15.782,98		1.143,95
278929190120203	DGAI - Eleições		3.322,90	4.162,39	839,49		
278929190120206	Multas de Estacionamento		567,00	1.089,00	567,00		45,00



# Operações de Tesouraria

Município de Santiago do Cacém

Ano: 2023

(unidade: EUR)

CONTAS		SALDO GERÊNCIA ANTERIOR		MOVIMENTO ANUAL		SALDO GERÊNCIA SEGUINTE	
Código	Designação	Devedor	Credor	Devedor	Credor	Devedor	Credor
27892929012	Operações de tesouraria - Cobrança/pagamento		10,71	10,71			
<b>TOTAL</b>		0,00	282.964,32	124.185,05	138.652,88	0,00	297.432,15

## Operações Tesouraria (Tribunal de Contas)

Ano: 2023

### Município de Santiago do Cacém

Período: Prestação Contas

(designação da autarquia local)

Código Conta	Saldo Inicial	Recebimentos	Pagamentos	Saldo Final
07.1.1 / 07.2.1 - Recebimentos / pagamentos por Intermediação de fundos	3.926,35	1.877,23	5.707,52	96,06
07.1.2.1.1 / 07.2.2.1.1 - Autarquias Locais	0,00	0,00	0,00	0,00
07.1.2.1.2 / 07.2.2.1.2 - Entidade Contabilística Estado	0,00	0,00	0,00	0,00
07.1.2.1.3 / 07.2.2.1.3 - Região Autónoma Açores	0,00	0,00	0,00	0,00
07.1.2.1.4 / 07.2.2.1.4 - Região Autónoma Madeira	0,00	0,00	0,00	0,00
07.1.2.1.9 / 07.2.2.1.9 - Outras entidades beneficiárias	0,00	0,00	0,00	0,00
07.1.2.2 / 07.2.2.2 - Receita não Fiscal	0,00	0,00	0,00	0,00
07.1.3 / 07.2.3 - Constituição e reforço/devolução de cauções e garantias	277.330,51	119.331,54	102.131,15	294.530,90
07.1.4 / 07.2.4 - Cobrança/Entrega de recursos próprios europeus	0,00	0,00	0,00	0,00
07.1.5 / 07.2.5 - Receção/receitas de receitas próprias – duplo cabimento	0,00	0,00	0,00	0,00
07.1.6 / 07.2.6 - Retenções - Transição para o SNC-AP	0,00	0,00	0,00	0,00
07.2.8- Conversão de operações de tesouraria em receita orçamental	0,00	0,00	0,00	0,00
07.1.9 / 07.2.9 - Outras receitas/despesas de operações tesouraria	1.707,46	17.444,11	16.346,38	2.805,19
<b>Totais gerais:</b>	<b>282.964,32</b>	<b>138.652,88</b>	<b>124.185,05</b>	<b>297.432,15</b>

Município de Santiago do Cacém

Ano: 2023

Situação dos Contratos

(unidade: €)

Contrato										Visto Trib.de Contas		Dt 1º	Pagamentos no período					Pagamentos acumulados							
Entidade	Objeto	Data	Valor contrato	Pr. Contratual	Tipo de Contrato TC	Prazo	Dt Iní Ex.	Procedimento de contratação	Dt MECP	Dt Adic.	Dt Comun.	Nº de Reg.	Data	Pag. In.	Trab. Normais	R. de Preços	T/S/F Compl.	Trab. s.e.omiss	Out.Trab.	Trab. Normais	Rev. Preços	T/S/F Compl.	Trab. s.e.omiss	Out.Trab.	
ACIN - Icloud Solutions, Lda	Serviços Faturação eletrónica	2023-03-02	13.360,00	16.432,80	Aquisição de serviços	1211 dias	2023-03-07	Ajuste Direto						2023-08-01	5.805,60										5.805,60
A19.PT - Associação Portuguesa para a Inovação e Empreendedorismo Social Digital	Aquisição de Prestação de Serviços de Atividades de Enriquecimento Curricular, para o 1º Ciclo do Ensino Básico do Agrupamento de Escolas de Santiago do Cacém, para o ano letivo de 2023/2024.	2023-09-22	44.598,00	44.598,00	Aquisição de serviços	282 dias	2023-09-22	Consulta Prévia						2023-11-20	11.892,80										11.892,80
AIG Europe SA - Sucursal em Portugal	Serviços de seguros diversos	2022-03-31	14.970,00	14.970,00	Aquisição de serviços	1095 dias	2022-04-01	Concurso Público Comunitário						2022-05-18	4.990,03										9.980,02
AIRC - Associação de Informática da Região Centro	Aquisição de MyNet Liferay para disponibilização de serviços online, no âmbito da candidatura Digital+	2023-04-14	5.198,00	6.393,54	Aquisição de bens	71 dias	2023-04-20	Ajuste Direto						2023-07-31	6.393,54										6.393,54
AIRC - Associação de Informática da Região Centro	Aquisição de Módulo "Faturação Eletrónica ERP-AIRC"	2023-02-09	7.662,00	9.424,26	Aquisição de bens	133 dias	2023-02-17	Ajuste Direto						2023-07-31	9.424,26										9.424,26
AIRC - Associação de Informática da Região Centro	Aquisição de Serviços de manutenção e suporte do ERP-AIRC para o ano de 2023	2023-03-22	27.184,00	33.436,32	Aquisição de serviços	364 dias	2023-01-01	Ajuste Direto						2023-06-02	33.436,32										33.436,32
AIRC - Associação de Informática da Região Centro	Aquisição de módulo AIRC "MyNet"	2017-02-09	55.500,00	68.265,00	Aquisição de bens	352 dias	2017-01-13	Ajuste Direto						2018-07-09	27.675,00										40.590,00
AIRC - Associação de Informática da Região Centro	Aquisição de módulos de SW AIRC.	2017-09-20	37.130,00	45.669,90	Aquisição de bens	130 dias	2017-08-23	Ajuste Direto						2019-10-28	22.580,88										40.848,84
APIFLORA - Associação Agroflorestal	Serviços desmatização e criação de faixas de gestão de combustíveis em espaços públicos	2023-07-07	23.610,00	25.026,60	Aquisição de serviços	31 dias	2023-07-07	Consulta Prévia						2023-08-21	25.026,60										25.026,60
AbranFrio - Equipamentos Hoteleiros, Lda.	Equipamento cozinha (2 Máquinas de lavar loiça) para Refeitórios escolares	2023-11-30	7.136,00	8.777,28	Aquisição de bens	15 dias	2023-11-30	Consulta Prévia						2023-12-27	8.777,28										8.777,28
AbranFrio - Equipamentos Hoteleiros, Lda.	Fornecimento de equipamentos (diversos) para os Refeitórios Municipais.	2023-08-16	12.652,00	15.561,96	Aquisição de bens	57 dias	2023-08-04	Consulta Prévia						2023-10-25	15.561,96										15.561,96
Absoluto Sintético, Unipessoal, Lda	Aquisição de pavimento de betão para diversas obras no Município de Santiago do Cacém.	2022-06-28	77.815,94	95.713,61	Aquisição de bens	93 dias	2022-06-14	Concurso Público						2022-08-19	37.580,71										66.872,31
Absoluto Sintético, Unipessoal, Lda	Jardimuro cor castanho / Jardimuro cor Cinza	2023-05-11	12.670,56	15.584,79	Aquisição de bens	32 dias	2023-05-11	Consulta Prévia						2023-07-12	14.908,81										14.908,81
Afonso da Silva Jesus da Luz	Aquisição de serviços de transportes escolares na freguesia do Cercal do Alentejo para o ano letivo de 2022/2023.	2022-08-11	21.915,00	23.229,90	Aquisição de serviços	291 dias	2022-09-12	Consulta Prévia						2023-01-26	32.970,44										32.970,44
Afonso da Silva Jesus da Luz	Execução dos circuitos especiais de transportes escolares, relativos aos transportes de alunos, para o Cercal do Alentejo.	2021-08-13	10.728,00	11.371,68	Aquisição de serviços	363 dias	2021-08-02	Consulta Prévia						2022-04-12	14.004,19										22.144,12
Almoverde-Environmental Solutions Lda	Bens de imobilizado contentores	2022-11-22	9.335,00	11.482,05	Aquisição de bens	39 dias	2022-11-22	Consulta Prévia						2023-01-30	11.482,05										11.482,05
Ambienti D'Interni, Unipessoal, Lda	Aquisição de diversas viaturas	2023-09-20	111.956,00	137.705,88	Aquisição de bens	102 dias	2023-09-20	Concurso Público						2023-11-09	137.705,88										137.705,88
Ambimed - Gestão Ambiental, Lda.	Recolha, transporte e tratamento de resíduos líquidos de risco químico	2022-06-01	1.821,96	1.931,28	Outras aquisições patrimoniais	364 dias	2022-06-01	Ajuste Direto						2022-10-12	1.082,59										1.931,28
Ambimed - Gestão Ambiental, Lda.	Recolha, transporte e tratamento de resíduos líquidos de risco químico	2023-06-01	1.821,96	1.931,28	Outras aquisições patrimoniais	365 dias	2023-06-01	Ajuste Direto						2023-10-24	438,83										438,83
Andreia Isabel Pinela de Matos	Professores/Monitores - Piscinas Municipais	2023-09-13	11.673,60	14.358,53	Outras aquisições patrimoniais	317 dias	2023-09-18	Consulta Prévia						2023-10-13	4.487,89										4.487,89
Andreia Isabel Pinela de Matos	Professores/Monitores - Piscinas Municipais	2022-08-19	11.530,40	11.530,40	Outras aquisições patrimoniais	322 dias	2022-09-12	Ajuste Direto						2022-10-17	11.870,50										17.718,15
André Filipe Gaspar Aurélio	Professores/Monitores - Piscinas Municipais	2022-08-19	11.913,80	11.913,80	Outras aquisições patrimoniais	322 dias	2022-09-12	Ajuste Direto						2022-10-17	8.396,68										12.396,40
André Filipe Gaspar Aurélio	Professores/Monitores - Piscinas Municipais	2023-09-13	11.162,40	11.162,40	Outras aquisições patrimoniais	N/A	2023-09-18	Consulta Prévia						2023-10-19	3.363,50										3.363,50
Anna Nikolaevna Grinina Mestre	Professores/Monitores - Piscinas Municipais	2022-08-19	11.388,40	11.388,40	Outras aquisições patrimoniais	322 dias	2022-09-12	Ajuste Direto						2022-10-17	6.406,70										9.868,90
Anna Nikolaevna Grinina Mestre	Professores/Monitores - Piscinas Municipais	2023-09-13	10.949,40	10.949,40	Outras aquisições patrimoniais	N/A		Consulta Prévia						2023-10-13	3.209,20										3.209,20
Antena Miróbriga - Cooperativa de Serviços, C.R.L	Programa Porta Aberta	2023-01-01	38.014,24	46.757,52	Outras aquisições patrimoniais	364 dias	2023-01-01	Ajuste Direto						2023-02-02	42.861,03										42.861,03
António Dâmaso Chaiinho	Aquisição de serviços de Professor para lecionar aulas de Guitarra Portuguesa - Formato Online. NOTA: Foi transmitida a posição contratual pela entidade inicial do contrato (GHUDE) para o mestre António Chaiinho, aprovada por despacho de 17/10/2023.	2023-10-20	8.451,22	10.395,00	Aquisição de serviços	334 dias	2023-09-01	Consulta Prévia						2023-11-24	3.315,00										3.315,00
António Dâmaso Chaiinho	Aulas de guitarra Portuguesa	2022-06-22	18.000,00	22.140,00	Outras aquisições patrimoniais	364 dias	2022-05-13	Ajuste Direto						2022-07-27	9.600,00										22.140,00
António Joaquim Flores	Serviços de reparação de viatura VW Golf, afeto ao serviço da DPO	2023-06-14	6.167,39	7.585,89	Aquisição de serviços	30 dias	2023-06-13	Ajuste Direto						2023-09-05	7.585,89										7.585,89
António Martinho Aires	Ajardinamento de canteiros no acesso norte e lateral do recinto do Parque de Feiras e Exposições em Santiago do Cacém	2023-04-18	15.021,80	18.326,60	Aquisição de serviços	24 dias	2023-04-18	Consulta Prévia						2023-05-25	17.705,03										17.705,03
António Martinho Aires	Aquisição de serviços de execução de Ajardinamentos.	2023-02-28	28.599,43	35.177,30	Aquisição de serviços	13 dias	2023-02-07	Consulta Prévia						2023-05-03	33.907,11										33.907,11
Ao Luar Teatro - Ideias Culturais	Serviços prestados por artistas - Noites ao Luar	2023-08-11	13.500,00	13.500,00	Aquisição de serviços	16 dias	2023-08-11	Ajuste Direto						2023-09-12	13.500,00										13.500,00
Armasul, SA	Materiais de stock	2022-11-21	6.180,00	7.601,40	Aquisição de bens	40 dias	2022-11-21	Ajuste Direto						2023-01-24	7.601,40										7.601,40
Artebel Artefactos de Betao S.A	Aquisição de materiais de betão para execução de obras diversas.	2021-06-02	18.602,40	22.880,95	Aquisição de bens	253 dias	2021-04-22	Consulta Prévia						2021-10-21	3.479,42										22.864,89
Artebel Artefactos de Betao S.A	Aquisição de materiais em betão para execução de obras de Administração Direta Arranjos Exteriores Diversos, Parque de Feiras	2023-08-07	28.968,17	35.630,85	Aquisição de bens	31 dias	2023-07-08	Consulta Prévia						2023-09-08	3.899,89										3.899,89
Associação Tempos Brilhantes	Prestação de Serviços de AECS 2022/2023	2022-10-07	50.400,00	50.400,00	Aquisição de serviços	6 dias	2022-09-20	Consulta Prévia						2022-12-16	39.200,00										50.400,00
Associação de Manutenção Florestal dos Amigos do Litoral Alentejano	Serviços de Manutenção de terrenos	2023-08-16	16.240,00	17.214,40	Aquisição de serviços	30 dias	2023-07-31	Ajuste Direto						2023-10-25	17.214,40										17.214,40
Aviludo, S.A	Fornecimento de géneros alimentícios (Congelados), para os Refeitórios Escolares, geridos pelo Município de Santiago do Cacém, nomeadamente Cercal, Santiago e EB nº 3 VNSA, para o ano letivo 2023/2024.	2023-08-22	39.920,59	42.315,83	Aquisição de bens	334 dias	2023-09-01	Consulta Prévia						2023-10-25	20.042,46										20.042,46
Aviludo, S.A	Fornecimento de mercearias para refeitórios escolares - ano letivo 2023/2024	2023-08-16	24.618,68	30.280,98	Aquisição de bens	334 dias	2023-09-01	Consulta Prévia						2023-10-25	13.964,43										13.964,43
BPM.Gás Lda.	Fornecimento de gás EB1 nº2 - Rua da Bica Santa - Refeitório	2023-01-13	1.400,00	1.722,00	Outras aquisições patrimoniais	364 dias	2023-01-13	Ajuste Direto Simplificado						2023-01-31	1.442,00										1.442,00
BPM.Gás Lda.	Fornecimento de gás para refeitório da EB1de Santiago	2023-01-01	2.500,00	3.075,00	Outras aquisições patrimoniais	364 dias	2023-01-01	Ajuste Direto Simplificado						2023-04-10	1.559,00										1.559,00
BPM.Gás Lda.	Fornecimento de gás para refeitório da EB1de Santiago	2022-01-11	1.840,00	2.263,20	Outras aquisições patrimoniais	366 dias	2022-01-11	Ajuste Direto Simplificado						2022-02-24	246,00										2.479,80
BPM.Gás Lda.	Fornecimento de gás para EB1 nº3 - Sala de Refeições - Aquecimento - Av Centenário Independencia	2022-01-13	1.723,58	2.120,00	Outras aquisições patrimoniais	364 dias	2022-01-13	Ajuste Direto Simplificado						2022-02-24	123,00										1.773,83
BPM.Gás Lda.	Fornecimento de gás para EB1 nº3 - Sala de Refeições - Aquecimento - Av Centenário Independencia	2023-01-13	2.400,00	2.952,00	Outras aquisições patrimoniais	364 dias	2023-01-13	Ajuste Direto Simplificado						2023-02-16	1.721,00										1.721,00
Base Dois - Informática e Telecomunicações Lda.	Aquisição de material informático para Postos de Trabalho do Município de Santiago do Cacém.	2022-02-08	110.091,00	135.411,93	Aquisição de bens	45 dias	2022-01-14	Concurso Público						2023-06-26	135.411,93										135.411,93
Beltrão Coelho - Sistemas de Escritório, Lda	Manutenção de fotocopiadoras	2023-01-01	1.500,00	1.845,00	Outras aquisições patrimoniais	364 dias	2023-01-01	Ajuste Direto						2023-02-10	2.244,64										2.244,64
Bernardino Castro - Serviços Festivos, Lda.	Bens de imobilizado Pórticos de Boas Festas	2023-10-19	10.000,00	12.300,00	Aquisição de bens	68 dias	2023-10-13	Ajuste Direto						2023-12-27	12.300,00										12.300,00

# Município de Santiago do Cacém

Ano: 2023

## Situação dos Contratos

(unidade: €)

Contrato										Visto Trib.de Contas		Dt 1º	Pagamentos no período					Pagamentos acumulados								
Entidade	Objeto	Data	Valor contrato	Pr. Contratual	Tipo de Contrato TC	Prazo	Dt Iní Ex.	Procedimento de contratação	Dt MECP	Dt Adic.	Dt Comun.	Nº de Reg.	Data	Pag. In.	Trab. Normais	R. de Preços	T/S/F Compl.	Trab. s.e.omiss	Out.Trab.	Trab. Normais	Rev. Preços	T/S/F Compl.	Trab. s.e.omiss	Out.Trab.		
Bernardino Castro - Serviços Festivos, Lda.	Serviços aluguer, montagem e desmontagem de equipamento para iluminação natal/2023	2023-10-20	73.500,00	90.405,00	Aquisição de serviços	86 dias	2023-10-13	Consulta Prévia						2023-12-27	90.405,00										90.405,00	
Bernardo Pinto Duarte & Marques, Lda	Empreitada de remodelação do Jardim de Infância de Ermidas Sado	2023-06-16	258.951,46	266.720,00	Empreitada de obras públicas	180 dias	2023-07-13	Concurso Público						2023-12-27	29.692,10											29.692,10
Blue Capital Advisors, Lda	Serviços de Contratação de apoio Técnico	2023-07-24	19.200,00	23.616,00	Aquisição de serviços	171 dias	2023-07-13	Ajuste Direto						2023-10-09	5.904,00											5.904,00
Botelhos Lda	Aquisição de viaturas ligeiras, com caixa aberta para o Município de Santiago do Cacém.	2022-08-31	69.980,00	86.075,40	Aquisição de bens	92 dias	2022-08-08	Consulta Prévia						2023-12-15	86.075,40											86.075,40
Bricantel - Comércio de Material Eléctrico de Bragança, Lda.	Fornecimento e montagem de Totens e Painéis Interpretativos - Sistema Integrado de Sinalização, Informação e Interpretação do Património Histórico, Paisagístico e Ambiental do Município de Santiago do Cacém.	2022-01-03	81.936,70	100.782,14	Aquisição de bens	161 dias	2021-12-21	Concurso Público						2022-03-14	82.332,14											100.782,14
Britazul Sociedade Produtora de Britas Lda	Aquisição de Tout-Venat de 1.ª, para conservação de arruamentos, caminhos e vias do Município de Santiago do Cacém.	2022-03-28	70.620,00	86.862,60	Aquisição de bens	278 dias	2022-03-28	Consulta Prévia						2022-10-04	71.563,04											86.567,91
Britazul Sociedade Produtora de Britas Lda	Fornecimento de Tout Venat e Pó de Pedra para conservação de caminhos e vias do Município	2021-07-26	14.995,00	18.443,85	Aquisição de bens	177 dias	2021-07-07	Consulta Prévia						2021-10-21	135,30											18.184,09
Bruno Miguel Sequeira Passas Fernandes Mira	Aquisição de serviços para ministrar aulas de guitarra portuguesa	2023-02-08	4.687,50	5.765,63	Outras aquisições patrimoniais	149 dias	2023-02-07	Ajuste Direto Simplificado						2023-03-13	4.687,50											4.687,50
C. Santos - Veículos e Peças, S.A.	Serviços de Reparação de camião SSEV	2023-08-16	10.176,13	12.516,64	Aquisição de serviços	31 dias	2023-07-12	Ajuste Direto						2023-12-18	12.516,64											12.516,64
CARCLASSE SUL- Automóveis, S.A.	Serviços Reparação de veículo Mercedes	2023-06-01	6.901,22	8.488,50	Aquisição de serviços	59 dias	2023-06-01	Ajuste Direto						2023-07-14	8.488,50											8.488,50
Caetano Auto S.A	Aquisição de uma viatura ligeira 3 lugares, tipo furgão para o Encarregado Geral dos Sectores de Higiene Urbana e Espaços Verdes.	2023-11-28	19.105,69	23.500,00	Aquisição de bens	39 dias	2023-11-22	Ajuste Direto						2023-12-29	23.500,00											23.500,00
Caixa de Credito Agricola Mutuo da Costa Azul C.R.L.	Renda Edifício Instalações das Finanças	2023-01-01	36.801,48	36.801,48	Outro	364 dias	2023-01-01	Ajuste Direto						2023-01-09	36.034,78											36.034,78
Caixa de Credito Agricola Mutuo da Costa Azul C.R.L.	Renda Edifício Instalações das Finanças	2022-01-01	36.801,48	36.801,48	Outro	355 dias	2022-01-10	Ajuste Direto						2022-01-10	766,70											36.801,48
Calcirocha - Fabrico de Calçada, Lda.	Aquisição de materiais de calcário para diversas obras do Município.	2022-07-15	11.096,00	13.648,08	Aquisição de bens	40 dias	2022-07-01	Consulta Prévia						2023-04-19	13.648,09											13.648,09
Cansyfree, Lda.	Requalificação e modernização de equip. desportivos no Parque Urbano do Rio de Figueira.	2021-07-12	857,10	908,53	Empreitada de obras públicas	0 dias	2021-07-12	Concurso Público						2022-12-31		908,53										908,53
Caravela - Companhia de Seguros, S.a.	Serviços de seguros diversos	2022-03-29	228.385,29	228.385,29	Aquisição de serviços	1095 dias	2022-04-01	Concurso Público Comunitário						2022-05-11	81.897,95											160.338,15
Carlos Alberto da Assunção Gonçalves	Aquisição de serviços na área de som, luz e imagem	2022-07-12	17.386,20	21.385,03	Aquisição de serviços	548 dias	2022-07-01	Ajuste Direto						2022-08-02	14.427,10											21.385,08
Carlos Manuel Domingos Lda.	Aquisição de serviços de transportes escolares na freguesia do Cercal do Alentejo para o ano letivo de 2022/2023.	2022-08-11	14.342,40	15.202,94	Aquisição de serviços	333 dias	2022-09-01	Consulta Prévia						2022-12-27	12.406,81											17.395,62
Carlos Manuel Domingos Lda.	Execução dos circuitos especiais de transportes escolares, da freguesia de Cercal do Alentejo, no ano letivo 2023/2024.	2023-09-05	16.218,00	17.191,08	Aquisição de serviços	334 dias	2023-09-01	Consulta Prévia						2023-11-09	4.558,16											4.558,16
Carlos Manuel Silva	Aquisição de serviços de motorista de pesados e ligeiros de passageiros.	2022-11-03	15.500,00	19.065,00	Aquisição de serviços	363 dias	2022-11-02	Ajuste Direto						2023-01-23	3.177,50											3.177,50
Catarina Silva - Supermercados Unipessoal Ldª	Aquisição de bacalhau para cabaz	2023-12-15	12.000,00	12.720,00	Aquisição de bens	17 dias	2023-12-13	Ajuste Direto						2023-12-29	12.000,00											12.000,00
Cedis - Consultoria Sistemas Informação E Informática, Lda	Aquisição de plataforma on-line para as Piscinas Municipais.	2019-03-12	9.000,00	11.070,00	Aquisição de bens	31 dias	2019-03-15	Ajuste Direto						2022-12-31	11.070,00											11.070,00
Cedis - Consultoria Sistemas Informação E Informática, Lda	Manutenção software C-Gest XXI das Piscinas Municipais	2023-03-01	2.400,00	2.952,00	Outras aquisições patrimoniais	364 dias	2023-03-01	Ajuste Direto						2023-04-18	2.952,00											2.952,00
Cenas a Pedal-Importação ,Comercio e Serviços Lda	Aquisição de um triciclo para implementação da "Biblioteca móvel de bairro" "Bicicloteca" para os bairros de Vila Nova de Santo André.	2023-04-18	7.027,61	7.449,27	Aquisição de bens	257 dias	2023-04-18	Ajuste Direto						2023-07-19	7.469,58											7.469,58
Chief Security Officers, S.A,	Aquisição de Equipamento Ativo de Rede	2022-08-19	105.599,73	129.887,67	Aquisição de bens	175 dias	2022-08-09	Concurso Público						2022-10-31	41.791,01											129.887,09
Chief Security Officers, S.A,	Equipamentos informáticos	2023-09-05	4.900,00	6.027,00	Aquisição de bens	47 dias	2023-09-14	Consulta Prévia						2023-11-22	6.027,00											6.027,00
Cigeris - Engenharia e Gestão Urbana, Lda.	Fornecimento de 3 sistemas de medição de caudal para as ETAR de S.Bartolomeu, Cruz João Mendes e Ermidas Aldeia	2022-05-09	10.100,00	12.423,00	Aquisição de bens	60 dias	2022-05-09	Ajuste Direto						2022-08-25	1.353,00											12.423,00
Cinebox Lda.	Aquisição de Serviços de aluguer de filmes para projecção no Auditório Municipal "António Cainho" em Santiago do Cacém.	2022-01-21	29.700,00	36.531,00	Aquisição de serviços	364 dias	2022-01-01	Concurso Público						2022-02-25	5.079,90											32.570,40
Claranet Portugal, Sa	Equipamentos informáticos	2023-09-05	6.487,37	7.979,47	Aquisição de bens	47 dias	2023-09-14	Consulta Prévia						2023-11-22	7.979,47											7.979,47
Clifo Dois - Frio E Climatização, Limitada	Aquisição de Serviços de manutenção de equipamentos AVAC para diversas instalações do Município de Santiago do Cacém.	2021-11-29	25.856,00	31.802,88	Aquisição de serviços	364 dias	2021-10-01	Consulta Prévia						2022-06-22	7.950,72											23.852,16
Clifo Dois - Frio E Climatização, Limitada	Aquisição de Serviços de manutenção de equipamentos AVAC para diversas instalações do Município de Santiago do Cacém.	2023-03-01	25.856,00	31.802,88	Aquisição de serviços	364 dias	2022-10-01	Consulta Prévia						2023-06-01	15.901,44											15.901,44
Colibri - Sociedade Artes Gráficas, Lda	Publicação da obra vencedora do prémio de Conto Manuel da Fonseca	2023-05-25	3.500,00	3.710,00	Aquisição de serviços	121 dias	2023-06-01	Consulta Prévia						2023-11-03	3.709,98											3.709,98
Construções J.J.R. & Filhos, S.A.	Aquisição de massas betuminosas	2023-04-17	199.230,00	245.052,90	Aquisição de bens	223 dias	2023-05-22	Concurso Público						2023-08-07	83.883,23											83.883,23
Construções J.J.R. & Filhos, S.A.	Fornecimento de massas betuminosas	2022-04-29	241.726,10	297.323,10	Aquisição de bens	246 dias	2022-04-29	Concurso Público Comunitário						2022-07-27	79.901,98											260.525,90
Contaqua - Soluções e Equipamentos para Água, Lda	Aquisição de Contadores Ultrassónicos	2022-12-22	49.000,00	60.270,00	Aquisição de bens	22 dias	2022-12-09	Consulta Prévia						2023-09-01	60.270,00											60.270,00
Contentur Portugal - Ind.com.mat.plastico	Aquisição de Contentores de 1100 LT para os serviços de RSU'S.	2022-10-24	9.570,00	11.771,10	Aquisição de bens	71 dias	2022-10-21	Consulta Prévia						2023-04-19	11.771,10											11.771,10
Coplusa, Lda.	Reconstrução do Cineatro de Ermidas Sado.	2023-08-07	26.649,01	28.247,95	Empreitada de obras públicas	71 dias	2023-07-06	Concurso Público						2023-11-09			28.247,87									28.247,87
Coplusa, Lda.	Reconstrução do Cineatro de Ermidas Sado.	2023-04-05	28.823,26	30.552,66	Empreitada de obras públicas	0 dias	2023-04-05	Concurso Público						2023-06-16		30.552,66										30.552,66
Coplusa, Lda.	Reconstrução do Cineatro de Ermidas Sado.	2023-10-18	120.047,86	127.250,73	Empreitada de obras públicas	0 dias	2023-10-18	Concurso Público						2023-12-22		127.250,73										127.250,73
Coplusa, Lda.	Reconstrução do Cineatro de Ermidas Sado.	2021-09-22	1.230.926,79	1.304.782,40	Empreitada de obras públicas	420 dias	2022-02-21	Concurso Público			2021-11-10	46109/2021	2021-12-30	2022-04-26	788.282,83											1.304.782,39
Coplusa, Lda.	Reconstrução do Cineatro de Ermidas Sado.	2022-12-19	85.119,74	90.226,92	Empreitada de obras públicas	317 dias	2022-11-25	Concurso Público						2023-02-08			89.577,99									89.577,99
Culligan Portugal, S.A.	Aluguer de bebedouros	2022-01-01	731,71	900,00	Outro	364 dias	2022-01-01	Ajuste Direto						2022-02-08	73,80											848,70
Culligan Portugal, S.A.	Aluguer de bebedouros	2023-01-01	731,71	900,00	Outro	364 dias	2023-01-01	Ajuste Direto						2023-04-10	664,20											664,20
DIGIBÉRIA INFORMATION TECHNOLOGIES, S.A.	Equipamento de armazenamento para o Pólo Técnico	2022-07-07	83.701,03	102.952,27	Aquisição de bens	193 dias	2022-06-21	Concurso Público						2022-12-27	2.398,50											102.952,27
Daniel Jorge Gonçalves Conde de Carvalho	Professores/Monitores - Piscinas Municipais	2022-08-19	6.612,60	6.612,60	Outras aquisições patrimoniais	321 dias	2022-09-12	Ajuste Direto						2022-10-17	4.701,35											7.049,75
Daniel Jorge Gonçalves Conde de Carvalho	Professores/Monitores - Piscinas Municipais	2023-09-13	6.262,65	6.262,65	Outras aquisições patrimoniais	-49 dias	2023-09-18	Consulta Prévia						2023-10-13	2.163,70											2.163,70
Datajuris Direito e Informática, Lda	Acesso a Base de Dados Jurídica	2023-01-01	2.094,96	2.576,80	Outras aquisições patrimoniais																					

Município de Santiago do Cacém

Ano: 2023

Situação dos Contratos

(unidade: €)

Contrato										Visto Trib.de Contas				Pagamentos no período					Pagamentos acumulados						
Entidade	Objeto	Data	Valor contrato	Pr. Contratual	Tipo de Contrato TC	Prazo	Dt Iní Ex.	Procedimento de contratação	Dt MECP	Dt Adic.	Dt Comun.	Nº de Reg.	Data	Pag. In.	Trab. Normais	R. de Preços	T/S/F Compl.	Trab. s.e.omiss	Out.Trab.	Trab. Normais	Rev. Preços	T/S/F Compl.	Trab. s.e.omiss	Out.Trab.	
Diana Soares Saraiva	Professores/Monitores - Piscinas Municipais	2022-08-19	9.588,70	9.588,70	Outras aquisições patrimoniais	322 dias	2022-09-12	Ajuste Direto						2022-11-09	7.785,24										11.939,05
Diana Soares Saraiva	Professores/Monitores - Piscinas Municipais	2023-09-13	8.528,60	8.528,60	Outras aquisições patrimoniais	317 dias	2023-09-18	Consulta Prévia						2023-10-13	3.634,78										3.634,78
Digiviana - Unipessoal, Lda.	Empreitada de execução da Loja do Cidadão em Santiago do Cacém.	2023-10-17	35.113,79	37.220,62	Empreitada de obras públicas	0 dias	2023-10-17	Concurso Público						2023-12-07		37.220,62									37.220,62
Digiviana - Unipessoal, Lda.	Empreitada de execução da Loja do Cidadão em Santiago do Cacém.	2022-09-29	1.448.454,88	1.535.362,17	Empreitada de obras públicas	270 dias	2023-01-23	Concurso Público			2022-10-19	1535/2023	2023-01-16	2023-02-03	1.178.108,97										1.178.108,97
Digiviana - Unipessoal, Lda.	Reconstrução do Cinema de Alvalade.	2023-10-02	70.886,64	75.139,84	Empreitada de obras públicas	0 dias	2023-10-02	Concurso Público						2023-11-08		75.139,84									75.139,84
Digiviana - Unipessoal, Lda.	Reconstrução do Cinema de Alvalade.	2023-08-07	22.565,79	23.919,74	Empreitada de obras públicas	63 dias	2023-07-10	Concurso Público						2023-10-19			23.919,74								23.919,74
Digiviana - Unipessoal, Lda.	Reconstrução do Cinema de Alvalade.	2021-06-28	939.014,54	995.355,41	Empreitada de obras públicas	365 dias	2021-09-13	Concurso Público			2021-08-27	42143/2021	2021-11-23	2021-10-26	367.925,49										979.743,02
Digiviana - Unipessoal, Lda.	Requalificação do apartamento nº 13, bloco 6, do Bairro do Pinhal em VNSA	2023-06-06	27.869,60	29.541,78	Empreitada de obras públicas	90 dias	2023-07-06	Consulta Prévia						2023-10-04	29.541,78										29.541,78
Domingos & Correia, Lda	Conservação e manutenção de espaços verdes públicos no concelho	2022-07-12	18.620,00	22.902,60	Aquisição de serviços	577 dias	2022-11-01	Concurso Público						2023-02-02	14.464,80										14.464,80
Domosinal Engenharia Lda	Aquisição de Quadros Eléctricos para diversas instalações do Município de Santiago do Cacém.	2021-09-22	46.000,00	56.580,00	Aquisição de bens	100 dias	2021-09-22	Consulta Prévia						2022-08-03	4.950,00										46.000,00
Duo Dff - Design, Film and Photography, Lda	Bens de imobilizado - Mobiliário para o Átrio dos Paços do Concelho	2023-10-19	8.840,00	10.873,20	Aquisição de bens	73 dias	2023-10-19	Ajuste Direto						2023-12-28	10.873,20										10.873,20
EDP Comercial - Comercialização de Energia, S.A.	Fornecimento de energia elétrica BTE e MT no mercado liberalizado	2022-03-15	647.898,62	796.915,30	Prestação de serviços ao abrigo de Acordo Quadro	364 dias	2022-03-01	Consulta Prévia						2022-04-13	425.262,12										780.666,72
Ecomantém, Unipessoal, LDA	Serviços Manutenção e reparação contentores	2023-08-11	7.088,98	8.719,45	Aquisição de serviços	142 dias	2023-08-11	Consulta Prévia						2023-10-30	8.719,45										8.719,45
Efetimaginário, Lda	Serviços Animação de Natal 2022	2022-12-16	7.670,00	9.434,10	Aquisição de serviços	21 dias	2022-12-16	Ajuste Direto						2023-01-24	9.434,10										9.434,10
Electrificadora de Santiago, Lda	Diversos trabalhos de electricidade no concelho de Santiago do Cacém	2022-06-08	8.800,54	9.328,57	Empreitada de obras públicas	15 dias	2022-06-15	Ajuste Direto Simplificado						2022-08-19	6.422,05										9.328,57
Electrificadora de Santiago, Lda	Fornecimento e montagem de cabos, ligação do quadro geral e dos quadros parciais eletricos no Campo Futebol Miróbriga Santiago do Cacém	2023-03-24	8.572,91	9.087,28	Empreitada de obras públicas	0 dias	2023-03-24	Ajuste Direto Simplificado						2023-04-19	2.609,72										2.609,72
Electrificadora de Santiago, Lda	Melhoramento e conservação da instalação eléctrica do Edifício Sede do Município e Campo de Futebol de S. Francisco da Serra	2022-12-16	6.517,49	6.908,54	Empreitada de obras públicas	15 dias	2023-01-24	Ajuste Direto Simplificado						2023-01-24	6.908,54										6.908,54
Endesa Energia, SA	Fornecimento de energia em BTE e MT no mercado liberalizado.	2023-06-06	224.641,77	276.309,38	Prestação de serviços ao abrigo de Acordo Quadro	365 dias	2023-06-01	Consulta Prévia						2023-09-04	116.460,54										116.460,54
Enginário - Projecto Imagem e Formação, Lda.	Reparação do sistema solar e AQS do Pavilhão Municipal Padre Amadeu Pinto em Vila Nova de Santo André.	2023-02-28	21.183,00	25.873,01	Aquisição de serviços	31 dias	2023-02-28	Consulta Prévia						2023-04-19	26.055,09										26.055,09
Entrepasto Maquinas,S.A.	Reparação de Rotativa CASE Cx 160D	2023-04-04	793,55	976,07	Aquisição de serviços	N/A		Ajuste Direto						2023-07-07		976,07									976,07
Era Digital, Unipessoal Lda	Aquisição de serviços de cópia, impressão e digitalização.	2020-01-29	7.560,00	9.298,80	Aquisição de serviços	1095 dias	2020-02-01	Consulta Prévia						2020-07-24	774,90										9.298,80
Era Digital, Unipessoal Lda	Aquisição de serviços de impressão, digitalização e cópia em regime de outsourcing pelo período de 36 meses para as instalações da CPCJSC, no antigo Co	2020-10-12	1.944,00	2.391,12	Aquisição de serviços	1094 dias	2020-11-01	Ajuste Direto						2021-07-21	642,06										2.842,25
Esboçoederiva - Engenharia	Aquisição de Quadros de Comando para as EEAR da rua da Bica em Alvalade e para a EEAR n.º 2 de Santo André situada no Parque de Campismo e de 2 Sistemas de Medição de Caudal baseado em Sensor Ultrassónico e Canal Parshall para as ETAR de Vale de Água	2021-11-23	15.550,00	19.126,50	Aquisição de bens	61 dias	2021-11-26	Ajuste Direto						2022-02-22	1.353,00										19.126,50
Esboçoederiva - Engenharia	Aquisição de Sistemas de Medição de Caudal baseado em sensor ultrassónico e canal Parshall para as ETAR's de S.Francisco da Serra, Roncão, e Aldeia dos Chãos.	2022-03-17	13.350,00	16.420,50	Aquisição de bens	63 dias	2022-03-18	Ajuste Direto						2022-05-19	4.105,13										16.420,51
Esri Portugal - Sistemas E Informação Geográfica	Serviços de Sistemas SIG	2023-03-21	30.434,13	37.433,98	Aquisição de serviços	1125 dias	2023-06-01	Consulta Prévia						2023-07-31	16.769,98										16.769,98
Estator Engenharia Lda	Fornecimento e montagem de depósito AQS e tubagens, para as Piscinas Municipais.	2023-01-06	9.000,00	11.070,00	Aquisição de bens	359 dias	2023-01-06	Consulta Prévia						2023-06-02	11.070,00										11.070,00
Exachem - Soluções Químicas, Lda.	Fornecimento de (800 litros) Herbicida sistémico não residual, não seletivo de pós emergência, para zonas não cultivadas, vias de comunicação publicas.	2023-03-10	9.152,00	9.701,12	Aquisição de bens	296 dias	2023-03-10	Consulta Prévia						2023-04-11	9.701,12										9.701,12
Exposerve, Lda	Aquisição de Materiais de Limpeza (Diversos) para os Serviços do Município de Santiago do Cacém.	2023-05-04	15.958,09	19.628,45	Aquisição de bens	241 dias	2023-05-04	Consulta Prévia						2023-06-02	15.650,89										15.650,89
Exposerve, Lda	Materiais de Limpeza diversos	2022-04-20	9.507,95	11.694,78	Aquisição de bens	268 dias	2022-04-07	Consulta Prévia						2022-06-21	1.321,44										11.543,54
Extruplás	Bens de imobilizado, Módulos sanitários para a praia	2023-08-09	19.395,42	23.856,37	Aquisição de bens	152 dias	2023-08-01	Consulta Prévia						2023-12-29	23.856,37										23.856,37
FIAAL - Fomento Industrial e Agrícola do Algarve, Lda.	Aquisição de 2 viaturas ligeiras de passageiros de 9 lugares para transportes escolares do Município de Santiago do Cacém.	2022-02-24	51.118,84	62.876,17	Aquisição de bens	122 dias	2022-03-03	Consulta Prévia						2023-05-25	62.876,18										62.876,18
Falcão e Falcão, Lda	Serviços de reparação de carrinha	2023-02-07	6.372,91	7.838,68	Aquisição de serviços	58 dias	2023-02-15	Ajuste Direto						2023-06-19	7.838,68										7.838,68
Fernando Emídio, Sociedade Unipessoal, Lda	Execução de Vedação no Canil Municipal.	2023-03-27	10.986,25	13.513,09	Aquisição de bens	46 dias	2023-03-27	Consulta Prévia						2023-11-28	13.513,09										13.513,09
Fidelidade - Companhia de Seguros, S.A.	Serviços de seguros diversos	2022-03-29	350.611,62	350.611,62	Aquisição de serviços	1095 dias	2022-04-01	Concurso Público Comunitário						2022-05-11	135.431,62										267.036,89
Filhos de Joaquim Inácio da Silva, Lda	Serviços de Alojamento para eventos municipais/2023	2023-05-23	18.868,87	20.001,00	Aquisição de serviços	165 dias	2023-04-18	Ajuste Direto						2023-07-14	18.279,00										18.279,00
First Five Consulting SA-F5C	Serviços Consultadoria em Comunicação Marketing Territorial.	2022-02-11	56.700,00	69.741,00	Aquisição de serviços	1368 dias	2022-02-01	Consulta Prévia						2022-12-28	20.147,40										32.545,80
First Pick, Lda	Aquisição de serviços de aluguer de Filmes para projecção no Auditório Municipal "António Chainho" em Santiago do Cacém.	2023-01-12	24.255,00	29.833,65	Aquisição de serviços	364 dias	2023-01-01	Concurso Público						2023-05-25	27.501,59										27.501,59
Frutas Birut, Lda.	Fornecimento de Géneros Alimentícios (Frutas e Legumes) para os Refeitórios Escolares, sob gestão do Município de Santiago do Cacém	2022-09-28	49.329,62	52.289,40	Aquisição de bens	333 dias	2022-09-01	Consulta Prévia						2022-10-25	31.328,15										45.483,13
GHUDE- Gestão De Carreiras e Conceção de Eventos Unip.Lda	Aquisição de Serviços de Espetáculo - O Abraço da Guitarra - António Chainho	2023-06-16	22.500,00	27.675,00	Aquisição de serviços	222 dias	2023-05-23	Ajuste Direto						2023-08-07	27.675,00										27.675,00
GRAUMP - Maquinaria Industrial, Unipessoal Lda	Aquisição de Veiculo Multifunções Eléctrico, para apoio ao Sector de Higiene Urbana.	2023-05-24	36.800,00	45.264,00	Aquisição de bens	128 dias	2023-05-24	Consulta Prévia						2023-12-18	45.264,00										45.264,00
GRAUMP - Maquinaria Industrial, Unipessoal Lda	Reparação do quadriciclo, matrícula 08-ZN-39, afeto ao SSEV de S.Cacém.	2022-09-09	5.186,80	6.379,76	Aquisição de serviços	100 dias	2022-09-22	Ajuste Direto						2023-01-24	6.379,76										6.379,76
GTCF CAR Ida.	Aquisição de viatura ligeira de 5 lugares tipo SUV.	2022-10-20	18.824,77	23.154,47	Aquisição de bens	182 dias	2022-09-30	Consulta Prévia						2023-02-03	23.154,47										23.154,47
GTCF CAR Ida.	Aquisição de viatura para transporte de refeições.	2023-03-21	22.619,55	27.822,05	Aquisição de bens	122 dias	2023-03-21	Consulta Prévia						2023-08-01	27.822,05										27.822,05
Geoglobal	Serviços de Cartografia para a DOGU	2023-02-24	14.550,00	17.896,50	Aquisição de serviços	333 dias	2023-02-01	Consulta Prévia						2023-10-19	17.896,50										17.896,50
Gisela Marisa de Almeida Benjamim	Aquisição de Serviços na Área da Comunicação	2022-01-20	54.000,00	66.420,00	Outras aquisições patrimoniais	912 dias	2022-01-03	Consulta Prévia						2022-01-28	22.140,00										42.004,50
Global Sombras - Montagem de Coberturas, Lda	Sombreamento EPEI do Roncão	2022-09-12	5.050,00	5.353,00	Empreitada de obras públicas	20 dias	2022-09-12	Ajuste Direto Simplificado						2023-01-23	5.353,00										5.353,00
Great Destination - Sociedade de Turismo e Hotelaria, S.A.	Serviços de Alojamento Equipa técnica produção e artistas Festa das Cores/2023	2023-06-15	4.066,92	4.310,94	Aquisição de serviços	3 dias	2023-07-07	Ajuste Direto						2023-08-14											

Município de Santiago do Cacém

Ano: 2023

Situação dos Contratos

(unidade: €)

Contrato										Visto Trib.de Contas		Dt 1º	Pagamentos no período					Pagamentos acumulados						
Entidade	Objeto	Data	Valor contrato	Pr. Contratual	Tipo de Contrato TC	Prazo	Dt Iní Ex.	Procedimento de contratação	Dt MECP	Dt Adic.	Dt Comun.	Nº de Reg.	Data	Pag. In.	Trab. Normais	R. de Preços	T/S/F Compl.	Trab. s.e.omiss	Out.Trab.	Trab. Normais	Rev. Preços	T/S/F Compl.	Trab. s.e.omiss	Out.Trab.
Grupnor - Grupo Português Elevadores do Norte, Lda.	Elevador do Auditório António Chainho	2023-01-01	1.122,24	1.380,36	Outras aquisições patrimoniais	364 dias	2023-01-01	Ajuste Direto						2023-07-13	1.380,36									1.380,36
Grupnor - Grupo Português Elevadores do Norte, Lda.	Manutenção do Elevador das Piscinas Municipais	2023-01-01	2.019,96	2.484,55	Outras aquisições patrimoniais	364 dias	2023-01-01	Ajuste Direto						2023-07-20	2.484,56									2.484,56
HIDROTRUCK, Lda	Aquisição de serviços para Reparação de Viatura Volvo/Haller, matrícula 52-OQ-74, afeto ao serviço de recolha de resíduos sólidos de Santiago do Cacém.	2023-06-06	7.403,33	9.106,10	Aquisição de serviços	201 dias	2023-06-13	Ajuste Direto						2023-08-07	9.106,10									9.106,10
Hewlett-packard Portugal Lda.	Manutenção e suporte de hardware HP, constituinte do Centro de Dados do Município	2022-09-22	16.609,37	20.429,53	Aquisição de serviços	113 dias	2022-09-09	Ajuste Direto						2023-06-02	20.429,53									20.429,53
Hewlett-packard Portugal Lda.	Serviços Manutenção HP	2023-09-27	14.531,03	17.873,17	Aquisição de serviços	369 dias	2023-09-27	Ajuste Direto						2023-11-20	17.873,17									17.873,17
Hidro Master Conservação de Superfícies, Lda.	Aquisição de Veículo Elétrico com Caixa para Recolha de Resíduos Urbanos	2023-06-16	57.067,60	70.193,15	Aquisição de bens	106 dias	2023-06-16	Consulta Prévia						2023-12-18	70.193,15									70.193,15
Hydraplan-Manutenção e Comércio de Veículos, S.A.	Serviços de Reparação de autocarro	2022-12-05	6.557,71	8.065,98	Aquisição de serviços	48 dias	2022-12-20	Ajuste Direto						2023-06-23	8.038,31									8.038,31
IIG-Mailing and Information Security Portugal, Soc.Unip.LDA	Manutenção de envelopadora	2023-05-03	2.500,00	3.075,00	Outras aquisições patrimoniais	365 dias	2023-05-03	Ajuste Direto Simplificado						2023-07-26	2.633,96									2.633,96
Idonic Lda	Manutenção de Sistema de gestão de assiduidade Idonic	2023-01-09	1.475,00	1.814,25	Aquisição de serviços	364 dias	2023-01-29	Ajuste Direto Simplificado						2023-05-30	1.814,25									1.814,25
Inelum Espana, S.A. Sucursal em Portugal	Subscrição de Licenciamento Diverso.	2023-01-12	91.541,25	112.595,74	Aquisição de serviços	364 dias	2023-01-01	Concurso Público						2023-03-09	112.595,74									112.595,74
Interguadiana Beja - Comércio de Produtos Congelados, Lda	Fornecimento de Géneros Alimentícios (Congelados) para os Refeitórios Escolares, sob gestão do Município de Santiago do Cacém ano letivo 2022/2023	2022-08-30	34.924,68	42.957,36	Aquisição de bens	333 dias	2022-09-01	Consulta Prévia						2022-10-25	31.071,65									42.732,69
JP & Carvalho - Consultadoria em Gestão, Lda	Aquisição de serviços de Apoio ao Regime Contabilístico SNC-AP	2023-03-27	8.000,00	9.840,00	Aquisição de serviços	277 dias	2023-03-29	Ajuste Direto						2023-12-27	9.840,00									9.840,00
José Francisco Dias Pacheco	Serviços de "Filme de Promoção uristica", para desenvolvimento do Município.	2020-11-12	19.750,00	24.292,50	Aquisição de serviços	180 dias	2020-11-12	Consulta Prévia						2021-10-21	18.142,50									24.292,50
João Filipe Pereira Queimado	Aquisição de Serviços Técnicos para o Gabinete Técnico Florestal	2018-09-03	23.500,00	28.905,00	Aquisição de serviços	N/A	2018-10-03	Consulta Prévia						2018-10-03										23.499,96
João Luis Correia Velhinho	Professores/Monitores - Piscinas Municipais	2022-10-07	5.840,10	5.840,10	Outras aquisições patrimoniais	322 dias	2022-09-12	Ajuste Direto						2022-10-17	3.059,10									5.206,65
João Manuel Inverno Janeiro	Serviços de Mão de Obra de colocação calçada	2022-11-22	9.927,50	12.210,83	Aquisição de serviços	39 dias	2022-11-22	Ajuste Direto						2022-12-27	7.546,05									12.210,83
LA TOUCHE D'OR-Pintura para Crianças e Adultos, Unip. Lda.	Aquisição de serviços de Assessoria artistica para o museu.	2023-02-09	7.723,58	9.500,00	Aquisição de serviços	325 dias	2023-02-09	Ajuste Direto						2023-05-25	9.500,00									9.500,00
Laboratório Pro-Qualidade S.A	Aquisição de Ensaios Acreditados ao Laboratório LPQ - Ensaios Físico-químicos e amostragens, não exequíveis no Laboratório Municipal - de maio a dezembro de 2022	2022-06-30	7.000,00	8.610,00	Aquisição de serviços	184 dias	2022-06-30	Ajuste Direto						2022-08-25	5.219,51									9.934,10
Lavandaria Varanda Lda.	Aquisição de Serviços de lavagem de fardamento dos trabalhadores do Cemitério e dos RSUS do Município.	2020-10-15	11.352,00	13.962,96	Aquisição de serviços	182 dias	2020-10-15	Ajuste Direto						2020-12-17	894,03									6.450,56
Linde Portugal, Lda	Aluguer de uma garrafa LEVGAS.	2023-05-01	302,50	372,08	Aquisição de serviços	1095 dias	2023-05-01	Ajuste Direto Simplificado						2023-07-07	372,08									372,08
Linde Portugal, Lda	Cedência de vasilhame (10 garrafas )	2022-01-01	4.042,50	4.972,28	Outro	3 anos	2022-01-01	Ajuste Direto						2023-02-14	4.972,28									4.972,28
Litoral Print, Lda.	Materiais gráficos de grande formato	2023-03-21	30.143,50	37.076,51	Aquisição de serviços	365 dias	2023-03-08	Consulta Prévia						2023-06-02	29.761,55									29.761,55
Logicalis, Portugal Lda	Bens de imobilizado	2023-03-21	24.984,82	30.731,33	Aquisição de bens	306 dias	2023-02-28	Consulta Prévia						2023-07-20	30.731,33									30.731,33
Luis Maria Pereira	Aquisição de carnes e derivados, para os refeitórios escolares, para o ano lectivo de 2022/2023.	2022-09-08	26.046,79	27.609,60	Aquisição de bens	333 dias	2022-09-01	Consulta Prévia						2022-10-25	19.267,88									26.473,30
Luis Maria Pereira	Fornecimento de carne e derivados para os refeitórios escolares de Santiago e da EB nº 3 de VNSA, geridos pelo Município de Santiago do Cacém, para o ano letivo 2023/2024.	2023-08-16	34.793,81	36.881,44	Aquisição de bens	334 dias	2023-09-01	Consulta Prévia						2023-10-20	17.602,34									17.602,34
M.S.N.F. - Soluções Informáticas, Lda	Bens de imobilizado - Equip Informático para a Loja do Cidadão	2023-10-04	9.944,00	12.231,12	Aquisição de bens	22 dias	2023-10-09	Ajuste Direto						2023-12-29	12.231,12									12.231,12
M.S.N.F. - Soluções Informáticas, Lda	Equipamentos informáticos	2023-09-05	5.350,00	6.580,50	Aquisição de bens	47 dias	2023-09-14	Consulta Prévia						2023-12-29	6.580,50									6.580,50
MEO - Serviços de Comunicações e Multimédia S.A.	Aquisição de Serviços de Comunicações de Voz e Dados.	2020-10-29	50.573,23	62.205,07	Aquisição de serviços	1094 dias	2020-12-01	Concurso Público						2021-06-30	20.139,62									57.878,55
MIND SOFTWARE MULTIMEDIA INDUSTRIAL SA	Serviços de continuidade MindPrisma para o período de 06-09-2022 a 05-09-2025.	2022-09-02	8.595,00	10.571,85	Aquisição de serviços	1095 dias	2022-09-06	Ajuste Direto						2022-10-18	3.523,95									7.047,90
MIND SOFTWARE MULTIMEDIA INDUSTRIAL SA	Sistema de arquivo com digitalização de imagem de documentos com lombada.	2023-05-12	45.000,00	55.350,00	Aquisição de bens	249 dias	2023-04-26	Consulta Prévia						2023-08-01	55.350,00									55.350,00
MONTADIGO LDA	Aquisição de Materiais graficos de grandes dimensões, para divulgação do Município.	2022-07-12	19.253,40	23.681,68	Aquisição de serviços	365 dias	2022-07-13	Ajuste Direto						2022-10-04	4.060,37									24.171,01
MOTAENGIL ATIV	Requalificação do Espaço Público do Bairro dos Serrotes - V.N. Santo André	2022-04-14	1.687.836,37	1.789.106,55	Empreitada de obras públicas	545 dias	2022-12-05	Concurso Público			2022-07-04	943/2022	2022-10-20	2023-02-02	970.976,40									970.976,40
MOTAENGIL ATIV	Requalificação do Espaço Público do Bairro dos Serrotes - V.N. Santo André	2023-09-11	48.633,52	51.551,53	Empreitada de obras públicas	0 dias	2023-09-11	Concurso Público						2023-11-09		51.551,53								51.551,53
Manuel Pedro de Sousa & Filhos, Lda.	Aquisição de Calçada de Granito para a envolvente da Sociedade Filarmónica em Santiago do Cacém	2023-03-31	10.148,00	12.482,04	Aquisição de bens	32 dias	2023-03-31	Ajuste Direto						2023-05-16	12.482,03									12.482,03
Margarida Albardeiro Rangel de Andrade	Aquisição de Serviços na área da Juventude	2023-01-01	4.542,00	4.542,00	Outras aquisições patrimoniais	0 dias	2022-12-15	Ajuste Direto Simplificado						2023-01-31	4.542,00									4.542,00
Margarida Albardeiro Rangel de Andrade	Aquisição de serviços na área da juventude	2023-03-30	4.542,00	5.586,66	Outras aquisições patrimoniais	90 dias	2023-04-01	Ajuste Direto Simplificado						2023-05-10	4.443,00									4.443,00
Maria João Nunes Borges	Professores/Monitores - Piscinas Municipais	2023-09-13	6.417,15	6.417,15	Outras aquisições patrimoniais	317 dias	2023-09-18	Consulta Prévia						2023-10-13	1.897,80									1.897,80
Maria Manuela Branco Camacho Pinela de Jesus	Aquisição de Agregados para conservação de caminhos e vias do Município de Santiago do Cacém.	2022-03-04	19.875,00	24.446,25	Aquisição de bens	320 dias	2022-02-14	Ajuste Direto						2022-06-01	3.984,60									20.271,65
Maria Teresa da Silva Ferreira	Aquisição de serviços na área social	2023-03-22	19.728,00	24.265,44	Outras aquisições patrimoniais	365 dias	2023-03-27	Ajuste Direto						2023-05-03	17.788,08									17.788,08
Melanie Neves da Silva Girão Baptista	Aquisição de serviços de engenharia florestal para o Gabinete Técnico Florestal.	2022-08-08	19.682,00	24.208,86	Aquisição de serviços	425 dias	2022-08-01	Ajuste Direto						2022-09-09	13.626,00									19.682,00
Melanie Neves da Silva Girão Baptista	Serviços Técnicos Florestais	2023-08-14	18.440,00	22.681,20	Aquisição de serviços	351 dias	2023-08-14	Ajuste Direto						2023-10-12	4.609,99									4.609,99
Mendes & Irmãos S.A.	Aquisição de Tampas de Ferro e Grelhas Sumidouras	2023-05-25	8.725,70	10.732,61	Aquisição de bens	214 dias	2023-05-31	Consulta Prévia						2023-08-07	10.732,61									10.732,61
Merck Life Science S.L.U. Sucursal em Portugal	Serviços	2022-11-15	8.159,91	10.036,69	Aquisição de serviços	39 dias	2022-11-22	Ajuste Direto						2023-03-09	10.036,69									10.036,69
Metalomecânica de Joaquim Ferreira & Filhos, Lda	Serviços de Reparação de camião Mercedes	2023-01-23	8.650,00	10.639,50	Aquisição de serviços	59 dias	2023-01-30	Ajuste Direto						2023-06-21	10.639,50									10.639,50
Milene Marques de Matos	Professores/Monitores - Piscinas Municipais	2022-08-19	10.067,80	10.067,80	Outras aquisições patrimoniais	321 dias	2022-09-12	Ajuste Direto						2022-11-08	5.530,10									8.015,10
Milene Marques de Matos	Professores/Monitores - Piscinas Municipais	2023-09-13	10.381,40	10.381,40	Outras aquisições patrimoniais	317 dias	2023-09-18	Consulta Prévia						2023-10-13	2.895,50									2.895,50
Mondo Portugal, S.A.	Colocação de piso flutuante em madeira, no Pavilhão Municipal Padre Amadeu Pinto em VNSA	2023-05-10	109.989,00	135.286,47	Aquisição de serviços	47 dias	2023-05-10	Concurso Público						2023-09-29	135.286,47									135.286,47
Moviter - Equipamentos, SA	Reparação de autobetoneira Fiori.	2023-02-03	1.696,47	2.086,66	Aquisição de serviços	N/A		Ajuste Direto						2023-11-06		2.086,66								2.086,66
Multiauto Sociedade de Comércio de Automóveis, S.A.	Aquisição de 3 viaturas para o Município de Santiago do Cacém.	2022-02-08	19.998,34	24.597,96	Aquis																			

Município de Santiago do Cacém

Situação dos Contratos

Ano: 2023

(unidade: €)

Contrato										Visto Trib.de Contas		Dt 1º	Pagamentos no período					Pagamentos acumulados								
Entidade	Objeto	Data	Valor contrato	Pr. Contratual	Tipo de Contrato TC	Prazo	Dt Iní Ex.	Procedimento de contratação	Dt MECP	Dt Adic.	Dt Comun.	Nº de Reg.	Data	Pag. In.	Trab. Normais	R. de Preços	T/S/F Compl.	Trab. s.e.omiss	Out.Trab.	Trab. Normais	Rev. Preços	T/S/F Compl.	Trab. s.e.omiss	Out.Trab.		
Multitendas Comércio de Tendas S.A.	Aluguer de tendas e stands para a Santiago/2023	2023-05-19	22.926,00	28.198,98	Aquisição de serviços	226 dias	2023-05-19	Consulta Prévia						2023-09-04	28.198,98										28.198,98	
Mundisoft - Distribuição de Software, Lda	Serviços de Renovação de Licenciamento da Bentley	2023-01-03	27.542,00	33.876,66	Aquisição de serviços	367 dias	2022-12-29	Ajuste Direto						2023-02-14	33.876,66											33.876,66
Município-Empresa Informação.S.A.	Serviço de localização GPS para 30 viaturas ligeiras de Santiago do Cacém (Sistema de Gestão de Frota), pelo período de 36 meses.	2023-04-04	12.420,00	15.276,60	Aquisição de serviços	1072 dias	2023-03-24	Ajuste Direto						2023-07-14	4.061,46											4.061,46
Município-Empresa Informação.S.A.	Serviços de gestão de frota através de GPS para 26 viaturas ligeiras do Município	2020-04-07	11.232,00	13.815,36	Aquisição de serviços	1094 dias	2020-03-01	Ajuste Direto						2020-07-06	1.151,28											13.195,44
NEW SERVICES, Sociedade Unipessoal, Lda	Serviços de limpeza e higiene diária nas Piscinas Municipais.	2022-11-21	50.267,64	61.829,20	Aquisição de serviços	363 dias	2022-12-02	Concurso Público						2023-01-30	61.829,16											61.829,16
NightShift, Unipessoal Lda	Aquisição de espetáculo musical e produção técnica no âmbito da Feira do Monte/2023	2023-08-23	69.900,00	85.977,00	Aquisição de serviços	2 dias	2023-09-01	Ajuste Direto						2023-09-19	85.977,00											85.977,00
NightShift, Unipessoal Lda	Espetáculos Musicais e Produção Técnica para a SANTIAGRO/2023	2023-05-19	75.000,00	92.250,00	Aquisição de serviços	28 dias	2023-05-08	Consulta Prévia						2023-06-14	92.250,00											92.250,00
NightShift, Unipessoal Lda	Serviços Espetáculo Musical Festival das Cores/2023	2023-07-07	61.100,00	75.153,00	Aquisição de serviços	3 dias	2023-07-07	Ajuste Direto						2023-07-31	75.153,00											75.153,00
NightShift, Unipessoal Lda	Serviços Espetáculos Santiago Style Weekend/2023	2023-07-13	-30.700,00	-37.761,00	Aquisição de serviços	3 dias	2023-07-13	Ajuste Direto						2023-08-23	18.696,00											18.696,00
NightShift, Unipessoal Lda	Serviços Espetáculos Comemorações do 25 de abril.	2023-03-21	20.250,00	24.907,50	Aquisição de serviços	1 dias	2023-04-24	Ajuste Direto						2023-04-21	24.907,50											24.907,50
NightShift, Unipessoal Lda	Serviços Espetáculos musicais - Ermidas Sado	2023-08-03	16.500,00	20.295,00	Aquisição de serviços	3 dias	2023-08-12	Ajuste Direto						2023-08-23	20.295,00											20.295,00
NightShift, Unipessoal Lda	Serviços de Espetáculos com a artista "Barbara Bandeira" e com o "DJ Vassalo"	2023-05-24	19.700,00	24.231,00	Aquisição de serviços	33 dias	2023-05-08	Ajuste Direto						2023-06-14	24.231,00											24.231,00
NightShift, Unipessoal Lda	Serviços espetáculos Festival da Patanisca	2023-08-03	14.450,00	17.773,50	Aquisição de serviços	2 dias	2023-08-03	Ajuste Direto						2023-08-21	17.773,50											17.773,50
Nova Resmet, Unipessoal, Lda.	Fornecimento de estanteiras para o arquivo intermédio.	2023-02-07	8.974,58	11.038,73	Aquisição de bens	324 dias	2023-02-10	Consulta Prévia						2023-03-21	11.038,73											11.038,73
Nova Resmet, Unipessoal, Lda.	Serviços de diversas pinturas no edifício sede da Câmara Municipal	2023-08-07	16.494,70	20.288,48	Aquisição de serviços	60 dias	2023-08-07	Consulta Prévia						2023-12-27	19.823,36											19.823,36
ORC Unipessoal, Lda	Serviços actividades desportivas "Batismo de Enduro" Desporto em Férias.	2023-03-30	6.829,27	8.400,00	Aquisição de serviços	4 dias	2023-04-10	Ajuste Direto						2023-04-24	8.400,00											8.400,00
OZ Energia Gás, S.A.	Aquisição de gás para Pavilhão Municipal de VNSA	2010-08-17	24.841,25	29.809,50	Outras aquisições patrimoniais	1825 dias	2010-08-17	Ajuste Direto						2011-09-30	2.980,62											16.660,31
Officelan, Lda.	Aquisição de equipamento de rede WI-FI para instalar nas salas das Escolas do 1º Ciclo do Município de Santiago do Cacém.	2023-04-12	10.099,95	12.422,94	Aquisição de bens	8 dias	2023-04-12	Ajuste Direto						2023-06-02	12.422,94											12.422,94
Olisbetão Pré-Fabricados de Betão, S.A.	Aquisição de materiais em betão para conservação/construção de saneamento no Município de Santiago do Cacém	2022-06-28	12.823,10	15.772,41	Aquisição de bens	31 dias	2022-06-14	Consulta Prévia						2022-12-29	8.647,27											15.772,41
Otis Elevadores Lda.	Manutenção do elevador da Biblioteca Municipal de Santiago do Cacém	2022-03-01	2.380,92	2.928,53	Outras aquisições patrimoniais	364 dias	2022-03-01	Ajuste Direto						2022-06-23	976,16											2.928,48
Otis Elevadores Lda.	Manutenção do elevador da Biblioteca Municipal de Santiago do Cacém	2023-03-01	2.595,24	3.192,15	Outras aquisições patrimoniais	364 dias	2023-03-01	Ajuste Direto						2023-06-05	2.394,09											2.394,09
Otis Elevadores Lda.	Manutenção do elevador da Torre da Água no Cerro da Inês	2022-04-20	860,64	1.058,59	Aquisição de serviços	364 dias	2022-05-01	Ajuste Direto						2022-08-01	345,71											898,85
PRINTDOWN, Soluções Informática, LDA	Aquisição de Consumíveis de impressão para o ano de 2023.	2023-03-03	10.872,48	13.373,15	Aquisição de bens	324 dias	2023-02-10	Consulta Prévia						2023-04-18	12.265,83											12.265,83
Palco e Bancada	Aquisição de 12 Plataformas de Palco Profissionais e Degrau Duplo de Acesso.	2023-03-15	6.540,00	8.044,20	Aquisição de bens	283 dias	2023-03-23	Ajuste Direto						2023-05-03	8.044,20											8.044,20
Palco e Bancada	Bens de imobilizado 26 suportes, para iluminação de apoio a iniciativas	2023-10-24	9.650,00	11.869,50	Aquisição de bens	68 dias	2023-10-24	Consulta Prévia						2023-12-14	11.869,50											11.869,50
Parabólica - Manutenção e Reparação de Veículos, Lda	Serviços de reparação de camião de RSUS	2023-02-20	7.396,93	9.098,22	Aquisição de serviços	61 dias	2023-02-28	Ajuste Direto						2023-06-02	9.098,22											9.098,22
Patricia Isabel de Oliveira Capela	Aquisição de Serviços na Área Social - Contrato Local de Desenvolvimento Social de quarta geração - CLDS4g	2021-04-05	62.724,60	77.151,26	Outras aquisições patrimoniais	1095 dias	2021-04-01	Consulta Prévia						2021-05-05	25.281,49											66.244,13
Pedro Ferreira Lopes	Aquisição de serviços jurídicos	2023-03-28	74.900,00	92.127,00	Outras aquisições patrimoniais	1095 dias	2023-02-20	Consulta Prévia						2023-09-04	15.247,58											15.247,58
Pedro Ferreira Lopes	Serviços Jurídicos	2020-01-02	74.900,00	92.127,00	Outras aquisições patrimoniais	365 dias	2020-01-02	Concurso Público						2020-07-02	1.634,51											43.611,50
Pedro Miguel Gonçalves Ramos	Aquisição de serviços de transportes escolares na freguesia do Cercal do Alentejo para o ano letivo de 2022/2023.	2022-08-11	16.135,20	17.103,31	Aquisição de serviços	333 dias	2022-09-01	Consulta Prévia						2022-11-23	15.250,96											22.011,87
Perene, SA	Aquisição de serviços de monda química (aplicação de herbicida), nos perímetros urbanos e zonas rurais das freguesias de Santo André e Santiago do Cacém, em duas intervenções anuais.	2023-05-11	14.870,00	15.762,20	Aquisição de serviços	234 dias	2023-05-11	Consulta Prévia						2023-09-19	7.881,10											7.881,10
Perene, SA	Serviços de Monda química	2022-05-23	14.295,30	17.583,22	Aquisição de serviços	241 dias	2022-05-04	Consulta Prévia						2022-12-29	7.576,51											15.153,02
Petrogal, S.a.	Fornecimento de Gasoleo e Lubrificantes	2023-01-01	585.365,85	720.000,00	Outras aquisições patrimoniais	364 dias	2023-01-01	Ajuste Direto						2023-02-02	597.451,79											597.451,79
Petrogal, S.a.	Fornecimento de gás para as Piscinas Municipais	2023-01-01	150.000,00	184.500,00	Outras aquisições patrimoniais	364 dias	2023-01-01	Consulta Prévia						2023-01-25	132.710,16											132.710,16
Petrogal, S.a.	fornecimento de Gás para Pavilhão Municipal Desportos em Santiago	2023-03-12	3.837,60	4.720,25	Outras aquisições patrimoniais	365 dias	2023-03-12	Ajuste Direto						2023-06-12	3.967,03											3.967,03
Play Planet - Mob. Urbano, Construção Paisagismo, Lda.	Manutenção corretiva dos EJR's da Quinta do Chafariz e Parque Central e Parque Fitness do Parque Central	2023-08-16	10.495,78	11.125,53	Empreitada de obras públicas	90 dias	2023-10-18	Consulta Prévia						2023-12-29	11.125,53											11.125,53
Pontautos Comercio de Automóveis, Lda	Reparação de camião RSUS	2023-10-17	8.225,76	10.117,68	Aquisição de serviços	10 dias	2023-10-20	Ajuste Direto						2023-11-16	10.117,66											10.117,66
Proeza Inevitável, Lda	Arrendamento do Edifício Colégio São José	2022-10-20	9.000,00	9.000,00	Outro	5478 dias	2022-11-01	Ajuste Direto						2022-11-01	54.000,00											61.875,00
Purgest Serviços Ambientais, Lda	Conservação e manutenção de espaços verdes públicos no concelho	2022-07-15	70.440,00	86.641,20	Aquisição de serviços	730 dias	2022-07-06	Concurso Público						2022-09-16	38.767,59											60.403,23
Ramos STS Portugal- Proteção, Descartáveis & Acessórios Lda	Aquisição de vestuário de trabalho e proteção para os trabalhadores do Município.	2023-07-12	25.797,00	31.730,31	Aquisição de bens	31 dias	2023-07-12	Consulta Prévia						2023-09-12	30.105,74											30.105,74
Ramos STS Portugal- Proteção, Descartáveis & Acessórios Lda	Vestuário de trabalho e proteção para os trabalhadores do Município	2022-09-12	16.546,37	20.352,04	Aquisição de bens	61 dias	2022-09-12	Consulta Prévia						2022-12-29	1.155,82											19.438,76
Rentokil Inicial Portugal - Proteção Ambiental, Lda.	Serviço de desratização no Parque Central em Vila Nova de Santo André	2023-03-01	649,80	799,25	Outras aquisições patrimoniais	364 dias	2023-03-01	Ajuste Direto Simplificado						2023-09-26	799,26											799,26
Rentokil Inicial Portugal - Proteção Ambiental, Lda.	Unidade de recolha de Resíduos Femininos - Biblioteca Municipal de Santiago do Cacém	2023-01-01	195,00	206,70	Outras aquisições patrimoniais	364 dias	2023-01-01	Ajuste Direto						2023-03-21	208,45											208,45
Rentokil Inicial Portugal - Proteção Ambiental, Lda.	Unidade de recolha de Resíduos Femininos - Museu Municipal	2023-01-01	84,02	103,34	Outras aquisições patrimoniais	364 dias	2023-01-01	Ajuste Direto						2023-03-21	104,28											104,28
Rentokil Inicial Portugal - Proteção Ambiental, Lda.	Unidade de recolha de Resíduos Femininos - Sede do Município, DSU, DAB, DOME, Antigo Colégio	2023-01-01	682,50	723,45	Outras aquisições patrimoniais	364 dias	2023-01-01	Ajuste Direto						2023-03-21	729,41											729,41
Resgate-Associação de Salvadores do Litoral Alentejano	Serviços de Vigilância de praias para época de 2023	2023-05-31	39.900,00	49.077,00	Aquisição de serviços	92 dias	2023-06-17	Consulta Prévia						2023-08-16	49.077,10											49.077,10
Resgate-Associação de Salvadores do Litoral Alentejano	Serviços de Vigilância das Piscinas	2023-06-20	23.317,50	28.680,53	Aquisição de serviços	93 dias	2023-06-16																			





Município de Santiago do Cacém

Ano: 2023

Situação dos Contratos

(unidade: €)

Contrato										Visto Trib.de Contas		Dt 1º	Pagamentos no período					Pagamentos acumulados							
Entidade	Objeto	Data	Valor contrato	Pr. Contratual	Tipo de Contrato TC	Prazo	Dt Iní Ex.	Procedimento de contratação	Dt MECP	Dt Adic.	Dt Comun.	Nº de Reg.	Data	Pag. In.	Trab. Normais	R. de Preços	T/S/F Compl.	Trab. s.e.omiss	Out.Trab.	Trab. Normais	Rev. Preços	T/S/F Compl.	Trab. s.e.omiss	Out.Trab.	
Táxi Baltazar, Unipessoal, Lda.	Circuitos especiais de transportes escolares de Ermidas Sado no ano letivo 2023/2024.	2023-08-16	43.963,20	46.600,99	Aquisição de serviços	324 dias	2023-09-11	Consulta Prévia						2023-11-06	5.330,78										5.330,78
Táxi Baltazar, Unipessoal, Lda.	Serviços Transportes escolares na freguesia de Ermidas para o ano letivo 2022/2023	2022-08-31	40.240,80	42.655,25	Aquisição de serviços	291 dias	2022-09-12	Consulta Prévia						2022-12-27	29.509,91										36.175,09
Táxis Gamito & Fonseca, Lda	Execução de circuitos especiais de transportes escolares em Santiago do Cacém e arredores, no ano letivo 2022/2023.	2022-08-26	69.393,60	73.557,22	Aquisição de serviços	322 dias	2022-09-12	Concurso Público						2022-12-16	65.208,53										89.585,92
UP & RUNNING - SERVIÇOS TECNOLÓGICOS, LDA	Licenciamento Bitdefender GravityZone Business Security Premium para 400 dispositivos, para um período de 12 meses a iniciar em 3 de julho de 2023	2023-06-23	7.250,00	8.917,50	Aquisição de serviços	188 dias	2023-06-26	Ajuste Direto						2023-07-26	8.917,50										8.917,50
Uniself - Sociedade de Restaurantes Públicos e Privados, SA	Fornecimento de refeições escolares para escolas do Município de Santiago.	2022-08-31	321.090,00	362.831,70	Aquisição de serviços	333 dias	2022-09-01	Concurso Público Comunitário						2022-11-17	235.607,26										342.097,99
Uniself - Sociedade de Restaurantes Públicos e Privados, SA	Fornecimento de refeições escolares para o ano letivo 2023/2024	2023-09-01	229.447,80	259.276,01	Aquisição de serviços	334 dias	2023-09-01	Concurso Público Comunitário						2023-10-30	45.557,19										45.557,19
Urban Lab - Mobiliário Urbano, Lda.	Remodelação/ampliação de diversos Espaços de Jogo e Recreio (EJR) no concelho.	2022-12-22	45.503,00	55.968,69	Aquisição de serviços	62 dias	2022-12-22	Consulta Prévia						2023-07-20	55.968,69										55.968,69
VALORSINES - Valorização Gestão de Recicláveis, SA.	Conservação e manutenção de espaços verdes públicos no concelho	2022-07-15	53.100,00	65.313,00	Aquisição de serviços	730 dias	2022-07-14	Concurso Público						2022-08-12	33.948,00										46.906,64
VALORSINES - Valorização Gestão de Recicláveis, SA.	Serviços continuados de deposição de Resíduos para destino final	2023-06-06	164.450,00	174.317,00	Aquisição de serviços	365 dias	2023-06-06	Concurso Público						2023-08-02	119.401,47										119.401,47
VALORSINES - Valorização Gestão de Recicláveis, SA.	Serviços de depósito de resíduos de diferentes tipologias para destino final	2022-04-19	227.900,00	241.574,00	Aquisição de serviços	274 dias	2022-04-01	Concurso Público						2022-06-07	28.038,20										192.390,46
VALORSINES - Valorização Gestão de Recicláveis, SA.	Serviços de depósito de resíduos de diferentes tipologias para destino final	2023-02-28	45.000,00	47.700,00	Aquisição de serviços	N/A		Concurso Público						2023-04-05			45.192,39								45.192,39
Valorbela, Lda	Conservação e manutenção de espaços verdes públicos no concelho	2022-07-08	18.720,00	23.025,60	Aquisição de serviços	730 dias	2022-07-13	Concurso Público						2022-08-25	11.512,80										15.350,40
Verdasca & Verdasca	Aquisição de Pavimentação para execução de Passadeiras para o Município de Santiago do Cacém.	2022-01-11	6.663,00	8.195,49	Aquisição de bens	69 dias	2021-12-17	Ajuste Direto						2022-03-29	3.766,60										8.195,49
Viveiros Vasco da Gama Unipessoal, Lda	Fornecimento e instalação de relvado e sistema de rega no Parque Central em VNSA	2022-12-19	32.500,00	34.450,00	Aquisição de bens	31 dias	2022-12-19	Consulta Prévia						2023-01-23	36.775,94										36.775,94
Vortal, Comercio Electronico Consultadoria e Multimedia, SA	Serviços de acesso e utilização de Plataforma eletrónica de contratação pública.	2021-11-17	7.000,00	8.610,00	Aquisição de serviços	1095 dias	2021-10-19	Ajuste Direto						2022-02-09	2.870,00										5.740,00
Vitor José Soares Gomes	Aquisição de serviços de Engenharia Electrotécnica.	2022-09-08	19.200,00	23.616,00	Aquisição de serviços	364 dias	2022-07-01	Consulta Prévia						2022-09-20	14.576,00										23.616,00
Vitor José Soares Gomes	Aquisição de serviços de Engenharia Electrotécnica.	2023-07-28	19.200,00	23.616,00	Aquisição de serviços	365 dias	2023-07-01	Consulta Prévia						2023-09-08	9.040,00										9.040,00
WAVECOM - Soluções Rádio, Lda	Serviços de manutenção do sistema de ligação das redes municipais de dados e voz, instaladas em Santiago do Cacém e Vila Nova de Santo André.	2021-12-17	2.121,00	2.608,83	Aquisição de serviços	1095 dias	2021-12-17	Ajuste Direto						2022-03-18			869,61								2.608,83
Windpark, Lda	Massas Betuminosas frias.	2022-02-17	10.500,00	12.915,00	Aquisição de bens	7 dias	2022-02-03	Ajuste Direto						2022-03-22	3.782,48										12.557,31
Xetcopi, Lda	Aquisição de serviços de impressão. (DCI)	2023-01-24	5.289,90	6.506,58	Aquisição de serviços	N/A	2023-02-13	Consulta Prévia						2023-02-13			4.337,72								4.337,72
Xetcopi, Lda	Aquisição de serviços de impressão. (DCI)	2019-12-27	68.768,70	84.585,50	Aquisição de serviços	1094 dias	2020-03-01	Consulta Prévia						2020-04-14	2.168,86										79.350,43
Xetcopi, Lda	Serviços aluguer equipamento impressão gráfica pelo período de 36 meses	2023-07-13	40.499,64	49.814,56	Aquisição de serviços	1095 dias	2023-07-13	Consulta Prévia						2023-08-16	8.302,44										8.302,44
<b>Total:</b>			20.394.589,67	22.757.456,24											12.027.268,20	542.863,29	217.063,83	0,00	0,00	17.044.356,48	542.863,29	245.923,36	0,00	0,00	



## Município de Santiago do Cacém

### Adjudicações por tipo de procedimento

Euros

Tipo de contrato	Concurso público		Concurso limitado por prévia qualificação		Procedimento de negociação		Diálogo concorrencial		Ajuste direto		Consulta prévia		Parcerias para a inovação		Total	
	Núm. dos contratos	Preço contratual	Núm. dos contratos	Preço contratual	Núm. dos contratos	Preço contratual	Núm. dos contratos	Preço contratual	Núm. dos contratos	Preço contratual	Núm. dos contratos	Preço contratual	Núm. dos contratos	Preço contratual	Núm. dos contratos	Preço contratual
Empreitada de obras públicas	3	729.636,28	0	0,00	0	0,00	0	0,00	2	19.512,95	2	40.667,31	0	0,00	7	789.816,54
Aquisição de serviços	5	766.173,93	0	0,00	0	0,00	0	0,00	44	790.366,73	36	1.393.788,39	0	0,00	85	2.950.329,05
Locação ou aquisição de bens móveis	6	834.258,96	0	0,00	0	0,00	0	0,00	18	203.288,60	42	1.062.437,54	0	0,00	66	2.099.985,10
Concessão de obras públicas	0	0,00	0	0,00	0	0,00	0	0,00	0	0,00	0	0,00	0	0,00	0	0,00
Concessão de serviços públicos	0	0,00	0	0,00	0	0,00	0	0,00	0	0,00	0	0,00	0	0,00	0	0,00
Sociedade	0	0,00	0	0,00	0	0,00	0	0,00	0	0,00	0	0,00	0	0,00	0	0,00
Outros	0	0,00	0	0,00	0	0,00	0	0,00	6	88.978,43	9	169.773,33	0	0,00	15	258.751,76

# Transferências e Subsídios concedidos

**Município de Santiago do Cacém**

Ano: 2023

do período findo em 31 de Dezembro de 2023

Euros

Tipo de Despesa	Disposições Legais	Finalidade	Entidade Beneficiária	Despesas Orçamentadas	Despesas autorizadas	Despesas pagas	Despesas autorizadas e não pagas	Devolução ocorrida no exercício	Observações
<b>Transferências correntes</b>									
040301 - Estado	Alínea hh do artigo 33º, n.º1 da Lei 75/2013 de 12 de setembro	Apoio para a Entidade	Agrupamento de Escolas de Santo André Santiago do Cacém	1.035.590,00	4.380,00	4.380,00	0,00	0,00	
040301 - Estado	Alínea hh, do artigo 33º, n.º1 da Lei 75/2013 de 12 de setembro	Apoio a Entidades	Agrupamento de Escolas de Santo André Santiago do Cacém	1.035.590,00	400,00	400,00	0,00	0,00	
040301 - Estado	Alínea hh, do artigo 33º, n.º1 e do artigo 25º, n.º 1, da Lei 75/2013 de 12 de setembro	Apoio para a Entidade	Agrupamento de Escolas de Santo André Santiago do Cacém	1.035.590,00	25,00	25,00	0,00	0,00	
040301 - Estado	Alínea hh do artigo 33º, n.º1 da Lei 75/2013 de 12 de setembro	Apoio para a Entidade	Agrupamento de Escolas de Santo André Santiago do Cacém	1.035.590,00	112,50	112,50	0,00	0,00	
040301 - Estado	Alínea hh do artigo 33º, n.º1 da Lei 75/2013 de 12 de setembro	Apoio para a Entidade	Agrupamento de Escolas de Santo André Santiago do Cacém	1.035.590,00	90,00	90,00	0,00	0,00	
040301 - Estado	Alínea hh, do artigo 33º, n.º1 da Lei 75/2013 de 12 de setembro	Apoio a Entidades	Agrupamento de Escolas de Santo André Santiago do Cacém	1.035.590,00	20.950,00	20.950,00	0,00	0,00	
040301 - Estado	Alínea cc do artigo 33º, n.º1 da Lei 75/2013 de 12 de setembro	Apoio para a entidade	Agrupamento de Escolas de Santo André Santiago do Cacém	1.035.590,00	315,00	315,00	0,00	0,00	
040301 - Estado	Alínea hh, do artigo 33º, n.º1 da Lei 75/2013 de 12 de setembro	Apoio para a Entidade	Agrupamento de Escolas de Santo André Santiago do Cacém	1.035.590,00	25,00	25,00	0,00	0,00	
040301 - Estado	Alínea hh do artigo 33º, n.º1 da Lei 75/2013 de 12 de setembro	Apoio para a Entidade	Agrupamento de Escolas de Santo André Santiago do Cacém	1.035.590,00	14.962,50	14.962,50	0,00	0,00	
040301 - Estado	Alínea hh, do artigo 33º, n.º1 da Lei 75/2013 de 12 de setembro	Apoio para Entidades	Agrupamento de Escolas de Santo André Santiago do Cacém	1.035.590,00	9.999,99	9.999,99	0,00	0,00	
040301 - Estado	Alínea hh), do artigo n.º 33º, da Lei 75/2013 de 12 de setembro	Apoio para entidade	Agrupamento de Escolas de Santo André Santiago do Cacém	1.035.590,00	730,00	730,00	0,00	0,00	
040301 - Estado	Alínea u do artigo 33º, n.º1 da Lei 75/2013 de 12 de setembro	Apoio para a Entidade	Agrupamento de Escolas de Santo André Santiago do Cacém	1.035.590,00	250,00	250,00	0,00	0,00	
040301 - Estado	Alínea cc do artigo 33º, n.º1 da Lei 75/2013 de 12 de setembro	Apoio para a Entidade	Agrupamento de Escolas de Santo André Santiago do Cacém	1.035.590,00	1.755,00	1.755,00	0,00	0,00	
040301 - Estado	Alínea hh do artigo 33º, n.º1 da Lei 75/2013 de 12 de setembro	Apoio para a Entidade	Agrupamento de Escolas de Santo André Santiago do Cacém	1.035.590,00	90,00	90,00	0,00	0,00	
040301 - Estado	Alínea hh do artigo 33º, n.º1 da Lei 75/2013 de 12 de setembro	Apoio para a Entidade	Agrupamento de Escolas de Santo André Santiago do Cacém	1.035.590,00	4.837,50	4.837,50	0,00	0,00	
040301 - Estado	Alínea hh, do artigo 33º, n.º1 da Lei 75/2013 de 12 de setembro	Apoio para a Entidade	Agrupamento de Escolas de Santo André Santiago do Cacém	1.035.590,00	22,50	22,50	0,00	0,00	
040301 - Estado	Alínea hh do artigo 33º, n.º1 da Lei 75/2013 de 12 de setembro	Apoio para a Entidade	Agrupamento de Escolas de Santo André Santiago do Cacém	1.035.590,00	45,00	45,00	0,00	0,00	
040301 - Estado	Alínea hh do artigo 33º, n.º1 da Lei 75/2013 de 12 de setembro	Apoio para a Entidade	Agrupamento de Escolas de Santo André Santiago do Cacém	1.035.590,00	111.952,01	111.952,01	0,00	0,00	
040301 - Estado	Alínea hh do artigo 33º, n.º1 da Lei 75/2013 de 12 de setembro	Apoio para a Entidade	Agrupamento de Escolas de Santo André Santiago do Cacém	1.035.590,00	20.949,99	20.949,99	0,00	0,00	
040301 - Estado	Alínea hh, do artigo 33º, n.º1 da Lei 75/2013 de 12 de setembro	Apoio para a Entidade	Agrupamento de Escolas de Santo André Santiago do Cacém	1.035.590,00	90,00	90,00	0,00	0,00	
040301 - Estado	Alínea hh do artigo 33º, n.º1 da Lei 75/2013 de 12 de setembro	Apoio para a Entidade	Agrupamento de Escolas de Santo André Santiago do Cacém	1.035.590,00	57.575,01	57.575,01	0,00	0,00	
040301 - Estado	Alínea hh, do artigo 33º, n.º1 da Lei 75/2013 de 12 de setembro	Apoio para Entidades	Agrupamento de Escolas de Santo André Santiago do Cacém	1.035.590,00	4.837,50	4.837,50	0,00	0,00	
040301 - Estado	Alínea hh, do artigo 33º, n.º1 da Lei 75/2013 de 12 de setembro	Apoio para Entidades	Agrupamento de Escolas de Santo André Santiago do Cacém	1.035.590,00	14.962,50	14.962,50	0,00	0,00	
040301 - Estado	Alínea hh, do artigo 33º, n.º1 da Lei 75/2013 de 12 de setembro	Apoio para a Entidade	Agrupamento de Escolas de Santo André Santiago do Cacém	1.035.590,00	25,00	25,00	0,00	0,00	
040301 - Estado	Alínea hh do artigo 33º, n.º1 da Lei 75/2013 de 12 de setembro	Apoio para a Entidade	Agrupamento de Escolas de Santo André Santiago do Cacém	1.035.590,00	2.190,00	2.190,00	0,00	0,00	

NOTA: Os compromissos sem entidade não são contabilizados neste mapa.

# Transferências e Subsídios concedidos

**Município de Santiago do Cacém**

Ano: 2023

do período findo em 31 de Dezembro de 2023

Euros

Tipo de Despesa	Disposições Legais	Finalidade	Entidade Beneficiária	Despesas Orçamentadas	Despesas autorizadas	Despesas pagas	Despesas autorizadas e não pagas	Devolução ocorrida no exercício	Observações
<b>Transferências correntes</b>									
040301 - Estado	Alínea hh do artigo 33º, n.º1 da Lei 75/2013 de 12 de setembro	Apoio para a Entidade	Agrupamento de Escolas de Santo André Santiago do Cacém	1.035.590,00	6.820,00	6.820,00	0,00	0,00	
040301 - Estado	Alínea hh, do artigo 33º, n.º1 e do artigo 25º, n.º 1, da Lei 75/2013 de 12 de setembro	Apoio para a Entidade	Agrupamento de Escolas do Cercal do Alentejo	1.035.590,00	50,00	50,00	0,00	0,00	
040301 - Estado	Alínea u, do artigo 33º, n.º1 e do artigo 25º, n.º 1, da Lei 75/2013 de 12 de setembro	Apoio para a Entidade	Agrupamento de Escolas do Cercal do Alentejo	1.035.590,00	500,00	500,00	0,00	0,00	
040301 - Estado	Alínea hh, do artigo 33º, n.º1 da Lei 75/2013 de 12 de setembro	Apoio para Entidades	Agrupamento de Escolas do Cercal do Alentejo	1.035.590,00	3.412,00	3.412,00	0,00	0,00	
040301 - Estado	Alínea hh do artigo 33º, n.º1 da Lei 75/2013 de 12 de setembro	Apoio para a Entidade	Agrupamento de Escolas do Cercal do Alentejo	1.035.590,00	35.300,02	35.300,02	0,00	0,00	
040301 - Estado	Alínea hh, do artigo 33º, n.º1 da Lei 75/2013 de 12 de setembro	Apoio para a Entidade	Agrupamento de Escolas do Cercal do Alentejo	1.035.590,00	7.896,77	7.896,77	0,00	0,00	
040301 - Estado	Alínea hh, do artigo 33º, n.º1 da Lei 75/2013 de 12 de setembro	Apoio para a Entidade	Agrupamento de Escolas do Cercal do Alentejo	1.035.590,00	250,00	250,00	0,00	0,00	
040301 - Estado	Alínea hh do artigo 33º, n.º1 da Lei 75/2013 de 12 de setembro	Apoio para a Entidade	Agrupamento de Escolas do Cercal do Alentejo	1.035.590,00	2.149,98	2.149,98	0,00	0,00	
040301 - Estado	Alínea hh, do artigo 33º, n.º1 da Lei 75/2013 de 12 de setembro	Apoio a Entidades	Agrupamento de Escolas do Cercal do Alentejo	1.035.590,00	400,00	400,00	0,00	0,00	
040301 - Estado	Alínea hh do artigo 33º, n.º1 da Lei 75/2013 de 12 de setembro	Apoio para a Entidade	Agrupamento de Escolas do Cercal do Alentejo	1.035.590,00	13.964,56	13.964,56	0,00	0,00	
040301 - Estado	Alínea hh, do artigo 33º, n.º1 da Lei 75/2013 de 12 de setembro	Apoio para a Entidade	Agrupamento de Escolas do Cercal do Alentejo	1.035.590,00	1.790,00	1.790,00	0,00	0,00	
040301 - Estado	Alínea hh do artigo 33º, n.º1 da Lei 75/2013 de 12 de setembro	Apoio para a Entidade	Agrupamento de Escolas do Cercal do Alentejo	1.035.590,00	1.095,00	1.095,00	0,00	0,00	
040301 - Estado	Alínea hh do artigo 33º, n.º1 da Lei 75/2013 de 12 de setembro	Apoio para Entidade	Agrupamento de Escolas do Cercal do Alentejo	1.035.590,00	7.650,00	7.650,00	0,00	0,00	
040301 - Estado	Alínea hh, do artigo 33º, n.º1 da Lei 75/2013 de 12 de setembro	Apoio para Entidades	Agrupamento de Escolas do Cercal do Alentejo	1.035.590,00	7.650,00	7.650,00	0,00	0,00	
040301 - Estado	Alínea hh, do artigo 33º, n.º1 e do artigo 25º, n.º 1, da Lei 75/2013 de 12 de setembro	Apoio para a Entidade	Agrupamento de Escolas do Cercal do Alentejo	1.035.590,00	45,00	45,00	0,00	0,00	
040301 - Estado	Alínea hh, do artigo 33º, n.º1 da Lei 75/2013 de 12 de setembro	Apoio para Entidades	Agrupamento de Escolas do Cercal do Alentejo	1.035.590,00	7.150,00	7.150,00	0,00	0,00	
040301 - Estado	Alínea cc do artigo 33º, n.º1 da Lei 75/2013 de 12 de setembro	Apoio para a Entidade	Agrupamento de Escolas do Cercal do Alentejo	1.035.590,00	202,50	202,50	0,00	0,00	
040301 - Estado	Alínea hh do artigo 33º, n.º1 da Lei 75/2013 de 12 de setembro	Apoio para Entidade	Agrupamento de Escolas do Cercal do Alentejo	1.035.590,00	39.000,01	39.000,01	0,00	0,00	
040301 - Estado	Alínea hh, do artigo 33º, n.º1 da Lei 75/2013 de 12 de setembro	Apoio para Entidades	Agrupamento de Escolas do Cercal do Alentejo	1.035.590,00	2.150,00	2.150,00	0,00	0,00	
040301 - Estado	Alínea hh, do artigo 33º, n.º1 da Lei 75/2013 de 12 de setembro	Apoio para Entidades	Agrupamento de Escolas do Cercal do Alentejo	1.035.590,00	4.999,98	4.999,98	0,00	0,00	
040301 - Estado	Alínea hh, do artigo 33º, n.º1 da Lei 75/2013 de 12 de setembro	Apoio para a entidade	Agrupamento de Escolas do Cercal do Alentejo	1.035.590,00	188,47	188,47	0,00	0,00	
040301 - Estado	Alínea hh do artigo 33º, n.º1 da Lei 75/2013 de 12 de setembro	Apoio para a Entidade	Agrupamento de Escolas do Cercal do Alentejo	1.035.590,00	1.880,00	1.880,00	0,00	0,00	
040301 - Estado	Alínea hh, do artigo 33º, n.º1 da Lei 75/2013 de 12 de setembro	Apoio para a Entidade	Agrupamento de Escolas do Cercal do Alentejo	1.035.590,00	22,50	22,50	0,00	0,00	
040301 - Estado	Alínea hh do artigo 33º, n.º1 da Lei 75/2013 de 12 de setembro	Apoio para a Entidade	Agrupamento de Escolas do Cercal do Alentejo	1.035.590,00	21.910,02	21.910,02	0,00	0,00	

 NOTA: Os compromissos sem entidade não são contabilizados neste mapa.

# Transferências e Subsídios concedidos

**Município de Santiago do Cacém**

Ano: 2023

do período findo em 31 de Dezembro de 2023

Euros

Tipo de Despesa	Disposições Legais	Finalidade	Entidade Beneficiária	Despesas Orçamentadas	Despesas autorizadas	Despesas pagas	Despesas autorizadas e não pagas	Devolução ocorrida no exercício	Observações
<b>Transferências correntes</b>									
040301 - Estado	Alínea hh do artigo 33º, n.º1 da Lei 75/2013 de 12 de setembro	Apoio para a entidade	Agrupamento de Escolas do Cercal do Alentejo	1.035.590,00	657,00	657,00	0,00	0,00	
040301 - Estado	Alínea hh do artigo 33º, n.º1 da Lei 75/2013 de 12 de setembro	Apoio para a Entidade	Agrupamento de Escolas do Cercal do Alentejo	1.035.590,00	22,50	22,50	0,00	0,00	
040301 - Estado	Alínea cc do artigo 33º, n.º1 da Lei 75/2013 de 12 de setembro	Apoio para a Entidade	Agrupamento de Escolas do Cercal do Alentejo	1.035.590,00	337,50	337,50	0,00	0,00	
040301 - Estado	Alínea hh, do artigo 33º, n.º1 da Lei 75/2013 de 12 de setembro	Apoio para a Entidade	Agrupamento de Escolas do Cercal do Alentejo	1.035.590,00	13.790,00	13.790,00	0,00	0,00	
040301 - Estado	Alínea hh, do artigo 33º, n.º1 da Lei 75/2013 de 12 de setembro	Apoio para a Entidade	Agrupamento de Escolas n.º 1 de Santiago do Cacém	1.035.590,00	264,00	264,00	0,00	0,00	
040301 - Estado	Alínea cc do artigo 33º, n.º1 da Lei 75/2013 de 12 de setembro	Apoio para a Entidade	Agrupamento de Escolas n.º 1 de Santiago do Cacém	1.035.590,00	720,00	720,00	0,00	0,00	
040301 - Estado	Alínea u, do artigo 33º, n.º1 da Lei 75/2013 de 12 de setembro	Apoio para a Entidade	Agrupamento de Escolas n.º 1 de Santiago do Cacém	1.035.590,00	342,07	342,07	0,00	0,00	
040301 - Estado	Alínea hh do artigo 33º, n.º1 da Lei 75/2013 de 12 de setembro	Apoio para a Entidade	Agrupamento de Escolas n.º 1 de Santiago do Cacém	1.035.590,00	22,50	22,50	0,00	0,00	
040301 - Estado	Alínea hh do artigo 33º, n.º1 da Lei 75/2013 de 12 de setembro	Apoio para a Entidade	Agrupamento de Escolas n.º 1 de Santiago do Cacém	1.035.590,00	3.812,49	3.812,49	0,00	0,00	
040301 - Estado	Alínea cc do artigo 33º, n.º1 da Lei 75/2013 de 12 de setembro	Apoio para a Entidade	Agrupamento de Escolas n.º 1 de Santiago do Cacém	1.035.590,00	180,00	180,00	0,00	0,00	
040301 - Estado	Alínea hh do artigo 33º, n.º1 da Lei 75/2013 de 12 de setembro	Apoio para a Entidade	Agrupamento de Escolas n.º 1 de Santiago do Cacém	1.035.590,00	1.971,00	1.971,00	0,00	0,00	
040301 - Estado	Alínea hh, do artigo 33º, n.º1 e do artigo 25º, n.º 1, da Lei 75/2013 de 12 de setembro	Apoio para a Entidade	Agrupamento de Escolas n.º 1 de Santiago do Cacém	1.035.590,00	22,50	22,50	0,00	0,00	
040301 - Estado	Alínea hh do artigo 33º, n.º1 da Lei 75/2013 de 12 de setembro	Apoio para a Entidade	Agrupamento de Escolas n.º 1 de Santiago do Cacém	1.035.590,00	130.225,02	130.225,02	0,00	0,00	
040301 - Estado	Alínea hh, do artigo 33º, n.º1 da Lei 75/2013 de 12 de setembro	Apoio para Entidades	Agrupamento de Escolas n.º 1 de Santiago do Cacém	1.035.590,00	41.950,00	41.950,00	0,00	0,00	
040301 - Estado	Alínea hh do artigo 33º, n.º1 da Lei 75/2013 de 12 de setembro	Apoio para a Entidade	Agrupamento de Escolas n.º 1 de Santiago do Cacém	1.035.590,00	45,00	45,00	0,00	0,00	
040301 - Estado	Alínea hh do artigo 33º, n.º1 da Lei 75/2013 de 12 de setembro	Apoio para a Entidade	Agrupamento de Escolas n.º 1 de Santiago do Cacém	1.035.590,00	22,50	22,50	0,00	0,00	
040301 - Estado	Alínea hh do artigo 33º, n.º1 da Lei 75/2013 de 12 de setembro	Apoio para a Entidade	Agrupamento de Escolas n.º 1 de Santiago do Cacém	1.035.590,00	10.440,00	10.440,00	0,00	0,00	
040301 - Estado	Alínea hh, do artigo 33º, n.º1 da Lei 75/2013 de 12 de setembro	Apoio para a Entidade	Agrupamento de Escolas n.º 1 de Santiago do Cacém	1.035.590,00	420,00	420,00	0,00	0,00	
040301 - Estado	Alínea hh, do artigo 33º, n.º1 da Lei 75/2013 de 12 de setembro	Apoio para a Entidade	Agrupamento de Escolas n.º 1 de Santiago do Cacém	1.035.590,00	45,00	45,00	0,00	0,00	
040301 - Estado	Alínea hh do artigo 33º, n.º1 da Lei 75/2013 de 12 de setembro	Apoio para a Entidade	Agrupamento de Escolas n.º 1 de Santiago do Cacém	1.035.590,00	41.949,99	41.949,99	0,00	0,00	
040301 - Estado	Alínea hh, do artigo 33º, n.º1 da Lei 75/2013 de 12 de setembro	Apoio para a Entidade	Agrupamento de Escolas n.º 1 de Santiago do Cacém	1.035.590,00	37,50	37,50	0,00	0,00	
040301 - Estado	Alínea hh do artigo 33º, n.º1 da Lei 75/2013 de 12 de setembro	Apoio para a Entidade	Agrupamento de Escolas n.º 1 de Santiago do Cacém	1.035.590,00	77.698,01	77.698,01	0,00	0,00	
040301 - Estado	Alínea hh, do artigo 33º, n.º1 da Lei 75/2013 de 12 de setembro	Apoio para Entidades	Agrupamento de Escolas n.º 1 de Santiago do Cacém	1.035.590,00	3.812,50	3.812,50	0,00	0,00	
040301 - Estado	Alínea hh, do artigo 33º, n.º1 da Lei 75/2013 de 12 de setembro	Apoio para Entidades	Agrupamento de Escolas n.º 1 de Santiago do Cacém	1.035.590,00	9.999,99	9.999,99	0,00	0,00	
040301 - Estado	Alínea hh do artigo 33º, n.º1 da Lei 75/2013 de 12 de setembro	Apoio para a Entidade	Agrupamento de Escolas n.º 1 de Santiago do Cacém	1.035.590,00	67,50	67,50	0,00	0,00	

 NOTA: Os compromissos sem entidade não são contabilizados neste mapa.

# Transferências e Subsídios concedidos

**Município de Santiago do Cacém**

Ano: 2023

do período findo em 31 de Dezembro de 2023

Euros

Typo de Despesa	Disposições Legais	Finalidade	Entidade Beneficiária	Despesas Orçamentadas	Despesas autorizadas	Despesas pagas	Despesas autorizadas e não pagas	Devolução ocorrida no exercício	Observações
<b>Transferências correntes</b>									
040301 - Estado	Alínea hh do artigo 33º, n.º1 da Lei 75/2013 de 12 de setembro	Apoio para a Entidade	Agrupamento de Escolas n.º 1 de Santiago do Cacém	1.035.590,00	3.723,00	3.723,00	0,00	0,00	
040301 - Estado	Alínea hh, do artigo 33º, n.º1 e do artigo 25º, n.º 1, da Lei 75/2013 de 12 de setembro	Apoio para a Entidade	Agrupamento de Escolas n.º 1 de Santiago do Cacém	1.035.590,00	50,00	50,00	0,00	0,00	
040301 - Estado	Alínea hh, do artigo 33º, n.º1 da Lei 75/2013 de 12 de setembro	Apoio para a Entidade	Agrupamento de Escolas Prof Armenio Lança Alvalade, Santiago do Cacem	1.035.590,00	3.333,40	3.333,40	0,00	0,00	
040301 - Estado	Alínea hh, do artigo 33º, n.º1 da Lei 75/2013 de 12 de setembro	Apoio para a Entidade	Agrupamento de Escolas Prof Armenio Lança Alvalade, Santiago do Cacem	1.035.590,00	3.600,00	3.600,00	0,00	0,00	
040301 - Estado	Alínea hh do artigo 33º, n.º1 da Lei 75/2013 de 12 de setembro	Apoio para a Entidade	Agrupamento de Escolas Prof Armenio Lança Alvalade, Santiago do Cacem	1.035.590,00	90,00	90,00	0,00	0,00	
040301 - Estado	Alínea hh do artigo 33º, n.º1 da Lei 75/2013 de 12 de setembro	Apoio para a Entidade	Agrupamento de Escolas Prof Armenio Lança Alvalade, Santiago do Cacem	1.035.590,00	1.314,00	1.314,00	0,00	0,00	
040301 - Estado	Alínea hh do artigo 33º, n.º1 da Lei 75/2013 de 12 de setembro	Apoio para a Entidade	Agrupamento de Escolas Prof Armenio Lança Alvalade, Santiago do Cacem	1.035.590,00	16.200,00	16.200,00	0,00	0,00	
040301 - Estado	Alínea cc do artigo 33º, n.º1 da Lei 75/2013 de 12 de setembro	Apoio para a entidade	Agrupamento de Escolas Prof Armenio Lança Alvalade, Santiago do Cacem	1.035.590,00	1.282,50	1.282,50	0,00	180,00	
040301 - Estado	Alínea hh, do artigo 33º, n.º1 da Lei 75/2013 de 12 de setembro	Apoio para Entidades	Agrupamento de Escolas Prof Armenio Lança Alvalade, Santiago do Cacem	1.035.590,00	19.330,00	19.330,00	0,00	0,00	
040301 - Estado	Alínea hh do artigo 33º, n.º1 da Lei 75/2013 de 12 de setembro	Apoio para a Entidade	Agrupamento de Escolas Prof Armenio Lança Alvalade, Santiago do Cacem	1.035.590,00	22,50	22,50	0,00	0,00	
040301 - Estado	Alínea cc do artigo 33º, n.º1 da Lei 75/2013 de 12 de setembro	Apoio para a Entidade	Agrupamento de Escolas Prof Armenio Lança Alvalade, Santiago do Cacem	1.035.590,00	832,50	832,50	0,00	0,00	
040301 - Estado	Alínea hh, do artigo 33º, n.º1 da Lei 75/2013 de 12 de setembro	Apoio para a Entidade	Agrupamento de Escolas Prof Armenio Lança Alvalade, Santiago do Cacem	1.035.590,00	11.455,61	11.455,61	0,00	0,00	
040301 - Estado	Alínea u, do Artigo 33º, n.º 1, da Lei 75/2013 de 12 de setembro	Apoio para a Entidade	Agrupamento de Escolas Prof Armenio Lança Alvalade, Santiago do Cacem	1.035.590,00	900,00	900,00	0,00	0,00	
040301 - Estado	Alínea hh do artigo 33º, n.º1 da Lei 75/2013 de 12 de setembro	Apoio para a Entidade	Agrupamento de Escolas Prof Armenio Lança Alvalade, Santiago do Cacem	1.035.590,00	112,50	112,50	0,00	0,00	
040301 - Estado	Alínea hh, do artigo 33º, n.º1 da Lei 75/2013 de 12 de setembro	Apoio para a Entidade	Agrupamento de Escolas Prof Armenio Lança Alvalade, Santiago do Cacem	1.035.590,00	7.250,00	7.250,00	0,00	0,00	
040301 - Estado	Alínea hh do artigo 33º, n.º1 da Lei 75/2013 de 12 de setembro	Apoio para a Entidade	Agrupamento de Escolas Prof Armenio Lança Alvalade, Santiago do Cacem	1.035.590,00	34.950,01	34.950,01	0,00	0,00	
040301 - Estado	Alínea hh do artigo 33º, n.º1 da Lei 75/2013 de 12 de setembro	Apoio para a Entidade	Agrupamento de Escolas Prof Armenio Lança Alvalade, Santiago do Cacem	1.035.590,00	1.149,99	1.149,99	0,00	0,00	

# Transferências e Subsídios concedidos

## Município de Santiago do Cacém

Ano: 2023

do período findo em 31 de Dezembro de 2023

Euros

Tipo de Despesa	Disposições Legais	Finalidade	Entidade Beneficiária	Despesas Orçamentadas	Despesas autorizadas	Despesas pagas	Despesas autorizadas e não pagas	Devolução ocorrida no exercício	Observações
<b>Transferências correntes</b>									
040301 - Estado	Alínea hh, do artigo 33º, n.º1 da Lei 75/2013 de 12 de setembro	Apoio para Entidades	Agrupamento de Escolas Prof Armenio Lança Alvalade, Santiago do Cacem	1.035.590,00	10.875,00	10.875,00	0,00	0,00	
040301 - Estado	Alínea u, do artigo 33º, n.º1 da Lei 75/2013 de 12 de setembro	Apoio para a Entidade	Agrupamento de Escolas Prof Armenio Lança Alvalade, Santiago do Cacem	1.035.590,00	400,00	400,00	0,00	0,00	
040301 - Estado	Alínea hh do artigo 33º, n.º1 da Lei 75/2013 de 12 de setembro	Apoio para a Entidade	Agrupamento de Escolas Prof Armenio Lança Alvalade, Santiago do Cacem	1.035.590,00	10.875,00	10.875,00	0,00	0,00	
040301 - Estado	Alínea o do artigo 33º, n.º1 da Lei 75/2013 de 12 de setembro	Apoio para a Entidade	Agrupamento de Escolas Prof Armenio Lança Alvalade, Santiago do Cacem	1.035.590,00	269,00	269,00	0,00	0,00	
040301 - Estado	Alínea hh do artigo 33º, n.º1 da Lei 75/2013 de 12 de setembro	Apoio para a Entidade	Agrupamento de Escolas Prof Armenio Lança Alvalade, Santiago do Cacem	1.035.590,00	67.500,00	67.500,00	0,00	0,00	
040301 - Estado	Alínea hh, do artigo 33º, n.º1 da Lei 75/2013 de 12 de setembro	Apoio para Entidades	Agrupamento de Escolas Prof Armenio Lança Alvalade, Santiago do Cacem	1.035.590,00	5.400,00	5.400,00	0,00	0,00	
040301 - Estado	Alínea hh, do artigo 33º, n.º1 da Lei 75/2013 de 12 de setembro	Apoio para a Entidade	Agrupamento de Escolas Prof Armenio Lança Alvalade, Santiago do Cacem	1.035.590,00	490,00	490,00	0,00	0,00	
040301 - Estado	Alínea hh do artigo 33º, n.º1 da Lei 75/2013 de 12 de setembro	Apoio para a Entidade	Agrupamento de Escolas Prof Armenio Lança Alvalade, Santiago do Cacem	1.035.590,00	3.480,00	3.480,00	0,00	0,00	
040301 - Estado	Alínea hh, do artigo 33º, n.º1 da Lei 75/2013 de 12 de setembro	Apoio para a Entidade	Agrupamento de Escolas Prof Armenio Lança Alvalade, Santiago do Cacem	1.035.590,00	22,50	22,50	0,00	0,00	
040301 - Estado	Alínea hh, do artigo 33º, n.º1 da Lei 75/2013 de 12 de setembro	Apoio para a Entidade	Agrupamento de Escolas Prof Armenio Lança Alvalade, Santiago do Cacem	1.035.590,00	37,50	37,50	0,00	0,00	
040301 - Estado	Alínea hh, do artigo 33º, n.º1 da Lei 75/2013 de 12 de setembro	Apoio para a Entidade	Agrupamento de Escolas Prof Armenio Lança Alvalade, Santiago do Cacem	1.035.590,00	773,38	773,38	0,00	0,00	
040301 - Estado	Alínea hh, do artigo 33º, n.º1 da Lei 75/2013 de 12 de setembro	Apoio para a Entidade	Agrupamento de Escolas Prof Armenio Lança Alvalade, Santiago do Cacem	1.035.590,00	4.999,98	4.999,98	0,00	0,00	
040301 - Estado	Alínea hh do artigo 33º, n.º1 da Lei 75/2013 de 12 de setembro	Apoio para a Entidade	Agrupamento de Escolas Prof Armenio Lança Alvalade, Santiago do Cacem	1.035.590,00	33.469,02	33.469,02	0,00	0,00	
040301 - Estado	Alínea hh do artigo 33º, n.º1 da Lei 75/2013 de 12 de setembro	Apoio para a Entidade	Agrupamento de Escolas Prof Armenio Lança Alvalade, Santiago do Cacem	1.035.590,00	1.971,00	1.971,00	0,00	0,00	
040301 - Estado	Alínea hh, do artigo 33º, n.º1 da Lei 75/2013 de 12 de setembro	Apoio para a entidade	Agrupamento de Escolas Prof Armenio Lança Alvalade, Santiago do Cacem	1.035.590,00	766,69	766,69	0,00	0,00	
040301 - Estado	Alínea hh, do artigo 33º, n.º1 da Lei 75/2013 de 12 de setembro	Apoio para Entidades	Agrupamento de Escolas Prof Armenio Lança Alvalade, Santiago do Cacem	1.035.590,00	1.150,00	1.150,00	0,00	0,00	
040301 - Estado	Alínea hh do artigo 33º, n.º1 da Lei 75/2013 de 12 de setembro	Apoio para a Entidade	Agrupamento de Escolas Prof Armenio Lança Alvalade, Santiago do Cacem	1.035.590,00	90,00	90,00	0,00	0,00	

NOTA: Os compromissos sem entidade não são contabilizados neste mapa.

# Transferências e Subsídios concedidos

## Município de Santiago do Cacém

Ano: 2023

do período findo em 31 de Dezembro de 2023

Euros

Tipo de Despesa	Disposições Legais	Finalidade	Entidade Beneficiária	Despesas Orçamentadas	Despesas autorizadas	Despesas pagas	Despesas autorizadas e não pagas	Devolução ocorrida no exercício	Observações
<b>Transferências correntes</b>									
040301 - Estado	Alínea hh, do artigo 33º, n.º1 e do artigo 25º, n.º 1, da Lei 75/2013 de 12 de setembro	Apoio para a Entidade	Agrupamento de Escolas Prof Armenio Lança Alvalade, Santiago do Cacém	1.035.590,00	12,50	12,50	0,00	0,00	
040501 - Continente	Alínea O do artigo 33º, n.º1 da Lei 75/2013 de 12 de setembro	Apoio para a Entidade	Amagra - Assoc.Munic.Alentejanos Gestão Regional do Ambiente	801.487,00	6.000,00	6.000,00	0,00	0,00	
040501 - Continente	Alínea O do artigo 33º, n.º1 da Lei 75/2013 de 12 de setembro	Apoio para a Entidade	Associação de Municípios da Região de Setúbal	801.487,00	39.928,00	39.928,00	0,00	0,00	
040501 - Continente	Alínea U do artigo 33º, n.º1 da Lei 75/2013 de 12 de setembro	Apoio para a Entidade	Associação Nacional Munic.Portugueses-ANMP	801.487,00	5.450,34	5.450,34	0,00	0,00	
040501 - Continente	Alínea O do artigo 33º, n.º1 da Lei 75/2013 de 12 de setembro	Apoio para a Entidade	CIMAL - Comunidade Intermunicipal do Alentejo Litoral	801.487,00	107.760,00	107.760,00	0,00	0,00	
040501 - Continente	Alínea cc do artigo 33º, n.º1 da Lei 75/2013 de 12 de setembro	Apoio para a Entidade	Freguesia de Abela	801.487,00	10.520,95	10.520,95	0,00	0,00	
040501 - Continente	Alínea u, do artigo 33º, n.º1 da Lei 75/2013 de 12 de setembro	Apoio para a Entidade	Freguesia de Abela	801.487,00	3.493,55	3.493,55	0,00	0,00	
040501 - Continente	Alínea cc do artigo 33º, n.º1 da Lei 75/2013 de 12 de setembro	Apoio para Entidades	Freguesia de Abela	801.487,00	14.047,71	14.047,71	0,00	0,00	
040501 - Continente	Alínea cc do artigo 33º, n.º1 da Lei 75/2013 de 12 de setembro	Apoio para Entidades	Freguesia de Abela	801.487,00	6.009,98	6.009,98	0,00	0,00	
040501 - Continente	Alínea cc, do artigo 33º, n.º1 e do artigo 25º, n.º 1, da Lei 75/2013 de 12 de setembro	Apoio para a Entidade	Freguesia de Alvalade	801.487,00	9.697,75	9.697,75	0,00	0,00	
040501 - Continente	Alínea cc do artigo 33º, n.º1 da Lei 75/2013 de 12 de setembro	Apoio para a Entidade	Freguesia de Alvalade	801.487,00	51.991,51	51.991,51	0,00	0,00	
040501 - Continente	Alínea cc, do artigo 33º, n.º1 e do artigo 25º, n.º 1, da Lei 75/2013 de 12 de setembro	Apoio para a Entidade	Freguesia de Alvalade	801.487,00	20.664,33	20.664,33	0,00	0,00	
040501 - Continente	Alínea cc do artigo 33º, n.º1 da Lei 75/2013 de 12 de setembro	Apoio para a Entidade	Freguesia de Cercal Alentejo	801.487,00	31.352,45	31.352,45	0,00	0,00	
040501 - Continente	Alínea cc do artigo 33º, n.º1 da Lei 75/2013 de 12 de setembro	Apoio para Entidades	Freguesia de Cercal Alentejo	801.487,00	13.834,64	13.834,64	0,00	0,00	
040501 - Continente	Alínea cc do artigo 33º, n.º1 da Lei 75/2013 de 12 de setembro	Apoio para Entidades	Freguesia de Cercal Alentejo	801.487,00	33.472,11	33.472,11	0,00	0,00	
040501 - Continente	Alínea cc do artigo 33º, n.º1 da Lei 75/2013 de 12 de setembro	Apoio para a Entidade	Freguesia de Cercal Alentejo	801.487,00	208,76	208,76	0,00	0,00	
040501 - Continente	Alínea cc do artigo 33º, n.º1 da Lei 75/2013 de 12 de setembro	Apoio para Entidades	Freguesia de Ermidas Sado	801.487,00	23.819,40	23.819,40	0,00	0,00	
040501 - Continente	Alínea cc do artigo 33º, n.º1 da Lei 75/2013 de 12 de setembro	Apoio para a Entidade	Freguesia de Ermidas Sado	801.487,00	3.362,86	3.362,86	0,00	0,00	
040501 - Continente	Alínea cc do artigo 33º, n.º1 da Lei 75/2013 de 12 de setembro	Apoio para Entidades	Freguesia de Ermidas Sado	801.487,00	12.608,54	12.608,54	0,00	0,00	
040501 - Continente	Alínea cc do artigo 33º, n.º1 da Lei 75/2013 de 12 de setembro	Apoio para a Entidade	Freguesia de Ermidas Sado	801.487,00	54.545,50	54.545,50	0,00	0,00	
040501 - Continente	Alínea cc do artigo 33º, n.º1 da Lei 75/2013 de 12 de setembro	Apoio para Entidades	Freguesia de S. Francisco da Serra	801.487,00	5.861,25	5.861,25	0,00	0,00	
040501 - Continente	Alínea cc do artigo 33º, n.º1 da Lei 75/2013 de 12 de setembro	Apoio para a Entidade	Freguesia de S. Francisco da Serra	801.487,00	10.896,13	10.896,13	0,00	0,00	
040501 - Continente	Alínea cc do artigo 33º, n.º1 da Lei 75/2013 de 12 de setembro	Apoio para Entidades	Freguesia de S. Francisco da Serra	801.487,00	18.466,85	18.466,85	0,00	0,00	
040501 - Continente	Alínea cc do artigo 33º, n.º1 da Lei 75/2013 de 12 de setembro	Apoio para a Entidade	Freguesia de Santiago do Cacém, S.Cruz e S.Bartolomeu da Serra	801.487,00	17.016,60	17.016,60	0,00	0,00	

NOTA: Os compromissos sem entidade não são contabilizados neste mapa.



# Transferências e Subsídios concedidos

## Município de Santiago do Cacém

Ano: 2023

do período findo em 31 de Dezembro de 2023

Euros

Tipo de Despesa	Disposições Legais	Finalidade	Entidade Beneficiária	Despesas Orçamentadas	Despesas autorizadas	Despesas pagas	Despesas autorizadas e não pagas	Devolução ocorrida no exercício	Observações
<b>Transferências correntes</b>									
040501 - Continente	Alínea cc do artigo 33º, n.º1 da Lei 75/2013 de 12 de setembro	Apoio para Entidades	Freguesia de Santiago do Cacém, S.Cruz e S.Bartolomeu da Serra	801.487,00	12.366,39	12.366,39	0,00	0,00	
040501 - Continente	Alínea cc do artigo 33º, n.º1 da Lei 75/2013 de 12 de setembro	Apoio para Entidades	Freguesia de Santiago do Cacém, S.Cruz e S.Bartolomeu da Serra	801.487,00	100.381,64	100.381,64	0,00	0,00	
040501 - Continente	Alínea cc do artigo 33º, n.º1 da Lei 75/2013 de 12 de setembro	Apoio para a Entidade	Freguesia de Santo Andre	801.487,00	46.491,09	46.491,09	0,00	0,00	
040501 - Continente	Alínea cc, do artigo 33º, n.º1 e do artigo 25º, n.º 1, da Lei 75/2013 de 12 de setembro	Apoio para a Entidade	Freguesia de Santo Andre	801.487,00	4.572,00	4.572,00	0,00	0,00	
040501 - Continente	Alínea cc do artigo 33º, n.º1 da Lei 75/2013 de 12 de setembro	Apoio para a Entidade	Freguesia de Santo Andre	801.487,00	2.194,92	2.194,92	0,00	0,00	
040501 - Continente	Alínea cc do artigo 33º, n.º1 da Lei 75/2013 de 12 de setembro	Apoio para a Entidade	Freguesia de Santo Andre	801.487,00	3.089,27	3.089,27	0,00	0,00	
040501 - Continente	Alínea u, do artigo 33º, n.º1 da Lei 75/2013 de 12 de setembro	Apoio para a Entidade	Freguesia de Santo Andre	801.487,00	2.000,00	2.000,00	0,00	0,00	
040501 - Continente	Alínea cc do artigo 33º, n.º1 da Lei 75/2013 de 12 de setembro	Apoio para a Entidade	Freguesia de São Domingos e Vale de Água	801.487,00	13.010,03	13.010,03	0,00	0,00	
040501 - Continente	Alínea cc do artigo 33º, n.º1 da Lei 75/2013 de 12 de setembro	Apoio para Entidades	Freguesia de São Domingos e Vale de Água	801.487,00	13.105,81	13.105,81	0,00	0,00	
040501 - Continente	Alínea cc, do artigo 33º, n.º1 e do artigo 25º, n.º 1, da Lei 75/2013 de 12 de setembro	Apoio para a Entidade	Freguesia de São Domingos e Vale de Água	801.487,00	14.599,53	14.599,53	0,00	0,00	
040701 - Instituições sem fins lucrativos	Alínea u), do artigo 33º, n.º1 da Lei 75/2013 de 12 de Setembro	Apoio a Entidades	A Dançarita - Associação Artística e Cultural	1.234.750,00	2.000,00	2.000,00	0,00	0,00	
040701 - Instituições sem fins lucrativos	Alínea u), do artigo 33º, n.º1 da Lei 75/2013 de 12 de Setembro	Apoio a Entidades	Academia de Musica de Santo André	1.234.750,00	2.000,00	2.000,00	0,00	0,00	
040701 - Instituições sem fins lucrativos	Alínea hh do artigo 33º, n.º1 da Lei 75/2013 de 12 de setembro	Apoio para a Entidade	ADL - Assoc Desenvolv Litoral Alentejano	1.234.750,00	750,00	750,00	0,00	0,00	
040701 - Instituições sem fins lucrativos	Alínea u), do artigo 33º, n.º1 da Lei 75/2013 de 12 de Setembro	Apoio a Entidades	ADPALA - Associação de Patinagem do Litoral Alentejano	1.234.750,00	830,85	830,85	0,00	0,00	
040701 - Instituições sem fins lucrativos	Alínea O do artigo 33º, n.º1 da Lei 75/2013 de 12 de setembro	Apoio para a Entidade	ADRAL S.A	1.234.750,00	4.100,00	4.100,00	0,00	0,00	
040701 - Instituições sem fins lucrativos	Alínea u do artigo 33º, n.º1 da Lei 75/2013 de 12 de setembro	Apoio para a Entidade	AGCAVOALTE - Associação Grupo à Cante Alentejano Vozes do Alentejo	1.234.750,00	1.000,00	1.000,00	0,00	0,00	
040701 - Instituições sem fins lucrativos	Alínea u, do artigo 33º, n.º1 da Lei 75/2013 de 12 de setembro	Apoio para a Entidade	Ajagato - Associação Juvenil Amigos do Gato	1.234.750,00	1.142,40	1.142,40	0,00	0,00	
040701 - Instituições sem fins lucrativos	Alínea u), do artigo 33º, n.º1 da Lei 75/2013 de 12 de Setembro	Apoio a Entidades	Ajagato - Associação Juvenil Amigos do Gato	1.234.750,00	900,00	900,00	0,00	0,00	
040701 - Instituições sem fins lucrativos	Alínea u do artigo 33º, n.º1 da Lei 75/2013 de 12 de setembro	Apoio para a Entidade	Ajagato - Associação Juvenil Amigos do Gato	1.234.750,00	4.600,00	4.600,00	0,00	0,00	
040701 - Instituições sem fins lucrativos	Alínea u do artigo 33º, n.º1 da Lei 75/2013 de 12 de setembro	Apoio para a Entidade	ALSAB - Assoc. Desp.Recreativa e Cultural da Lagoa de Santo André e Brescos	1.234.750,00	1.000,00	1.000,00	0,00	0,00	
040701 - Instituições sem fins lucrativos	Alínea u), do artigo 33º, n.º1 da Lei 75/2013 de 12 de Setembro	Apoio a Entidades	ARTECORGERAÇÃO - Associação Artes Côm e Geração	1.234.750,00	2.500,00	2.500,00	0,00	0,00	
040701 - Instituições sem fins lucrativos	Alínea u do artigo 33º, n.º1 da Lei 75/2013 de 12 de setembro	Apoio para a Entidade	ASAS, Academia Sénior de Artes e Saberes	1.234.750,00	810,00	810,00	0,00	0,00	
040701 - Instituições sem fins lucrativos	Alínea u do artigo 33º, n.º1 da Lei 75/2013 de 12 de setembro	Apoio para a Entidade	Associação 25 de Abril	1.234.750,00	600,00	600,00	0,00	0,00	
040701 - Instituições sem fins lucrativos	Alínea u, do artigo n.º 33º, da Lei 75/2013 de 12 de setembro	Apoio para a entidade	Associação Apoio Des.Integrado Ermidas/AADIES	1.234.750,00	90,00	90,00	0,00	0,00	

NOTA: Os compromissos sem entidade não são contabilizados neste mapa.

# Transferências e Subsídios concedidos

**Município de Santiago do Cacém**

Ano: 2023

do período findo em 31 de Dezembro de 2023

Euros

Tipo de Despesa	Disposições Legais	Finalidade	Entidade Beneficiária	Despesas Orçamentadas	Despesas autorizadas	Despesas pagas	Despesas autorizadas e não pagas	Devolução ocorrida no exercício	Observações
<b>Transferências correntes</b>									
040701 - Instituições sem fins lucrativos	Alínea u, do artigo n.º 33º, da Lei 75/2013 de 12 de setembro	Apoio para a entidade	Associação Bandeira Azul da Europa - Abae	1.234.750,00	900,00	900,00	0,00	0,00	
040701 - Instituições sem fins lucrativos	Alínea u), do artigo 33º, n.º1 da Lei 75/2013 de 12 de Setembro	Apoio a coletividades	Associação Coral Vozes D'Arte	1.234.750,00	2.000,00	2.000,00	0,00	0,00	
040701 - Instituições sem fins lucrativos	Alínea u do artigo 33º, n.º1 da Lei 75/2013 de 12 de setembro	Apoio para a Entidade	Associação Coral Vozes D'Arte	1.234.750,00	810,00	810,00	0,00	0,00	
040701 - Instituições sem fins lucrativos	Alínea u do artigo 33º, n.º1 da Lei 75/2013 de 12 de setembro	Apoio para a Entidade	Associação Coral Vozes D'Arte	1.234.750,00	3.240,00	3.240,00	0,00	0,00	
040701 - Instituições sem fins lucrativos	Alínea u), do artigo 33º, n.º1 da Lei 75/2013 de 12 de Setembro	Apoio a Entidades	Associação Cultural Amigos de Alvalade	1.234.750,00	10.000,00	10.000,00	0,00	0,00	
040701 - Instituições sem fins lucrativos	Alínea u do artigo 33º, n.º1 da Lei 75/2013 de 12 de setembro	Apoio para a Entidade	Associação Cultural Amigos de Alvalade	1.234.750,00	1.000,00	1.000,00	0,00	0,00	
040701 - Instituições sem fins lucrativos	Alínea u do artigo 33º, n.º1 da Lei 75/2013 de 12 de setembro	Apoio para a Entidade	Associação Cultural de Santiago do Cacém	1.234.750,00	3.500,00	3.500,00	0,00	0,00	
040701 - Instituições sem fins lucrativos	Alínea u, do artigo 33º, n.º1 da Lei 75/2013 de 12 de Setembro	Apoio para Entidades	Associação de Amigos "Os Cola Pistons	1.234.750,00	266,74	266,74	0,00	0,00	
040701 - Instituições sem fins lucrativos	Alínea u), do artigo 33º, n.º1 da Lei 75/2013 de 12 de Setembro	Apoio a Entidades	Associação de Amigos "Os Cola Pistons	1.234.750,00	310,48	310,48	0,00	0,00	
040701 - Instituições sem fins lucrativos	Alínea u), do artigo 33º, n.º1 da Lei 75/2013 de 12 de Setembro	Apoio a Entidades	Associação de Artes Marciais do Litoral Alentejano - AAMLA	1.234.750,00	249,24	249,24	0,00	0,00	
040701 - Instituições sem fins lucrativos	Alínea u), do artigo 33º, n.º1 da Lei 75/2013 de 12 de Setembro	Apoio a Entidades	Associação de Moradores de S. Bartolomeu	1.234.750,00	500,00	500,00	0,00	0,00	
040701 - Instituições sem fins lucrativos	Alínea u, do artigo 33º, n.º1 da Lei 75/2013 de 12 de setembro	Apoio para a Entidade	Associação de Moradores de S. Bartolomeu	1.234.750,00	2.085,60	2.085,60	0,00	0,00	
040701 - Instituições sem fins lucrativos	Alínea u, do artigo n.º 33º, da Lei 75/2013 de 12 de setembro	Apoio para entidade	Associação de Moradores de Aldeia dos Chãos	1.234.750,00	1.371,73	1.371,73	0,00	0,00	
040701 - Instituições sem fins lucrativos	Alínea u), do artigo 33º, n.º1 da Lei 75/2013 de 12 de Setembro	Apoio a Entidades	Associação de Moradores do Salão Com.Sonega	1.234.750,00	500,00	500,00	0,00	0,00	
040701 - Instituições sem fins lucrativos	Alínea u), do artigo 33º, n.º1 da Lei 75/2013 de 12 de Setembro	Apoio a Entidades	Associação de Moradores do Salão Com.Sonega	1.234.750,00	3.050,00	3.050,00	0,00	0,00	
040701 - Instituições sem fins lucrativos	Alínea u do artigo 33º, n.º1 da Lei 75/2013 de 12 de setembro	Apoio para a Entidade	Associação de Moradores do Salão Com.Sonega	1.234.750,00	500,00	500,00	0,00	0,00	
040701 - Instituições sem fins lucrativos	Alínea u, do artigo 33º, n.º1 da Lei 75/2013 de 12 de setembro	Apoio para a Entidade	Associação de Municípios Portugueses do Vinho	1.234.750,00	1.300,00	1.300,00	0,00	0,00	
040701 - Instituições sem fins lucrativos	Alínea hh do artigo 33º, n.º1 da Lei 75/2013 de 12 de setembro	Apoio para a Entidade	Associação de Pais e Encarregados de Educação da Escola Basica N 4 de Santo Andre	1.234.750,00	21.500,00	7.931,48	13.568,52	0,00	
040701 - Instituições sem fins lucrativos	Alínea hh do artigo 33º, n.º1 da Lei 75/2013 de 12 de setembro	Apoio para a Entidade	Associação de Pais e Encarregados de Educação da Escola Basica N 4 de Santo Andre	1.234.750,00	28.828,64	28.828,64	0,00	0,00	
040701 - Instituições sem fins lucrativos	Alínea cc do artigo 33º, n.º1 da Lei 75/2013 de 12 de setembro	Apoio para a Entidade	Associação de Pais e Encarregados de Educação da Escola Basica N 4 de Santo Andre	1.234.750,00	15.726,97	15.726,97	0,00	0,00	
040701 - Instituições sem fins lucrativos	Alínea cc do artigo 33º, n.º1 da Lei 75/2013 de 12 de setembro	Apoio para a Entidade	Associação de Pais e Encarregados de Educação da Escola Basica N 4 de Santo Andre	1.234.750,00	48.595,26	48.595,26	0,00	0,00	
040701 - Instituições sem fins lucrativos	Alínea o, do artigo 33º, n.º1 e do artigo 25º, n.º 1, da Lei 75/2013 de 12 de setembro	Apoio para a Entidade	Associação Humanitária de Bombeiros Mistos Santiago do Cacém	1.234.750,00	6.346,83	6.346,83	0,00	0,00	
040701 - Instituições sem fins lucrativos	Alínea O do artigo 33º, n.º1 da Lei 75/2013 de 12 de setembro	Apoio para a Entidade	Associação Humanitária de Bombeiros Mistos Santiago do Cacém	1.234.750,00	3.200,00	3.200,00	0,00	0,00	

NOTA: Os compromissos sem entidade não são contabilizados neste mapa.

# Transferências e Subsídios concedidos

## Município de Santiago do Cacém

Ano: 2023

do período findo em 31 de Dezembro de 2023

Euros

Tipo de Despesa	Disposições Legais	Finalidade	Entidade Beneficiária	Despesas Orçamentadas	Despesas autorizadas	Despesas pagas	Despesas autorizadas e não pagas	Devolução ocorrida no exercício	Observações
<b>Transferências correntes</b>									
040701 - Instituições sem fins lucrativos	Alínea o), do artigo 33º, nº1 da Lei 75/2013 de 12 de Setembro	Apoio para Entidades	Associação Humanitária de Bombeiros Mistos Santiago do Cacém	1.234.750,00	644,42	644,42	0,00	0,00	
040701 - Instituições sem fins lucrativos	Alínea o do artigo 33º, n.º1 da Lei 75/2013 de 12 de setembro	Apoio para a Entidade	Associação Humanitária de Bombeiros Mistos Santiago do Cacém	1.234.750,00	6.349,73	6.349,73	0,00	0,00	
040701 - Instituições sem fins lucrativos	Alínea o), do artigo 33º, nº1 da Lei 75/2013 de 12 de Setembro	Apoio para entidades	Associação Humanitária de Bombeiros Mistos Santiago do Cacém	1.234.750,00	2.683,04	2.683,04	0,00	0,00	
040701 - Instituições sem fins lucrativos	Alínea o), do artigo 33º, nº1 da Lei 75/2013 de 12 de Setembro	Apoio para a Entidade	Associação Humanitária de Bombeiros Mistos Santiago do Cacém	1.234.750,00	6.349,73	6.349,73	0,00	0,00	
040701 - Instituições sem fins lucrativos	Alínea o do artigo 33º, n.º1 da Lei 75/2013 de 12 de setembro	Apoio para a Entidade	Associação Humanitária de Bombeiros Mistos Santiago do Cacém	1.234.750,00	1.663,96	1.663,96	0,00	0,00	
040701 - Instituições sem fins lucrativos	Alínea hh, do artigo 33º, n.º1 da Lei 75/2013 de 12 de setembro	Apoio para a Entidade	Associação Humanitária de Bombeiros Mistos Santiago do Cacém	1.234.750,00	6.349,73	6.349,73	0,00	0,00	
040701 - Instituições sem fins lucrativos	Alínea o do artigo 33º, n.º1 da Lei 75/2013 de 12 de setembro	Apoio para a Entidade	Associação Humanitária de Bombeiros Mistos Santiago do Cacém	1.234.750,00	16.849,68	16.849,68	0,00	0,00	
040701 - Instituições sem fins lucrativos	Alínea u, do artigo 33º, n.º1 e do artigo 25º, n.º 1, da Lei 75/2013 de 12 de setembro	Apoio para a Entidade	Associação Humanitária de Bombeiros Mistos Santiago do Cacém	1.234.750,00	225,00	225,00	0,00	0,00	
040701 - Instituições sem fins lucrativos	Alínea O do artigo 33º, n.º1 da Lei 75/2013 de 12 de setembro	Apoio para Entidades	Associação Humanitária dos Bombeiros Vol. Cercal do Alentejo	1.234.750,00	39.800,00	39.049,65	750,35	0,00	
040701 - Instituições sem fins lucrativos	Alínea o do artigo 33º, n.º1 da Lei 75/2013 de 12 de setembro	Apoio para a Entidade	Associação Humanitária dos Bombeiros Vol. Cercal do Alentejo	1.234.750,00	5.310,94	5.310,94	0,00	0,00	
040701 - Instituições sem fins lucrativos	Alínea o), do artigo 33º, nº1 da Lei 75/2013 de 12 de Setembro	Apoio a Entidades	Associação Humanitária dos Bombeiros Vol. Cercal do Alentejo	1.234.750,00	5.176,11	5.176,11	0,00	0,00	
040701 - Instituições sem fins lucrativos	Alínea o), do artigo 33º, nº1 da Lei 75/2013 de 12 de Setembro	Apoio a Entidades	Associação Humanitária dos Bombeiros Vol. Cercal do Alentejo	1.234.750,00	2.683,04	2.683,04	0,00	0,00	
040701 - Instituições sem fins lucrativos	Alínea u), do artigo 33º, nº1 da Lei 75/2013 de 12 de Setembro	Apoio para Entidades	Associação Humanitária dos Bombeiros Vol. Cercal do Alentejo	1.234.750,00	5.176,11	5.176,11	0,00	0,00	
040701 - Instituições sem fins lucrativos	Alínea u, do artigo 33º, n.º1 da Lei 75/2013 de 12 de setembro	Apoio para a Entidade	Associação Humanitária dos Bombeiros Vol. Cercal do Alentejo	1.234.750,00	750,00	750,00	0,00	0,00	
040701 - Instituições sem fins lucrativos	Lei 75/2013, artº 33 nº1 u) de 12 de Setembro	Apoio para a Entidade	Associação Humanitária dos Bombeiros Vol. Cercal do Alentejo	1.234.750,00	5.207,60	5.207,60	0,00	0,00	
040701 - Instituições sem fins lucrativos	Alínea u, do artigo 33º, n.º 1 da Lei 75/2013 de 12 de setembro	Apoio para a Entidade	Associação Humanitária dos Bombeiros Vol. Cercal do Alentejo	1.234.750,00	200,00	200,00	0,00	0,00	
040701 - Instituições sem fins lucrativos	Alínea o do artigo 33º, n.º1 da Lei 75/2013 de 12 de setembro	Apoio para a Entidade	Associação Humanitária dos Bombeiros Vol. de Alvalade	1.234.750,00	1.210,85	1.210,85	0,00	0,00	
040701 - Instituições sem fins lucrativos	Alínea o), do artigo 33º, nº1 da Lei 75/2013 de 12 de Setembro	Apoio para Entidades	Associação Humanitária dos Bombeiros Vol. de Alvalade	1.234.750,00	2.683,04	2.683,04	0,00	0,00	

NOTA: Os compromissos sem entidade não são contabilizados neste mapa.

# Transferências e Subsídios concedidos

**Município de Santiago do Cacém**

Ano: 2023

do período findo em 31 de Dezembro de 2023

Euros

Tipo de Despesa	Disposições Legais	Finalidade	Entidade Beneficiária	Despesas Orçamentadas	Despesas autorizadas	Despesas pagas	Despesas autorizadas e não pagas	Devolução ocorrida no exercício	Observações
<b>Transferências correntes</b>									
040701 - Instituições sem fins lucrativos	Alínea o do artigo 33º, n.º1 da Lei 75/2013 de 12 de setembro	Apoio para a Entidade	Associação Humanitária dos Bombeiros Vol. de Alvalade	1.234.750,00	5.725,06	5.725,06	0,00	0,00	
040701 - Instituições sem fins lucrativos	Alínea u, do artigo 33º, n.º1 e do artigo 25º, n.º 1, da Lei 75/2013 de 12 de setembro	Apoio para a Entidade	Associação Humanitária dos Bombeiros Vol. de Alvalade	1.234.750,00	200,00	200,00	0,00	0,00	
040701 - Instituições sem fins lucrativos	Alínea u, do artigo 33º, n.º1 e do artigo 25º, n.º 1, da Lei 75/2013 de 12 de setembro	Apoio para a Entidade	Associação Humanitária dos Bombeiros Vol. Santo André	1.234.750,00	200,00	200,00	0,00	0,00	
040701 - Instituições sem fins lucrativos	Alínea o do artigo 33º, n.º1 da Lei 75/2013 de 12 de setembro	Apoio para a Entidade	Associação Humanitária dos Bombeiros Vol. Santo André	1.234.750,00	4.010,20	4.010,20	0,00	0,00	
040701 - Instituições sem fins lucrativos	Alínea o), do artigo 33º, n.º1 da Lei 75/2013 de 12 de Setembro	Apoio a Entidades	Associação Humanitária dos Bombeiros Vol. Santo André	1.234.750,00	2.683,04	2.683,04	0,00	0,00	
040701 - Instituições sem fins lucrativos	Alínea o), do artigo 33º, n.º1 da Lei 75/2013 de 12 de Setembro	Apoio para Entidades	Associação Humanitária dos Bombeiros Vol. Santo André	1.234.750,00	3.944,13	3.944,13	0,00	0,00	
040701 - Instituições sem fins lucrativos	Alínea O, do artigo 33º, n.º1 da Lei 75/2013 de 12 de setembro	Apoio para a Entidade	Associação Humanitária dos Bombeiros Vol. Santo André	1.234.750,00	3.944,13	3.944,13	0,00	0,00	
040701 - Instituições sem fins lucrativos	Alínea u, do artigo 33º, n.º 1 da Lei 75/2013 de 12 de setembro	Apoio para a Entidade	Associação Humanitária dos Bombeiros Vol. Santo André	1.234.750,00	3.942,72	3.942,72	0,00	0,00	
040701 - Instituições sem fins lucrativos	Alínea u), do artigo 33º, n.º1 da Lei 75/2013 de 12 de Setembro	Apoio a Entidades	Associação JUPA	1.234.750,00	2.000,00	2.000,00	0,00	0,00	
040701 - Instituições sem fins lucrativos	Alínea u, do artigo 33º, n.º1 da Lei 75/2013 de 12 de Setembro	Apoio para Entidades	Associação Litoral Aventura	1.234.750,00	320,94	320,94	0,00	0,00	
040701 - Instituições sem fins lucrativos	Alínea u), do artigo 33º, n.º1 da Lei 75/2013 de 12 de Setembro	Apoio a Entidades	Associação Musical dos Amigos da Banda Lira Cercalense	1.234.750,00	7.000,00	7.000,00	0,00	0,00	
040701 - Instituições sem fins lucrativos	Alínea u, do artigo n. 33, n.º 1 da Lei 75/2013 de 12 de setembro	Apoio para a Entidade	Associação Musical Somos do Alentejo	1.234.750,00	650,00	650,00	0,00	0,00	
040701 - Instituições sem fins lucrativos	Alínea u), do artigo 33º, n.º1 da Lei 75/2013 de 12 de Setembro	Apoio a Entidades	Associação Musical Somos do Alentejo	1.234.750,00	650,00	650,00	0,00	0,00	
040701 - Instituições sem fins lucrativos	Alínea hh do artigo 33º, n.º1 da Lei 75/2013 de 12 de setembro	Apoio para a Entidade	Associação Pais N.2 V.N.S.André	1.234.750,00	28.828,64	28.828,64	0,00	0,00	
040701 - Instituições sem fins lucrativos	Alínea cc do artigo 33º, n.º1 da Lei 75/2013 de 12 de setembro	Apoio para a Entidade	Associação Pais N.2 V.N.S.André	1.234.750,00	15.726,97	15.726,97	0,00	0,00	
040701 - Instituições sem fins lucrativos	Alínea hh do artigo 33º, n.º1 da Lei 75/2013 de 12 de setembro	Apoio para a Entidade	Associação Pais N.2 V.N.S.André	1.234.750,00	18.500,00	12.438,52	6.061,48	0,00	
040701 - Instituições sem fins lucrativos	Alínea cc do artigo 33º, n.º1 da Lei 75/2013 de 12 de setembro	Apoio para a Entidade	Associação Pais N.2 V.N.S.André	1.234.750,00	39.735,47	39.735,47	0,00	0,00	
040701 - Instituições sem fins lucrativos	Alínea u do Artigo 33º, n. 1 da Lei 75/2013 de 12 de setembro	Apoio para a Entidade	Associação Port.Dist.Drenagem Águas - Apda	1.234.750,00	500,00	500,00	0,00	0,00	
040701 - Instituições sem fins lucrativos	Alínea O, do artigo 33º, n.º1 da Lei 75/2013 de 12 de setembro	Apoio para a Entidade	Associação Port.Munic. C/Centro Histórico	1.234.750,00	713,00	713,00	0,00	0,00	
040701 - Instituições sem fins lucrativos	Alínea u, do artigo n.º 33º, da Lei 75/2013 de 12 de setembro	Apoio para a entidade	Associação Portuguesa Recursos Hídricos - Aprh	1.234.750,00	300,00	300,00	0,00	0,00	
040701 - Instituições sem fins lucrativos	Alínea u, do artigo 33º, n.º1 da Lei 75/2013 de 12 de setembro	Apoio para Entidades	Atlético Basquete Clube de Santo André - ABC de Santo André	1.234.750,00	27.191,58	27.191,58	0,00	0,00	
040701 - Instituições sem fins lucrativos	Alínea u), do artigo 33º, n.º1 da Lei 75/2013 de 12 de Setembro	Apoio a Entidades	Atlético Basquete Clube de Santo André - ABC de Santo André	1.234.750,00	4.344,35	4.344,35	0,00	0,00	
040701 - Instituições sem fins lucrativos	Alínea l), do artigo 33º, n.º1 da Lei 75/2013 de 12 de Setembro	Apoio para Entidades	Badaloca Associação	1.234.750,00	5.000,00	5.000,00	0,00	0,00	
040701 - Instituições sem fins lucrativos	Alínea u, do artigo 33º, n.º1 e do artigo 25º, n.º 1, da Lei 75/2013 de 12 de setembro	Apoio para a Entidade	Casa do Alentejo de Lisboa	1.234.750,00	550,00	550,00	0,00	0,00	

# Transferências e Subsídios concedidos

**Município de Santiago do Cacém**

Ano: 2023

do período findo em 31 de Dezembro de 2023

Euros

Tipo de Despesa	Disposições Legais	Finalidade	Entidade Beneficiária	Despesas Orçamentadas	Despesas autorizadas	Despesas pagas	Despesas autorizadas e não pagas	Devolução ocorrida no exercício	Observações
<b>Transferências correntes</b>									
040701 - Instituições sem fins lucrativos	Alínea u, do artigo 33º, n.º1 e do artigo 25º, n.º 1, da Lei 75/2013 de 12 de setembro	Apoio para a Entidade	Casa do Alentejo de Toronto	1.234.750,00	500,00	500,00	0,00	0,00	
040701 - Instituições sem fins lucrativos	Alínea u, do artigo 33º, n.º1 e do artigo 25º, n.º 1, da Lei 75/2013 de 12 de setembro	Apoio para a Entidade	Casa do Alentejo no Algarve	1.234.750,00	59,85	59,85	0,00	0,00	
040701 - Instituições sem fins lucrativos	Alínea u, do artigo 33º, n.º1 da Lei 75/2013 de 12 de Setembro	Apoio para Entidades	Casa do Benfica em Santiago do Cacém	1.234.750,00	245,63	245,63	0,00	0,00	
040701 - Instituições sem fins lucrativos	Alínea u), do artigo 33º, n.º1 da Lei 75/2013 de 12 de Setembro	Apoio a Entidades	Casa do Benfica em Santiago do Cacém	1.234.750,00	165,06	165,06	0,00	0,00	
040701 - Instituições sem fins lucrativos	Alínea u, do artigo 33º, n.º1 e do artigo 25º, n.º 1, da Lei 75/2013 de 12 de setembro	Apoio para a Entidade	Casa do Povo de Abela	1.234.750,00	1.085,50	1.085,50	0,00	0,00	
040701 - Instituições sem fins lucrativos	Alínea hh do artigo 33º, n.º1 da Lei 75/2013 de 12 de setembro	Apoio para a Entidade	Casa do Povo de Abela	1.234.750,00	2.111,19	2.111,19	0,00	0,00	
040701 - Instituições sem fins lucrativos	Alínea cc do artigo 33º, n.º1 da Lei 75/2013 de 12 de setembro	Apoio para a Entidade	Casa do Povo de Abela	1.234.750,00	6.000,00	4.337,90	1.662,10	0,00	
040701 - Instituições sem fins lucrativos	Alínea O, do artigo 33º, n.º1 da Lei 75/2013 de 12 de setembro	Apoio para a Entidade	Casa do Povo de Abela	1.234.750,00	500,00	500,00	0,00	0,00	
040701 - Instituições sem fins lucrativos	Alínea cc do artigo 33º, n.º1 da Lei 75/2013 de 12 de setembro	Apoio para a Entidade	Casa do Povo de Abela	1.234.750,00	10.000,00	9.824,13	175,87	0,00	
040701 - Instituições sem fins lucrativos	Alínea O, do artigo 33º, n.º1 da Lei 75/2013 de 12 de setembro	Apoio para a Entidade	Casa do Povo de Alvalade	1.234.750,00	500,00	500,00	0,00	0,00	
040701 - Instituições sem fins lucrativos	Alínea u do artigo 33º, n.º1 da Lei 75/2013 de 12 de setembro	Apoio para a Entidade	Casa do Povo de Cercal do Alentejo	1.234.750,00	500,00	500,00	0,00	0,00	
040701 - Instituições sem fins lucrativos	Alínea cc do artigo 33º, n.º1 da Lei 75/2013 de 12 de setembro	Apoio para a Entidade	Casa do Povo de São Domingos	1.234.750,00	8.000,00	1.824,88	6.175,12	0,00	
040701 - Instituições sem fins lucrativos	Alínea u do artigo 33º, n.º1 da Lei 75/2013 de 12 de setembro	Apoio para a Entidade	Casa do Povo de São Domingos	1.234.750,00	500,00	500,00	0,00	0,00	
040701 - Instituições sem fins lucrativos	Alínea hh do artigo 33º, n.º1 da Lei 75/2013 de 12 de setembro	Apoio para a Entidade	Casa do Povo de São Domingos	1.234.750,00	13.640,33	13.640,33	0,00	0,00	
040701 - Instituições sem fins lucrativos	Alínea u do artigo 33º, n.º1 da Lei 75/2013 de 12 de setembro	Apoio para Entidades	Centro Equestre de Santo André	1.234.750,00	1.033,66	1.033,66	0,00	0,00	
040701 - Instituições sem fins lucrativos	Alínea u), do artigo 33º, n.º1 da Lei 75/2013 de 12 de Setembro	Apoio a Entidades	Centro Equestre de Santo André	1.234.750,00	736,53	736,53	0,00	0,00	
040701 - Instituições sem fins lucrativos	Alínea u do artigo 33º, n.º1 da Lei 75/2013 de 12 de setembro	Apoio para a Entidade	Centro Social Paroquial de Santa Maria	1.234.750,00	500,00	500,00	0,00	0,00	
040701 - Instituições sem fins lucrativos	Alínea u), do artigo 33º, n.º1 da Lei 75/2013 de 12 de Setembro	Apoio para entidades	Cercisiago-Coop.Educ.Reab.Cri.In: e Santiago	1.234.750,00	11.750,00	11.750,00	0,00	0,00	
040701 - Instituições sem fins lucrativos	Alínea o do artigo 33º, n.º1 da Lei 75/2013 de 12 de setembro	Apoio para a Entidade	Cercisiago-Coop.Educ.Reab.Cri.In: e Santiago	1.234.750,00	22.500,00	22.500,00	0,00	0,00	
040701 - Instituições sem fins lucrativos	Alínea u do artigo 33º, n.º1 da Lei 75/2013 de 12 de setembro	Apoio para a Entidade	Clube deTénis de Santo André	1.234.750,00	4.583,07	4.583,07	0,00	0,00	
040701 - Instituições sem fins lucrativos	Alínea u), do artigo 33º, n.º1 da Lei 75/2013 de 12 de Setembro	Apoio a Entidades	Clube deTénis de Santo André	1.234.750,00	786,54	786,54	0,00	0,00	
040701 - Instituições sem fins lucrativos	Alínea u, do artigo 33º, n.º1 da Lei 75/2013 de 12 de Setembro	Apoio para Entidades	Clube Náutico - Águas de Santo André	1.234.750,00	244,69	244,69	0,00	0,00	
040701 - Instituições sem fins lucrativos	Alínea u, do artigo 33º, n.º1 da Lei 75/2013 de 12 de Setembro	Apoio para Entidades	Clube Petrolgal	1.234.750,00	301,26	301,26	0,00	0,00	
040701 - Instituições sem fins lucrativos	Alínea u), do artigo 33º, n.º1 da Lei 75/2013 de 12 de Setembro	Apoio a Entidades	Clube Petrolgal	1.234.750,00	985,87	985,87	0,00	0,00	

NOTA: Os compromissos sem entidade não são contabilizados neste mapa.

# Transferências e Subsídios concedidos

**Município de Santiago do Cacém**

Ano: 2023

do período findo em 31 de Dezembro de 2023

Euros

Tipo de Despesa	Disposições Legais	Finalidade	Entidade Beneficiária	Despesas Orçamentadas	Despesas autorizadas	Despesas pagas	Despesas autorizadas e não pagas	Devolução ocorrida no exercício	Observações
<b>Transferências correntes</b>									
040701 - Instituições sem fins lucrativos	Alínea u), do artigo 33º, nº1 da Lei 75/2013 de 12 de Setembro	Apoio a Entidades	Clube Santiago Volleyball - Santiago Voleibol 4 ALL	1.234.750,00	1.002,02	1.002,02	0,00	0,00	
040701 - Instituições sem fins lucrativos	Alínea u do artigo 33º, n.º1 da Lei 75/2013 de 12 de setembro	Apoio para a Entidade	COALA - Clube de Orientação e Aventura do Litoral Alentejano	1.234.750,00	8.099,72	8.099,72	0,00	0,00	
040701 - Instituições sem fins lucrativos	Alínea u), do artigo 33º, nº1 da Lei 75/2013 de 12 de Setembro	Apoio a Entidades	COALA - Clube de Orientação e Aventura do Litoral Alentejano	1.234.750,00	1.620,45	1.620,45	0,00	0,00	
040701 - Instituições sem fins lucrativos	Alínea u do artigo 33º, n.º1 da Lei 75/2013 de 12 de setembro	Apoio para a Entidade	COALA - Clube de Orientação e Aventura do Litoral Alentejano	1.234.750,00	5.000,00	5.000,00	0,00	0,00	
040701 - Instituições sem fins lucrativos	Alínea O do artigo 33º, n.º1 da Lei 75/2013 de 12 de setembro	Apoio para a Entidade	CPPME - Confederação Portuguesa das Micro, Pequenas e Médias Empresas	1.234.750,00	5.000,00	5.000,00	0,00	0,00	
040701 - Instituições sem fins lucrativos	Alínea u do artigo 33º, n.º1 da Lei 75/2013 de 12 de setembro	Apoio para a Entidade	CTDS-Clube de Tiro Desportivo de Santiago de Cacém	1.234.750,00	6.104,25	6.104,25	0,00	0,00	
040701 - Instituições sem fins lucrativos	Alínea u), do artigo 33º, nº1 da Lei 75/2013 de 12 de Setembro	Apoio a Entidades	CTDS-Clube de Tiro Desportivo de Santiago de Cacém	1.234.750,00	1.422,94	1.422,94	0,00	0,00	
040701 - Instituições sem fins lucrativos	Alínea u, do artigo 33º, n.º1 da Lei 75/2013 de 12 de setembro	Apoio para a Entidade	Estrela Santo Andre	1.234.750,00	3.060,08	3.060,08	0,00	0,00	
040701 - Instituições sem fins lucrativos	Alínea u do artigo 33º, n.º1 da Lei 75/2013 de 12 de setembro	Apoio para Entidades	Estrela Santo Andre	1.234.750,00	24.592,86	24.592,86	0,00	0,00	
040701 - Instituições sem fins lucrativos	Alínea u), do artigo 33º, nº1 da Lei 75/2013 de 12 de Setembro	Apoio a Entidades	Estrela Santo Andre	1.234.750,00	4.482,55	4.482,55	0,00	0,00	
040701 - Instituições sem fins lucrativos	Alínea u), do artigo 33º, nº1 da Lei 75/2013 de 12 de Setembro	Apoio a Entidades	Estrela Santo Andre	1.234.750,00	500,00	500,00	0,00	0,00	
040701 - Instituições sem fins lucrativos	Alínea o do artigo 33º, n.º1 da Lei 75/2013 de 12 de setembro	Apoio para a Entidade	Estrela Santo Andre	1.234.750,00	30.000,00	30.000,00	0,00	0,00	
040701 - Instituições sem fins lucrativos	Alínea u, do artigo 33º, n.º1 da Lei 75/2013 de 12 de setembro	Apoio para a Entidade	Fábrica da Igreja Paroquial da Freguesia de Alvalade	1.234.750,00	250,00	250,00	0,00	0,00	
040701 - Instituições sem fins lucrativos	Alínea o do artigo 33º, n.º1 da Lei 75/2013 de 12 de setembro	Apoio para a Entidade	Fabrica da Igreja Paroquial da Freguesia de Santiago Cacém	1.234.750,00	14.847,91	14.847,91	0,00	0,00	
040701 - Instituições sem fins lucrativos	Alínea u), do artigo 33º, nº1 da Lei 75/2013 de 12 de Setembro	Apoio a Entidades	Fabrica da Igreja Paroquial de Santa Maria	1.234.750,00	500,00	500,00	0,00	0,00	
040701 - Instituições sem fins lucrativos	Alínea u do artigo 33º, n.º1 da Lei 75/2013 de 12 de setembro	Apoio para Entidades	Futebol Clube Alvaladense	1.234.750,00	20.496,00	20.496,00	0,00	0,00	
040701 - Instituições sem fins lucrativos	Alínea u), do artigo 33º, nº1 da Lei 75/2013 de 12 de Setembro	Apoio a Entidades	Futebol Clube Alvaladense	1.234.750,00	2.719,94	2.719,94	0,00	0,00	
040701 - Instituições sem fins lucrativos	Alínea u), do artigo 33º, nº1 da Lei 75/2013 de 12 de Setembro	Apoio para Entidades	Futebol Clube Alvaladense	1.234.750,00	1.650,00	1.650,00	0,00	0,00	
040701 - Instituições sem fins lucrativos	Alínea u, do artigo 33º, n.º1 da Lei 75/2013 de 12 de setembro	Apoio para a Entidade	Futebol Clube Alvaladense	1.234.750,00	500,00	500,00	0,00	0,00	
040701 - Instituições sem fins lucrativos	Alínea u9 do nº1 do artigo 33º da Lei 75/2013 de 12 de setembro	Apoio entidade	Futebol Clube Ermidense	1.234.750,00	500,00	500,00	0,00	500,00	
040701 - Instituições sem fins lucrativos	Alínea u do artigo 33º, n.º1 da Lei 75/2013 de 12 de setembro	Apoio para a Entidade	GEPA - Grémio Ermidense	1.234.750,00	1.000,00	1.000,00	0,00	0,00	
040701 - Instituições sem fins lucrativos	Alínea u do artigo 33º, n.º1 da Lei 75/2013 de 12 de setembro	Apoio para a Entidade	Grupo Desport Cult Trab da Repsol Polímeros	1.234.750,00	6.479,64	6.479,64	0,00	0,00	
040701 - Instituições sem fins lucrativos	Alínea u), do artigo 33º, nº1 da Lei 75/2013 de 12 de Setembro	Apoio a Entidades	Grupo Desport Cult Trab da Repsol Polímeros	1.234.750,00	1.402,54	0,00	1.402,54	0,00	
040701 - Instituições sem fins lucrativos	Alínea u do artigo 33º, n.º1 da Lei 75/2013 de 12 de setembro	Apoio para a Entidade	Grupo Desportivo de Santa Cruz	1.234.750,00	3.436,11	3.436,11	0,00	0,00	
040701 - Instituições sem fins lucrativos	Alínea u), do artigo 33º, nº1 da Lei 75/2013 de 12 de Setembro	Apoio a Entidades	Grupo Desportivo de Santa Cruz	1.234.750,00	838,75	838,75	0,00	0,00	

 NOTA: Os compromissos sem entidade não são contabilizados neste mapa.

# Transferências e Subsídios concedidos

**Município de Santiago do Cacém**

Ano: 2023

do período findo em 31 de Dezembro de 2023

Euros

Tipo de Despesa	Disposições Legais	Finalidade	Entidade Beneficiária	Despesas Orçamentadas	Despesas autorizadas	Despesas pagas	Despesas autorizadas e não pagas	Devolução ocorrida no exercício	Observações
<b>Transferências correntes</b>									
040701 - Instituições sem fins lucrativos	Alínea u), do artigo 33º,nº1 da Lei 75/2013 de 12 de Setembro	Apoio a Entidades	Grupo Desportivo e Recreativo "Os Relvenses"	1.234.750,00	312,44	312,44	0,00	0,00	
040701 - Instituições sem fins lucrativos	Alínea u) do artigo 33º, n.º1 da Lei 75/2013 de 12 de setembro	Apoio para a Entidade	Grupo Desportivo e Recreativo de São Francisco da Serra	1.234.750,00	5.305,87	5.305,87	0,00	0,00	
040701 - Instituições sem fins lucrativos	Alínea u), do artigo 33º,nº1 da Lei 75/2013 de 12 de Setembro	Apoio a Entidades	Grupo Desportivo e Recreativo de São Francisco da Serra	1.234.750,00	1.741,13	1.741,13	0,00	0,00	
040701 - Instituições sem fins lucrativos	Alínea u, do artigo 33º, n.º1 da Lei 75/2013 de 12 de setembro	Apoio para a Entidade	Grupo Motard de Deixa-o-Resto	1.234.750,00	500,00	500,00	0,00	0,00	
040701 - Instituições sem fins lucrativos	Alínea u do artigo 33º, n.º1 da Lei 75/2013 de 12 de setembro	Apoio para Entidades	Grupo Motard de Santiago do Cacém	1.234.750,00	1.095,84	1.095,84	0,00	0,00	
040701 - Instituições sem fins lucrativos	Alínea u), do artigo 33º,nº1 da Lei 75/2013 de 12 de Setembro	Apoio a Entidades	Grupo Motard de Santiago do Cacém	1.234.750,00	190,23	190,23	0,00	0,00	
040701 - Instituições sem fins lucrativos	Alínea u do artigo 33º, n.º1 da Lei 75/2013 de 12 de setembro	Apoio para a Entidade	Grupo Motard de Santiago do Cacém	1.234.750,00	350,00	350,00	0,00	0,00	
040701 - Instituições sem fins lucrativos	Alínea u, do artigo 33º, n.º1 da Lai 75/2013 de 12 de Setembro	Apoio para Entidades	Grupo Motard de Santo André	1.234.750,00	212,75	212,75	0,00	0,00	
040701 - Instituições sem fins lucrativos	Alínea u), do artigo 33º,nº1 da Lei 75/2013 de 12 de Setembro	Apoia a Entidades	Grupo Motard de Santo André	1.234.750,00	116,36	116,36	0,00	0,00	
040701 - Instituições sem fins lucrativos	Alínea u, do artigo 33º, n.º1 da Lai 75/2013 de 12 de Setembro	Apoio para Entidades	Grupo Motard Rodar Lento	1.234.750,00	247,88	247,88	0,00	0,00	
040701 - Instituições sem fins lucrativos	Alínea u), do artigo 33º,nº1 da Lei 75/2013 de 12 de Setembro	Apoio a Entidades	Grupo Motard Rodar Lento	1.234.750,00	490,10	490,10	0,00	0,00	
040701 - Instituições sem fins lucrativos	Alínea u do artigo 33º, n.º1 da Lei 75/2013 de 12 de setembro	Apoio para a Entidade	Hockey Club Santiago	1.234.750,00	9.079,52	9.079,52	0,00	0,00	
040701 - Instituições sem fins lucrativos	Alínea u), do artigo 33º,nº1 da Lei 75/2013 de 12 de Setembro	Apoio a Entidades	Hockey Club Santiago	1.234.750,00	2.409,38	2.409,38	0,00	0,00	
040701 - Instituições sem fins lucrativos	Alínea u, do artigo n.º 33º, da Lei 75/2013 de 12 de setembro	Apoio para a Entidade	ICE-Instituto das Comunidades Educativas	1.234.750,00	3.750,00	3.750,00	0,00	0,00	
040701 - Instituições sem fins lucrativos	Alínea u, do artigo 33º, n.º1 da Lei 75/2013 de 12 de setembro	Apoio para a Entidade	Intervir.com - Associação Prom. Saúde Desenvolv. Cultural	1.234.750,00	3.000,00	3.000,00	0,00	0,00	
040701 - Instituições sem fins lucrativos	Alínea hh, do artigo 33º, n.º1 da Lei 75/2013 de 12 de setembro	Apoio para a Entidade	Jardim De Infancia O Sabichao	1.234.750,00	90,00	90,00	0,00	0,00	
040701 - Instituições sem fins lucrativos	Alínea hh, do artigo 33º, n.º1 da Lei 75/2013 de 12 de setembro	Apoio a Entidades	Jardim Infancia "o Comboio"- Casa do Povo de Alvalade	1.234.750,00	90,00	90,00	0,00	0,00	
040701 - Instituições sem fins lucrativos	Alínea u do artigo 33º, n.º1 da Lei 75/2013 de 12 de setembro	Apoio para a Entidade	Juventude Atletico Clube	1.234.750,00	9.080,40	9.080,40	0,00	0,00	
040701 - Instituições sem fins lucrativos	Alínea u, do artigo 33º, n.º1 da Lei 75/2013 de 12 de setembro	Apoio para a Entidade	Juventude Atletico Clube	1.234.750,00	1.200,00	1.200,00	0,00	0,00	
040701 - Instituições sem fins lucrativos	Alínea u), do artigo 33º,nº1 da Lei 75/2013 de 12 de Setembro	Apoio a Entidades	Juventude Atletico Clube	1.234.750,00	2.350,95	2.350,95	0,00	0,00	
040701 - Instituições sem fins lucrativos	Alínea u, do artigo 33º, n.º1 da Lei 75/2013 de 12 de setembro	Apoio para a Entidade	Maria Antonieta da Silva Raposo	1.234.750,00	90,00	90,00	0,00	0,00	
040701 - Instituições sem fins lucrativos	Alínea u do artigo 33º, n.º1 da Lei 75/2013 de 12 de setembro	Apoio para Entidades	Msvnsa - Associação Motor Sport de V N Santo Andre	1.234.750,00	1.408,76	1.408,76	0,00	0,00	
040701 - Instituições sem fins lucrativos	Alínea u), do artigo 33º,nº1 da Lei 75/2013 de 12 de Setembro	Apoio a Entidades	Msvnsa - Associação Motor Sport de V N Santo Andre	1.234.750,00	466,39	466,39	0,00	0,00	
040701 - Instituições sem fins lucrativos	Alínea u do artigo 33º, n.º1 da Lei 75/2013 de 12 de setembro	Apoio para a Entidade	Msvnsa - Associação Motor Sport de V N Santo Andre	1.234.750,00	95.000,00	95.000,00	0,00	0,00	
040701 - Instituições sem fins lucrativos	Alínea u, do artigo n.º 33º, da Lei 75/2013 de 12 de setembro	Apoio para entidade	MVAC - Mala Voadora Associação Cultural	1.234.750,00	30.085,44	26.050,37	4.035,07	0,00	

# Transferências e Subsídios concedidos

**Município de Santiago do Cacém**

Ano: 2023

do período findo em 31 de Dezembro de 2023

Euros

Tipo de Despesa	Disposições Legais	Finalidade	Entidade Beneficiária	Despesas Orçamentadas	Despesas autorizadas	Despesas pagas	Despesas autorizadas e não pagas	Devolução ocorrida no exercício	Observações
<b>Transferências correntes</b>									
040701 - Instituições sem fins lucrativos	Alínea u), do artigo 33º, nº1 da Lei 75/2013 de 12 de Setembro	Apoio a Entidades	Naturkids - Associação para o Desenvolvimento Infantil, Sustentável e Tradicional	1.234.750,00	2.000,00	2.000,00	0,00	0,00	
040701 - Instituições sem fins lucrativos	Alínea u, do artigo 33º, n.º1 e do artigo 25º, n.º 1, da Lei 75/2013 de 12 de setembro	Apoio para a Entidade	Núcleo Reg. do Litoral Alentejano da Quercus	1.234.750,00	1.750,00	1.750,00	0,00	0,00	
040701 - Instituições sem fins lucrativos	Alínea u, do artigo 33º, n.º1 e do artigo 25º, n.º 1, da Lei 75/2013 de 12 de setembro	Apoio para a Entidade	Núcleo Reg. do Litoral Alentejano da Quercus	1.234.750,00	1.750,00	1.750,00	0,00	0,00	
040701 - Instituições sem fins lucrativos	Alínea hh, do artigo 33º, n.º1 da Lei 75/2013 de 12 de setembro	Apoio a Entidades	Nuclisol - Jean Piaget	1.234.750,00	90,00	90,00	0,00	0,00	
040701 - Instituições sem fins lucrativos	Alínea hh, do artigo 33º, n.º1 da Lei 75/2013 de 12 de setembro	Apoio para a Entidade	O Golfinho-Creche e Jardim de Infância, Lda.	1.234.750,00	41,04	41,04	0,00	0,00	
040701 - Instituições sem fins lucrativos	Alínea o do artigo 33º, n.º1 da Lei 75/2013 de 12 de setembro	Apoio para a Entidade	Ordem dos Advogados-Delegação de Santiago do Cacém	1.234.750,00	3.599,76	3.599,76	0,00	0,00	
040701 - Instituições sem fins lucrativos	Alínea u do artigo 33º, n.º1 da Lei 75/2013 de 12 de setembro	Apoio para Entidades	Os Chaparros BTT Team	1.234.750,00	1.247,26	1.247,26	0,00	0,00	
040701 - Instituições sem fins lucrativos	Alínea u), do artigo 33º, nº1 da Lei 75/2013 de 12 de Setembro	Apoio a Entidades	Os Chaparros BTT Team	1.234.750,00	650,63	650,63	0,00	0,00	
040701 - Instituições sem fins lucrativos	Alínea u do artigo 33º, n.º1 da Lei 75/2013 de 12 de setembro	Apoio para Entidades	Os Kotas Bike Team	1.234.750,00	1.464,76	1.464,76	0,00	0,00	
040701 - Instituições sem fins lucrativos	Alínea u), do artigo 33º, nº1 da Lei 75/2013 de 12 de Setembro	Apoio a Entidades	Os Kotas Bike Team	1.234.750,00	1.414,93	1.414,93	0,00	0,00	
040701 - Instituições sem fins lucrativos	Alínea u, do artigo 33º, n.º1 da Lei 75/2013 de 12 de setembro	Apoio para a Entidade	Os Kotas Bike Team	1.234.750,00	450,00	450,00	0,00	0,00	
040701 - Instituições sem fins lucrativos	Alínea u do artigo 33º, n.º1 da Lei 75/2013 de 12 de setembro	Apoio para Entidades	Os Vilas - Associação de Pesca Desportiva	1.234.750,00	1.226,50	1.226,50	0,00	0,00	
040701 - Instituições sem fins lucrativos	Alínea u), do artigo 33º, nº1 da Lei 75/2013 de 12 de Setembro	Apoio a Entidades	Os Vilas - Associação de Pesca Desportiva	1.234.750,00	793,25	793,25	0,00	0,00	
040701 - Instituições sem fins lucrativos	Alínea u do artigo 33º, n.º1 da Lei 75/2013 de 12 de setembro	Apoio para a Entidade	Pedra Angular - Associação dos Amigos do Património da Diocese de Beja	1.234.750,00	4.750,00	4.750,00	0,00	0,00	
040701 - Instituições sem fins lucrativos	Alínea u do artigo 33º, n.º1 da Lei 75/2013 de 12 de setembro	Apoio para a entidade	Quadricultura Associação	1.234.750,00	16.200,00	16.200,00	0,00	0,00	
040701 - Instituições sem fins lucrativos	Alínea o do artigo 33º, n.º1 da Lei 75/2013 de 12 de setembro	Apoio para a Entidade	Rancho Folclórico Ninho de Uma Aldeia	1.234.750,00	1.050,00	1.050,00	0,00	0,00	
040701 - Instituições sem fins lucrativos	Alínea u, do artigo n.º 33º, da Lei 75/2013 de 12 de setembro	Apoio para a entidade	Relacre-Associação Laboratórios Acr.Portugal	1.234.750,00	690,00	690,00	0,00	0,00	
040701 - Instituições sem fins lucrativos	Alínea o do artigo 33º, n.º1 da Lei 75/2013 de 12 de setembro	Apoio para a Entidade	Resgate-Associação de Nadadores Salvadores do Litoral Alentejano	1.234.750,00	22.000,00	22.000,00	0,00	0,00	
040701 - Instituições sem fins lucrativos	Alínea u, do artigo 33º, n.º1 da Lei 75/2013 de 12 de setembro	Apoio para a Entidade	Rota Vicentina-Associação para a Promoção do Turismo de Natureza na Costa Alentejana e Vicentina	1.234.750,00	11.750,00	11.750,00	0,00	0,00	
040701 - Instituições sem fins lucrativos	Alínea u, do artigo 33º, n.º1 da Lei 75/2013 de 12 de setembro	Apoio para a Entidade	Rota Vicentina-Associação para a Promoção do Turismo de Natureza na Costa Alentejana e Vicentina	1.234.750,00	6.480,00	6.480,00	0,00	0,00	
040701 - Instituições sem fins lucrativos	Alínea u do artigo 33º, n.º1 da Lei 75/2013 de 12 de setembro	Apoio para a Entidade	Santa Casa da Misericórdia de Santiago Cacém	1.234.750,00	500,00	500,00	0,00	0,00	

NOTA: Os compromissos sem entidade não são contabilizados neste mapa.



# Transferências e Subsídios concedidos

**Município de Santiago do Cacém**

Ano: 2023

do período findo em 31 de Dezembro de 2023

Euros

Tipo de Despesa	Disposições Legais	Finalidade	Entidade Beneficiária	Despesas Orçamentadas	Despesas autorizadas	Despesas pagas	Despesas autorizadas e não pagas	Devolução ocorrida no exercício	Observações
<b>Transferências correntes</b>									
040701 - Instituições sem fins lucrativos	Alínea u, do artigo n.º 33º, da Lei 75/2013 de 12 de setembro		Santa Casa da Misericórdia de Santiago Cacém	1.234.750,00	90,00	90,00	0,00	0,00	
040701 - Instituições sem fins lucrativos	Alínea u, do artigo n.º 33º, da Lei 75/2013 de 12 de setembro		Santa Casa da Misericórdia de Santiago Cacém	1.234.750,00	90,00	90,00	0,00	0,00	
040701 - Instituições sem fins lucrativos	Alínea u do artigo 33º, n.º1 da Lei 75/2013 de 12 de setembro	Apoio para Entidades	SASC - Santo André Sport Club	1.234.750,00	1.077,88	1.077,88	0,00	0,00	
040701 - Instituições sem fins lucrativos	Alínea u), do artigo 33º,nº1 da Lei 75/2013 de 12 de Setembro	Apoio a Entidades	SASC - Santo André Sport Club	1.234.750,00	499,45	499,45	0,00	0,00	
040701 - Instituições sem fins lucrativos	Alínea o do artigo 33º, n.º1 da Lei 75/2013 de 12 de setembro	Apoio para a Entidade	Serviços Sociais Cult.Trab.Autarquia de Santiago Cacém	1.234.750,00	111.386,04	111.386,04	0,00	0,00	
040701 - Instituições sem fins lucrativos	Alínea u do artigo 33º, n.º1 da Lei 75/2013 de 12 de setembro	Apoio para Entidades	Sociedade Columbófila do Litoral Alentejano	1.234.750,00	1.030,00	1.030,00	0,00	0,00	
040701 - Instituições sem fins lucrativos	Alínea u), do artigo 33º,nº1 da Lei 75/2013 de 12 de Setembro	Apoio a Entidades	Sociedade Columbófila do Litoral Alentejano	1.234.750,00	421,74	421,74	0,00	0,00	
040701 - Instituições sem fins lucrativos	Alínea u do artigo 33º, n.º1 da Lei 75/2013 de 12 de setembro	Apoio para a Entidade	Sociedade da Juventude Cercalense	1.234.750,00	6.183,36	6.183,36	0,00	0,00	
040701 - Instituições sem fins lucrativos	Alínea u), do artigo 33º,nº1 da Lei 75/2013 de 12 de Setembro	Apoio a Entidades	Sociedade da Juventude Cercalense	1.234.750,00	1.918,43	0,00	1.918,43	0,00	
040701 - Instituições sem fins lucrativos	Alínea u, do artigo 33º, n.º1 da Lei 75/2013 de 12 de setembro	Apoio para a Entidade	Sociedade da Juventude Cercalense	1.234.750,00	500,00	500,00	0,00	0,00	
040701 - Instituições sem fins lucrativos	Alínea u do artigo 33º, n.º1 da Lei 75/2013 de 12 de setembro	Apoio para a Entidade	Sociedade Harmonia	1.234.750,00	2.000,00	2.000,00	0,00	0,00	
040701 - Instituições sem fins lucrativos	Alínea u do artigo 33º, n.º1 da Lei 75/2013 de 12 de setembro	Apoio para a Entidade	Sociedade Harmonia	1.234.750,00	5.500,00	5.500,00	0,00	0,00	
040701 - Instituições sem fins lucrativos	Alínea u, do artigo n.º 33º, da Lei 75/2013 de 12 de setembro	Apoio para entidade	Sociedade Recreativa Filármonica União Artística Santiago do Cacém	1.234.750,00	7.000,00	7.000,00	0,00	0,00	
040701 - Instituições sem fins lucrativos	Alínea u), do artigo 33º,nº1 da Lei 75/2013 de 12 de Setembro	Apoio a Entidades	Sporting Futebol Clube Abelense	1.234.750,00	1.225,01	1.225,01	0,00	0,00	
040701 - Instituições sem fins lucrativos	Alínea u do artigo 33º, n.º1 da Lei 75/2013 de 12 de setembro	Apoio para Entidades	Sporting Futebol Clube Abelense	1.234.750,00	1.261,56	1.261,56	0,00	0,00	
040701 - Instituições sem fins lucrativos	Alínea u, do artigo 33º, n.º1 da Lei 75/2013 de 12 de setembro	Apoio para Entidades	União Sport Clube	1.234.750,00	25.465,98	25.465,98	0,00	0,00	
040701 - Instituições sem fins lucrativos	Alínea o do artigo 33º, n.º1 da Lei 75/2013 de 12 de setembro	Apoio para a Entidade	União Sport Clube	1.234.750,00	30.000,00	30.000,00	0,00	0,00	
040701 - Instituições sem fins lucrativos	Lei nº75/2013, art.º 33 n.º1, u) de 12 de Setembro	Apoio para a Entidade	União Sport Clube	1.234.750,00	735,00	735,00	0,00	0,00	
040701 - Instituições sem fins lucrativos	Alínea u), do artigo 33º,nº1 da Lei 75/2013 de 12 de Setembro	Apoio a Entidades	União Sport Clube	1.234.750,00	4.691,54	4.691,54	0,00	0,00	
040701 - Instituições sem fins lucrativos	Alínea o do artigo 33º, n.º1 da Lei 75/2013 de 12 de setembro	Apoio para a Entidade	União Sport Clube	1.234.750,00	500,00	500,00	0,00	0,00	
040701 - Instituições sem fins lucrativos	Alínea u, do artigo 33º, n.º1 da Lei 75/2013 de 12 de Setembro	Apoio para Entidades	Vitória Futebol Clube Ermidense	1.234.750,00	247,88	247,88	0,00	0,00	
040701 - Instituições sem fins lucrativos	Alínea u), do artigo 33º,nº1 da Lei 75/2013 de 12 de Setembro	Apoio a Entidades	Vitória Futebol Clube Ermidense	1.234.750,00	625,44	0,00	625,44	0,00	
040802 - Outras	Alínea hh, do artigo 33º, n.º1 da Lei 75/2013 de 12 de setembro	Apoio a Entidades	Adriana Rusu	176.150,00	1.300,00	1.300,00	0,00	0,00	
040802 - Outras	Alínea O do artigo 33º, n.º1 da Lei 75/2013 de 12 de setembro	Apoio para a Entidade	Adriana Rusu	176.150,00	390,00	390,00	0,00	0,00	
040802 - Outras	Alínea hh do artigo 33º, n.º1 da Lei 75/2013 de 12 de setembro	Apoio para a Entidade	Aida Maria Ribeiro Alves	176.150,00	174,44	174,44	0,00	0,00	

NOTA: Os compromissos sem entidade não são contabilizados neste mapa.

# Transferências e Subsídios concedidos

**Município de Santiago do Cacém**

Ano: 2023

do período findo em 31 de Dezembro de 2023

Euros

Tipo de Despesa	Disposições Legais	Finalidade	Entidade Beneficiária	Despesas Orçamentadas	Despesas autorizadas	Despesas pagas	Despesas autorizadas e não pagas	Devolução ocorrida no exercício	Observações
<b>Transferências correntes</b>									
040802 - Outras	Alínea hh, do artigo 33º, n.º1 da Lei 75/2013 de 12 de setembro	Apoio a Entidades	Alexandre José Cavalinhos de Matos Pereira	176.150,00	1.300,00	1.300,00	0,00	0,00	
040802 - Outras	Alínea cc do artigo 33º, n.º1 da Lei 75/2013 de 12 de setembro	Apoio para a Entidade	Alexandre Manuel Batista Godinho Vicente	176.150,00	131,95	131,95	0,00	0,00	
040802 - Outras	Alínea hh do artigo 33º, n.º1 da Lei 75/2013 de 12 de setembro	Apoio para a Entidade	Alexandre Manuel Batista Godinho Vicente	176.150,00	289,58	289,58	0,00	0,00	
040802 - Outras	Alínea O do artigo 33º, n.º1 da Lei 75/2013 de 12 de setembro	Apoio para a Entidade	Alexandre Miguel inácio Cabá	176.150,00	406,86	406,86	0,00	0,00	
040802 - Outras	Alínea O do artigo 33º, n.º1 da Lei 75/2013 de 12 de setembro	Apoio para a Entidade	Álvaro da Silva Mendes Tojinha	176.150,00	173,17	173,17	0,00	0,00	
040802 - Outras	Alínea hh, do artigo 33º, n.º1 da Lei 75/2013 de 12 de setembro	Apoio a Entidades	Ana Beatriz Mestre Carvalho	176.150,00	1.300,00	1.300,00	0,00	0,00	
040802 - Outras	Alínea u, do artigo n.º 33º, da Lei 75/2013 de 12 de setembro	Apoio para entidade	Ana Carolina Lopes correia Santiago	176.150,00	300,00	300,00	0,00	0,00	
040802 - Outras	Alínea hh, do artigo 33º, n.º1 da Lei 75/2013 de 12 de setembro	Apoio a Entidades	Ana Carolina Silvestre Jordão	176.150,00	1.300,00	1.300,00	0,00	0,00	
040802 - Outras	Alínea hh, do artigo 33º, n.º1 da Lei 75/2013 de 12 de setembro	Apoio a Entidades	Ana Catarina Martinho Matos	176.150,00	1.300,00	1.300,00	0,00	0,00	
040802 - Outras	Alínea O do artigo 33º, n.º1 da Lei 75/2013 de 12 de setembro	Apoio para a Entidade	Ana Filipa Alves Rodrigues dos Santos	176.150,00	612,65	612,65	0,00	0,00	
040802 - Outras	Alínea h do artigo 33º, n.º1 da Lei 75/2013 de 12 de setembro	Apoio para a Entidade	Ana Gisela Marques Neves	176.150,00	1.125,00	1.125,00	0,00	0,00	
040802 - Outras	Alínea hh, do artigo 33º, n.º1 da Lei 75/2013 de 12 de setembro	Apoio a Entidades	Ana Isabel Barradas Vitorino	176.150,00	1.300,00	1.300,00	0,00	0,00	
040802 - Outras	Alínea O do artigo 33º, n.º1 da Lei 75/2013 de 12 de setembro	Apoio para a Entidade	Ana Isabel Barradas Vitorino	176.150,00	390,00	390,00	0,00	0,00	
040802 - Outras	Alínea o do artigo 33º, n.º1 da Lei 75/2013 de 12 de setembro	Apoio para a Entidade	Anabela Moreira Sucena Vieira	176.150,00	173,00	173,00	0,00	0,00	
040802 - Outras	Alínea u do artigo 33º, n.º1 da Lei 75/2013 de 12 de setembro	Apoio para a Entidade	Anália Calado Pereira da Cruz Gonçalves dos Santos	176.150,00	500,00	500,00	0,00	0,00	
040802 - Outras	Alínea o do artigo 33º, n.º1 da Lei 75/2013 de 12 de setembro	Apoio para a Entidade	Andreia Sofia Machado Faria	176.150,00	540,00	540,00	0,00	0,00	
040802 - Outras	Alínea u do artigo 33º, n.º1 da Lei 75/2013 de 12 de setembro	Apoio para a Entidade	António Francisco Goncalves Vilhena	176.150,00	132,50	132,50	0,00	0,00	
040802 - Outras	Alínea hh do artigo 33º, n.º1 da Lei 75/2013 de 12 de setembro	Apoio para a Entidade	António Francisco Goncalves Vilhena	176.150,00	397,50	397,50	0,00	0,00	
040802 - Outras	Alínea hh do artigo 33º, n.º1 da Lei 75/2013 de 12 de setembro	Apoio para a Entidade	António Francisco Goncalves Vilhena	176.150,00	190,80	190,80	0,00	0,00	
040802 - Outras	Alínea hh, do artigo 33º, n.º1 da Lei 75/2013 de 12 de setembro	Apoio a Entidades	Bárbara Vieira Calado Amorim Nascimento	176.150,00	1.300,00	1.300,00	0,00	0,00	
040802 - Outras	Alínea hh, do artigo 33º, n.º1 da Lei 75/2013 de 12 de setembro	Apoio a Entidades	Bernardo Ramos Sequeira	176.150,00	1.300,00	1.300,00	0,00	0,00	
040802 - Outras	Alínea O do artigo 33º, n.º1 da Lei 75/2013 de 12 de setembro	Apoio para a Entidade	Bernardo Ramos Sequeira	176.150,00	390,00	390,00	0,00	0,00	
040802 - Outras	Alínea u do artigo 33º, n.º1 da Lei 75/2013 de 12 de setembro	Apoio para a Entidade	Bruna Priscila Osório Barreto	176.150,00	800,00	800,00	0,00	0,00	
040802 - Outras	Alínea hh, do artigo 33º, n.º1 da Lei 75/2013 de 12 de setembro	Apoio a Entidades	Bruno Alexandre Loures Marques	176.150,00	1.300,00	1.300,00	0,00	0,00	
040802 - Outras	Alínea O do artigo 33º, n.º1 da Lei 75/2013 de 12 de setembro	Apoio para a Entidade	Bruno Miguel de Jesus Raposo Rosa	176.150,00	1.400,63	1.400,63	0,00	0,00	
040802 - Outras	Alínea hh do artigo 33º, n.º1 da Lei 75/2013 de 12 de setembro	Apoio para a Entidade	Carla Cristina da Cunha Ganho	176.150,00	1.009,40	1.009,40	0,00	0,00	

NOTA: Os compromissos sem entidade não são contabilizados neste mapa.

# Transferências e Subsídios concedidos

**Município de Santiago do Cacém**

Ano: 2023

do período findo em 31 de Dezembro de 2023

Euros

Tipo de Despesa	Disposições Legais	Finalidade	Entidade Beneficiária	Despesas Orçamentadas	Despesas autorizadas	Despesas pagas	Despesas autorizadas e não pagas	Devolução ocorrida no exercício	Observações
<b>Transferências correntes</b>									
040802 - Outras	Alínea O do artigo 33º, n.º1 da Lei 75/2013 de 12 de setembro	Apoio para a Entidade	Carlos Alberto Parreira do Rosário	176.150,00	873,85	873,85	0,00	0,00	
040802 - Outras	Alínea hh, do artigo 33º, n.º1 da Lei 75/2013 de 12 de setembro	Apoio a Entidades	Carolina Filipa Sobral Costa	176.150,00	1.300,00	1.300,00	0,00	0,00	
040802 - Outras	Alínea O do artigo 33º, n.º1 da Lei 75/2013 de 12 de setembro	Apoio para a Entidade	Carolina Filipa Sobral Costa	176.150,00	390,00	390,00	0,00	0,00	
040802 - Outras	Alínea hh, do artigo 33º, n.º1 da Lei 75/2013 de 12 de setembro	Apoio a Entidades	Catarina Isabel Pereira Martins	176.150,00	1.300,00	1.300,00	0,00	0,00	
040802 - Outras	Alínea O do artigo 33º, n.º1 da Lei 75/2013 de 12 de setembro	Apoio para a entidade	Catarina Isabel Pereira Martins	176.150,00	390,00	390,00	0,00	0,00	
040802 - Outras	Alínea hh, do artigo 33º, n.º1 da Lei 75/2013 de 12 de setembro	Apoio a Entidades	Cláudia Nunes Faria	176.150,00	1.300,00	1.300,00	0,00	0,00	
040802 - Outras	Alínea O do artigo 33º, n.º1 da Lei 75/2013 de 12 de setembro	Apoio para a Entidade	Cláudia Nunes Faria	176.150,00	390,00	390,00	0,00	0,00	
040802 - Outras	Alínea O do artigo 33º, n.º1 da Lei 75/2013 de 12 de setembro	Apoio para a Entidade	Denise Ettenberger	176.150,00	390,00	390,00	0,00	0,00	
040802 - Outras	Alínea hh do artigo 33º, n.º1 da Lei 75/2013 de 12 de setembro	Apoio para a Entidade	Elisabete da Conceição Arsénio Raposo	176.150,00	400,00	400,00	0,00	0,00	
040802 - Outras	Alínea O do artigo 33º, n.º1 da Lei 75/2013 de 12 de setembro	Apoio para a Entidade	Emanuel Candeias Diogo	176.150,00	288,67	288,67	0,00	0,00	
040802 - Outras	Alínea hh, do artigo 33º, n.º1 da Lei 75/2013 de 12 de setembro	Apoio a Entidades	Érica Carolina Monteiro Varela	176.150,00	1.300,00	1.300,00	0,00	0,00	
040802 - Outras	Alínea O do artigo 33º, n.º1 da Lei 75/2013 de 12 de setembro	Apoio para a Entidade	Érica Carolina Monteiro Varela	176.150,00	390,00	390,00	0,00	0,00	
040802 - Outras	Alínea hh, do artigo 33º, n.º1 da Lei 75/2013 de 12 de setembro	Apoio a Entidades	Érica Sofia Santos Julião	176.150,00	1.300,00	1.300,00	0,00	0,00	
040802 - Outras	Alínea O do artigo 33º, n.º1 da Lei 75/2013 de 12 de setembro	Apoio para a entidade	Érica Sofia Santos Julião	176.150,00	390,00	390,00	0,00	0,00	
040802 - Outras	Alínea hh do artigo 33º, n.º1 da Lei 75/2013 de 12 de setembro	Apoio para a Entidade	Felisberto Ricardo Fernandes Domingos	176.150,00	1.050,00	1.050,00	0,00	0,00	
040802 - Outras	Alínea O do artigo 33º, n.º1 da Lei 75/2013 de 12 de setembro	Apoio para a Entidade	Fernando Manuel Correia Sebastião	176.150,00	913,12	913,12	0,00	0,00	
040802 - Outras	Alínea hh, do artigo 33º, n.º1 da Lei 75/2013 de 12 de setembro	Apoio a Entidades	Filipa da Encarnação Kubler	176.150,00	1.300,00	1.300,00	0,00	0,00	
040802 - Outras	Alínea O do artigo 33º, n.º1 da Lei 75/2013 de 12 de setembro	Apoio para a Entidade	Filipa da Encarnação Kubler	176.150,00	390,00	390,00	0,00	0,00	
040802 - Outras	Alínea hh, do artigo 33º, n.º1 da Lei 75/2013 de 12 de setembro	Apoio a Entidades	Filipa Navumava Valente	176.150,00	1.300,00	1.300,00	0,00	0,00	
040802 - Outras	Alínea O do artigo 33º, n.º1 da Lei 75/2013 de 12 de setembro	Apoio para a entidade	Filipa Navumava Valente	176.150,00	390,00	390,00	0,00	0,00	
040802 - Outras	Alínea O do artigo 33º, n.º1 da Lei 75/2013 de 12 de setembro	Apoio para a Entidade	Flávio Miguel Mestre Pacheco	176.150,00	1.804,58	1.804,58	0,00	0,00	
040802 - Outras	Alínea cc do artigo 33º, n.º1 da Lei 75/2013 de 12 de setembro	Apoio para a Entidade	Fredy Luís da Conceição	176.150,00	800,00	800,00	0,00	0,00	
040802 - Outras	Alínea hh, do artigo 33º, n.º1 da Lei 75/2013 de 12 de setembro	Apoio a Entidades	Guilherme Alexandre Sobral Silvério	176.150,00	1.300,00	1.300,00	0,00	0,00	
040802 - Outras	Alínea hh, do artigo 33º, n.º1 da Lei 75/2013 de 12 de setembro	Apoio a Entidades	Guilherme Francisco Gonçalves Ventura	176.150,00	1.300,00	1.300,00	0,00	0,00	
040802 - Outras	Alínea O do artigo 33º, n.º1 da Lei 75/2013 de 12 de setembro	Apoio para a Entidade	Guilherme Francisco Gonçalves Ventura	176.150,00	390,00	390,00	0,00	0,00	
040802 - Outras	Alínea O do artigo 33º, n.º1 da Lei 75/2013 de 12 de setembro	Apoio para a Entidade	Hugo Miguel Noga Gaudêncio	176.150,00	346,53	346,53	0,00	0,00	

 NOTA: Os compromissos sem entidade não são contabilizados neste mapa.

# Transferências e Subsídios concedidos


**Município de Santiago do Cacém**

Ano: 2023

do período findo em 31 de Dezembro de 2023

Euros

Tipo de Despesa	Disposições Legais	Finalidade	Entidade Beneficiária	Despesas Orçamentadas	Despesas autorizadas	Despesas pagas	Despesas autorizadas e não pagas	Devolução ocorrida no exercício	Observações
<b>Transferências correntes</b>									
040802 - Outras	Alínea hh, do artigo 33º, n.º1 da Lei 75/2013 de 12 de setembro	Apoio a Entidades	Inês Alexandra Gonçalves Vaz	176.150,00	1.300,00	1.300,00	0,00	0,00	
040802 - Outras	Alínea hh, do artigo 33º, n.º1 da Lei 75/2013 de 12 de setembro	Apoio a Entidades	Íris Alexandra de Jesus Madeira	176.150,00	1.300,00	1.300,00	0,00	0,00	
040802 - Outras	Alínea o do artigo 33º, n.º1 da Lei 75/2013 de 12 de setembro	Apoio para a Entidade	Istvan Deak	176.150,00	444,54	444,54	0,00	0,00	
040802 - Outras	Alínea hh, do artigo 33º, n.º1 da Lei 75/2013 de 12 de setembro	Apoio a Entidades	Jéssica Alexandra Henrique Gamito	176.150,00	1.300,00	1.300,00	0,00	0,00	
040802 - Outras	Alínea hh, do artigo 33º, n.º1 da Lei 75/2013 de 12 de setembro	Apoio a Entidades	Joana de Lima Caiadas Morais	176.150,00	1.300,00	1.300,00	0,00	0,00	
040802 - Outras	Alínea O do artigo 33º, n.º1 da Lei 75/2013 de 12 de setembro	Apoio para a Entidade	Joana de Lima Caiadas Morais	176.150,00	390,00	390,00	0,00	0,00	
040802 - Outras	Alínea hh do artigo 33º, n.º1 da Lei 75/2013 de 12 de setembro	Apoio para a Entidade	José Lopes Varela	176.150,00	608,68	608,68	0,00	0,00	
040802 - Outras	Alínea cc do artigo 33º, n.º1 da Lei 75/2013 de 12 de setembro	Apoio para a Entidade	José Luis Ferreirinho Marques	176.150,00	145,10	145,10	0,00	0,00	
040802 - Outras	Alínea u), do artigo 33º, n.º1 da Lei 75/2013 de 12 de setembro	Apoio a Entidades	José Luis Ferreirinho Marques	176.150,00	132,94	132,94	0,00	0,00	
040802 - Outras	Alínea cc do artigo 33º, n.º1 da Lei 75/2013 de 12 de setembro	Apoio para a Entidade	José Manuel Salema Guerreiro dos Santos	176.150,00	960,86	960,86	0,00	0,00	
040802 - Outras	Alínea u, do artigo n.º 33º, da Lei 75/2013 de 12 de setembro	Apoio para entidade	José Maria Botelho Beja da Costa	176.150,00	200,00	200,00	0,00	0,00	
040802 - Outras	Alínea hh, do artigo 33º, n.º1 da Lei 75/2013 de 12 de setembro	Apoio a Entidades	Leonardo Pacheco Russo	176.150,00	1.300,00	1.300,00	0,00	0,00	
040802 - Outras	Alínea O do artigo 33º, n.º1 da Lei 75/2013 de 12 de setembro	Apoio para a Entidade	Leonardo Pacheco Russo	176.150,00	390,00	390,00	0,00	0,00	
040802 - Outras	Alínea hh, do artigo 33º, n.º1 da Lei 75/2013 de 12 de setembro	Apoio a Entidades	Liliana Andreia da Conceição Gonçalves	176.150,00	1.300,00	1.300,00	0,00	0,00	
040802 - Outras	Alínea u do artigo 33º, n.º1 da Lei 75/2013 de 12 de setembro	Apoio para a Entidade	Liliana Torpes Mariano	176.150,00	499,08	499,08	0,00	0,00	
040802 - Outras	Alínea u do artigo 33º, n.º1 da Lei 75/2013 de 12 de setembro	Apoio para a Entidade	Lucilia Maria Isabel Gonçalves	176.150,00	338,25	338,25	0,00	0,00	
040802 - Outras	Alínea hh, do artigo 33º, n.º1 da Lei 75/2013 de 12 de setembro	Apoio a Entidades	Luis Carlos Simões Carvalhinho	176.150,00	1.300,00	1.300,00	0,00	0,00	
040802 - Outras	Alínea O do artigo 33º, n.º1 da Lei 75/2013 de 12 de setembro	Apoio para a Entidade	Luis Carlos Simões Carvalhinho	176.150,00	390,00	390,00	0,00	0,00	
040802 - Outras	Alínea u, do artigo n.º 33º, da Lei 75/2013 de 12 de setembro	Apoio para entidade	Luís Pinheiro da Silva	176.150,00	200,00	200,00	0,00	0,00	
040802 - Outras	Alínea o do artigo 33º, n.º1 da Lei 75/2013 de 12 de setembro	Apoio para a Entidade	Luísa Chainho Nunes	176.150,00	511,28	511,28	0,00	0,00	
040802 - Outras	Alínea hh, do artigo 33º, n.º1 da Lei 75/2013 de 12 de setembro	Apoio a Entidades	Madalena Reis Ventura	176.150,00	1.300,00	1.300,00	0,00	0,00	
040802 - Outras	Alínea u), do artigo 33º, n.º1 da Lei 75/2013 de 12 de setembro	Apoio a Entidades	Mafalda Filipa Pires Dias do Nascimento	176.150,00	500,00	500,00	0,00	0,00	
040802 - Outras	Alínea hh, do artigo 33º, n.º1 da Lei 75/2013 de 12 de setembro	Apoio a Entidades	Manuel Filipe Aires Benvindo	176.150,00	1.300,00	1.300,00	0,00	0,00	
040802 - Outras	Alínea O do artigo 33º, n.º1 da Lei 75/2013 de 12 de setembro	Apoio para a Entidade	Manuel Filipe Aires Benvindo	176.150,00	390,00	390,00	0,00	0,00	
040802 - Outras	Alínea hh do artigo 33º, n.º1 da Lei 75/2013 de 12 de setembro	Apoio para a Entidade	Manuela Almeida Mendes	176.150,00	543,20	543,20	0,00	0,00	
040802 - Outras	Alínea u do artigo 33º, n.º1 da Lei 75/2013 de 12 de setembro	Apoio para a Entidade	Mara Lúcia Galão	176.150,00	500,00	500,00	0,00	0,00	

 NOTA: Os compromissos sem entidade não são contabilizados neste mapa.

# Transferências e Subsídios concedidos

**Município de Santiago do Cacém**

Ano: 2023

do período findo em 31 de Dezembro de 2023

Euros

Tipo de Despesa	Disposições Legais	Finalidade	Entidade Beneficiária	Despesas Orçamentadas	Despesas autorizadas	Despesas pagas	Despesas autorizadas e não pagas	Devolução ocorrida no exercício	Observações
<b>Transferências correntes</b>									
040802 - Outras	Alínea O do artigo 33º, n.º1 da Lei 75/2013 de 12 de setembro	Apoio para entidade	Marco António Barreiro Ferreira	176.150,00	60,34	60,34	0,00	0,00	
040802 - Outras	Alínea hh, do artigo 33º, n.º1 da Lei 75/2013 de 12 de setembro	Apoio a Entidades	Margarida Campos Luís	176.150,00	1.300,00	1.300,00	0,00	0,00	
040802 - Outras	Alínea O do artigo 33º, n.º1 da Lei 75/2013 de 12 de setembro	Apoio para a Entidade	Margarida Campos Luís	176.150,00	390,00	390,00	0,00	0,00	
040802 - Outras	Alínea hh, do artigo 33º, n.º1 da Lei 75/2013 de 12 de setembro	Apoio a Entidades	Margarida Isabel Nunes Cândido	176.150,00	1.300,00	1.300,00	0,00	0,00	
040802 - Outras	Alínea O do artigo 33º, n.º1 da Lei 75/2013 de 12 de setembro	Apoio para a Entidade	Margarida Isabel Nunes Cândido	176.150,00	390,00	390,00	0,00	0,00	
040802 - Outras	Alínea cc do artigo 33º, n.º1 da Lei 75/2013 de 12 de setembro	Apoio para a Entidade	Maria de Fátima Pinto	176.150,00	154,24	154,24	0,00	0,00	
040802 - Outras	Alínea u do artigo 33º, n.º1 da Lei 75/2013 de 12 de setembro	Apoio para a Entidade	Maria Fernanda Pires de Matos	176.150,00	350,00	350,00	0,00	0,00	
040802 - Outras	Alínea O do artigo 33º, n.º1 da Lei 75/2013 de 12 de setembro	Apoio para a Entidade	Maria Inês da Silva Matias	176.150,00	684,39	684,39	0,00	0,00	
040802 - Outras	Alínea cc do artigo 33º, n.º1 da Lei 75/2013 de 12 de setembro	Apoio para a Entidade	Maria José Palma Correia	176.150,00	420,00	420,00	0,00	0,00	
040802 - Outras	Alínea o do artigo 33º, n.º1 da Lei 75/2013 de 12 de setembro	Apoio para a Entidade	Maria Manuela Angelina Mestre	176.150,00	600,00	600,00	0,00	0,00	
040802 - Outras	Alínea cc do artigo 33º, n.º1 da Lei 75/2013 de 12 de setembro	Apoio para a Entidade	Maria Manuela Beja	176.150,00	280,00	280,00	0,00	0,00	
040802 - Outras	Alínea cc do artigo 33º, n.º1 da Lei 75/2013 de 12 de setembro	Apoio para a Entidade	Maria Teresa de Melo da Silva Moreira	176.150,00	500,00	500,00	0,00	0,00	
040802 - Outras	Alínea hh, do artigo 33º, n.º1 da Lei 75/2013 de 12 de setembro	Apoio a Entidades	Mariana Cabrita Barradas	176.150,00	1.300,00	1.300,00	0,00	0,00	
040802 - Outras	Alínea O do artigo 33º, n.º1 da Lei 75/2013 de 12 de setembro	Apoio para a Entidade	Mariana Cabrita Barradas	176.150,00	390,00	390,00	0,00	0,00	
040802 - Outras	Alínea hh, do artigo 33º, n.º1 da Lei 75/2013 de 12 de setembro	Apoio a Entidades	Mariana Duarte Gonçalves	176.150,00	1.300,00	1.300,00	0,00	0,00	
040802 - Outras	Alínea u, do artigo n.º 33º, da Lei 75/2013 de 12 de setembro	Apoio para entidade	Mariana Machadinha Sacristão	176.150,00	1.097,49	1.097,49	0,00	0,00	
040802 - Outras	Alínea u do artigo 33º, n.º1 da Lei 75/2013 de 12 de setembro	Apoio para a Entidade	Mariana Machadinha Sacristão	176.150,00	343,80	343,80	0,00	0,00	
040802 - Outras	Alínea hh, do artigo 33º, n.º1 da Lei 75/2013 de 12 de setembro	Apoio a Entidades	Marisa Isabel Pacheco da Cruz	176.150,00	583,00	583,00	0,00	0,00	
040802 - Outras	Alínea hh, do artigo 33º, n.º1 da Lei 75/2013 de 12 de setembro	Apoio a Entidades	Nádia Catarina Cópico Maachou	176.150,00	1.300,00	1.300,00	0,00	0,00	
040802 - Outras	Alínea u, do artigo n.º 33º, da Lei 75/2013 de 12 de setembro	Apoio para entidade	Nuno Alexandre Peixeiro Cruz Mateus	176.150,00	500,00	500,00	0,00	0,00	
040802 - Outras	Alínea hh, do artigo 33º, n.º1 da Lei 75/2013 de 12 de setembro	Apoio a Entidades	Patricia Alexandra Nunes dos Santos Encarnação	176.150,00	1.300,00	1.300,00	0,00	0,00	
040802 - Outras	Alínea u do artigo 33º, n.º1 da Lei 75/2013 de 12 de setembro	Apoio para a Entidade	Patrício Daio Rubino Xavier	176.150,00	324,60	324,60	0,00	0,00	
040802 - Outras	Alínea hh do artigo 33º, n.º1 da Lei 75/2013 de 12 de setembro	Apoio para a Entidade	Paula Cristina do Carmo Raposo	176.150,00	664,86	664,86	0,00	0,00	
040802 - Outras	Alínea u do artigo 33º, n.º1 da Lei 75/2013 de 12 de setembro	Apoio para a Entidade	Paulo Alexandre Teixeira Gonçalves	176.150,00	800,00	800,00	0,00	0,00	
040802 - Outras	Alínea O do artigo 33º, n.º1 da Lei 75/2013 de 12 de setembro	Apoio para a Entidade	Paulo Jorge Chaves dos Santos Henriques	176.150,00	360,33	360,33	0,00	0,00	
040802 - Outras	Alínea hh, do artigo 33º, n.º1 da Lei 75/2013 de 12 de setembro	Apoio a Entidades	Pedro Miguel da Costa Mestre	176.150,00	1.300,00	1.300,00	0,00	0,00	

 NOTA: Os compromissos sem entidade não são contabilizados neste mapa.

# Transferências e Subsídios concedidos

**Município de Santiago do Cacém**

Ano: 2023

do período findo em 31 de Dezembro de 2023

Euros

Tipo de Despesa	Disposições Legais	Finalidade	Entidade Beneficiária	Despesas Orçamentadas	Despesas autorizadas	Despesas pagas	Despesas autorizadas e não pagas	Devolução ocorrida no exercício	Observações
<b>Transferências correntes</b>									
040802 - Outras	Alínea O do artigo 33º, n.º1 da Lei 75/2013 de 12 de setembro	Apoio para a Entidade	Pedro Miguel da Costa Mestre	176.150,00	390,00	390,00	0,00	0,00	
040802 - Outras	Alínea O do artigo 33º, n.º1 da Lei 75/2013 de 12 de setembro	Apoio para a Entidade	Pedro Moreira Rodrigues Varela de Matos	176.150,00	1.333,96	1.333,96	0,00	0,00	
040802 - Outras	Alínea hh, do artigo 33º, n.º1 da Lei 75/2013 de 12 de setembro	Apoio a Entidades	Raquel Alexandra Mestre Bentinho Nunes	176.150,00	1.300,00	1.300,00	0,00	0,00	
040802 - Outras	Alínea u, do artigo n.º 33º, da Lei 75/2013 de 12 de setembro	Apoio para entidade	Ricardo Henrique Brissos	176.150,00	50,00	50,00	0,00	0,00	
040802 - Outras	Alínea O do artigo 33º, n.º1 da Lei 75/2013 de 12 de setembro	Apoio para a Entidade	Ricardo Mateus Marinho Lopes	176.150,00	350,13	350,13	0,00	0,00	
040802 - Outras	Alínea O do artigo 33º, n.º1 da Lei 75/2013 de 12 de setembro	Apoio para a Entidade	Roberto David Costa Baião	176.150,00	390,79	390,79	0,00	0,00	
040802 - Outras	Alínea hh, do artigo 33º, n.º1 da Lei 75/2013 de 12 de setembro	Apoio a Entidades	Sara Messias Pereira	176.150,00	1.300,00	1.300,00	0,00	0,00	
040802 - Outras	Alínea O do artigo 33º, n.º1 da Lei 75/2013 de 12 de setembro	Apoio para a Entidade	Sara Messias Pereira	176.150,00	390,00	390,00	0,00	0,00	
040802 - Outras	Alínea hh do artigo 33º, n.º1 da Lei 75/2013 de 12 de setembro	Apoio para a Entidade	Sara Tomé de Oliveira	176.150,00	1.360,48	1.360,48	0,00	0,00	
040802 - Outras	Alínea hh, do artigo 33º, n.º1 da Lei 75/2013 de 12 de setembro	Apoio a Entidades	Silvana Vieira Calado Amorim Nascimento	176.150,00	1.300,00	1.300,00	0,00	0,00	
040802 - Outras	Alínea O do artigo 33º, n.º1 da Lei 75/2013 de 12 de setembro	Apoio para a Entidade	Silvana Vieira Calado Amorim Nascimento	176.150,00	390,00	390,00	0,00	0,00	
040802 - Outras	Alínea O do artigo 33º, n.º1 da Lei 75/2013 de 12 de setembro	Apoio para a Entidade	Sofia Mendes Matias	176.150,00	390,00	390,00	0,00	0,00	
040802 - Outras	Alínea cc do artigo 33º, n.º1 da Lei 75/2013 de 12 de setembro	Apoio para a Entidade	Sónia Cristina da Silva Gomes	176.150,00	303,90	303,90	0,00	0,00	
040802 - Outras	Alínea u do artigo 33º, n.º1 da Lei 75/2013 de 12 de setembro	Apoio para a Entidade	Susana Isabel da Cruz de Brito	176.150,00	191,49	191,49	0,00	0,00	
040802 - Outras	Alínea hh do artigo 33º, n.º1 da Lei 75/2013 de 12 de setembro	Apoio para a Entidade	Tânia Margarida da Costa Soares	176.150,00	322,40	322,40	0,00	0,00	
040802 - Outras	Alínea hh, do artigo 33º, n.º1 da Lei 75/2013 de 12 de setembro	Apoio a Entidades	Tiago Alexandre Marques da Cruz	176.150,00	1.300,00	1.300,00	0,00	0,00	
040802 - Outras	Alínea hh, do artigo 33º, n.º1 da Lei 75/2013 de 12 de setembro	Apoio a Entidades	Tiago Mateus Mendes Pinela	176.150,00	1.300,00	1.300,00	0,00	0,00	
040802 - Outras	Alínea O do artigo 33º, n.º1 da Lei 75/2013 de 12 de setembro	Apoio para a Entidade	Tiago Mateus Mendes Pinela	176.150,00	390,00	390,00	0,00	0,00	
040802 - Outras	Alínea hh, do artigo 33º, n.º1 da Lei 75/2013 de 12 de setembro	Apoio a entidades	Vadim Bors	176.150,00	380,00	380,00	0,00	0,00	
040802 - Outras	Alínea cc do artigo 33º, n.º1 da Lei 75/2013 de 12 de setembro	Apoio para a Entidade	Vanessa Alexandra Silva	176.150,00	525,55	525,55	0,00	0,00	
040802 - Outras	Alínea u, do artigo n.º 33º, da Lei 75/2013 de 12 de setembro	Apoio para entidade	Vasco Manuel Tavares da Silva	176.150,00	100,00	100,00	0,00	0,00	
<b>Total de Transferências correntes</b>				<b>3.247.977,00</b>	<b>2.979.234,53</b>	<b>2.942.859,61</b>	<b>36.374,92</b>	<b>680,00</b>	
<b>Transferências de capital</b>									
080501 - Continente	Alínea cc do artigo 33º, n.º1 da Lei 75/2013 de 12 de setembro	Apoio para Entidades	Freguesia de Abela	709.818,00	12.605,70	12.605,70	0,00	0,00	
080501 - Continente	Alínea cc do artigo 33º, n.º1 da Lei 75/2013 de 12 de setembro	Apoio para Entidades	Freguesia de Abela	709.818,00	6.759,90	6.759,90	0,00	0,00	
080501 - Continente	Alínea cc do artigo 33º, n.º1 da Lei 75/2013 de 12 de setembro	Apoio para a Entidade	Freguesia de Alvalade	709.818,00	22.565,79	22.565,79	0,00	0,00	

NOTA: Os compromissos sem entidade não são contabilizados neste mapa.

# Transferências e Subsídios concedidos

**Município de Santiago do Cacém**

Ano: 2023

do período findo em 31 de Dezembro de 2023

Euros

Tipo de Despesa	Disposições Legais	Finalidade	Entidade Beneficiária	Despesas Orçamentadas	Despesas autorizadas	Despesas pagas	Despesas autorizadas e não pagas	Devolução ocorrida no exercício	Observações
<b>Transferências de capital</b>									
080501 - Continente	Alínea cc, do artigo 33º, n.º1 e do artigo 25º, n.º 1, da Lei 75/2013 de 12 de setembro	Apoio para a Entidade	Freguesia de Alvalade	709.818,00	3.401,52	3.401,52	0,00	0,00	
080501 - Continente	Alínea cc do artigo 33º, n.º1 da Lei 75/2013 de 12 de setembro	Apoio para a Entidade	Freguesia de Cercal Alentejo	709.818,00	4.370,60	4.370,60	0,00	0,00	
080501 - Continente	Alínea cc do artigo 33º, n.º1 da Lei 75/2013 de 12 de setembro	Apoio para Entidades	Freguesia de Cercal Alentejo	709.818,00	27.140,88	27.140,88	0,00	0,00	
080501 - Continente	Alínea cc do artigo 33º, n.º1 da Lei 75/2013 de 12 de setembro	Apoio para Entidades	Freguesia de Cercal Alentejo	709.818,00	5.728,32	5.728,32	0,00	0,00	
080501 - Continente	Alínea cc do artigo 33º, n.º1 da Lei 75/2013 de 12 de setembro	Apoio para Entidades	Freguesia de Ermidas Sado	709.818,00	11.322,11	11.322,11	0,00	0,00	
080501 - Continente	Alínea cc do artigo 33º, n.º1 da Lei 75/2013 de 12 de setembro	Apoio para Entidade	Freguesia de Ermidas Sado	709.818,00	8.924,28	8.924,28	0,00	0,00	
080501 - Continente	Alínea cc do artigo 33º, n.º1 da Lei 75/2013 de 12 de setembro	Apoio para a Entidade	Freguesia de S. Francisco da Serra	709.818,00	2.071,13	2.071,13	0,00	0,00	
080501 - Continente	Alínea cc do artigo 33º, n.º1 da Lei 75/2013 de 12 de setembro	Apoio para Entidades	Freguesia de S. Francisco da Serra	709.818,00	7.839,40	7.839,40	0,00	0,00	
080501 - Continente	Alínea cc do artigo 33º, n.º1 da Lei 75/2013 de 12 de setembro	Apoio para Entidades	Freguesia de S. Francisco da Serra	709.818,00	8.098,95	8.098,95	0,00	0,00	
080501 - Continente	Alínea cc do artigo 33º, n.º1 da Lei 75/2013 de 12 de setembro	Apoio para a Entidade	Freguesia de Santiago do Cacém, S.Cruz e S.Bartolomeu da Serra	709.818,00	5.860,99	5.860,99	0,00	0,00	
080501 - Continente	Alínea cc do artigo 33º, n.º1 da Lei 75/2013 de 12 de setembro	Apoio para Entidades	Freguesia de Santiago do Cacém, S.Cruz e S.Bartolomeu da Serra	709.818,00	52.710,47	52.710,47	0,00	0,00	
080501 - Continente	Alínea cc do artigo 33º, n.º1 da Lei 75/2013 de 12 de setembro	Apoio para Entidades	Freguesia de Santiago do Cacém, S.Cruz e S.Bartolomeu da Serra	709.818,00	10.282,86	10.282,86	0,00	0,00	
080501 - Continente	Alínea cc do artigo 33º, n.º1 da Lei 75/2013 de 12 de setembro	Apoio para a Entidade	Freguesia de Santo Andre	709.818,00	14.240,12	14.240,12	0,00	0,00	
080501 - Continente	Alínea cc do artigo 33º, n.º1 da Lei 75/2013 de 12 de setembro	Apoio para Entidades	Freguesia de Santo Andre	709.818,00	10.079,13	10.079,13	0,00	0,00	
080501 - Continente	Alínea cc, do artigo 33º, n.º1 e do artigo 25º, n.º 1, da Lei 75/2013 de 12 de setembro	Apoio para a Entidade	Freguesia de Santo Andre	709.818,00	34.630,74	34.630,74	0,00	0,00	
080501 - Continente	Alínea cc do artigo 33º, n.º1 da Lei 75/2013 de 12 de setembro	Apoio para a Entidade	Freguesia de São Domingos e Vale de Água	709.818,00	2.823,22	2.823,22	0,00	0,00	
080501 - Continente	Alínea cc do artigo 33º, n.º1 da Lei 75/2013 de 12 de setembro	Apoio para Entidades	Freguesia de São Domingos e Vale de Água	709.818,00	25.427,76	25.427,76	0,00	0,00	
080501 - Continente	Alínea cc do artigo 33º, n.º1 da Lei 75/2013 de 12 de setembro	Apoio para Entidades	Freguesia de São Domingos e Vale de Água	709.818,00	7.086,45	7.086,45	0,00	0,00	
080701 - Instituições sem fins lucrativos	Alínea u), do artigo 33º,nº1 da Lei 75/2013 de 12 de Setembro	Apoio a Entidades	Associação de Bem Estar Social Freg.Santa Cruz	209.170,00	500,00	500,00	0,00	0,00	
080701 - Instituições sem fins lucrativos	Alínea O do artigo 33º, n.º1 da Lei 75/2013 de 12 de setembro	Apoio para a Entidade	Associação de Moradores de Aldeia dos Chãos	209.170,00	3.000,00	3.000,00	0,00	0,00	
080701 - Instituições sem fins lucrativos	Alínea u), do artigo 33º,nº1 da Lei 75/2013 de 12 de Setembro	Apoio a Entidades	Associação de Moradores do Salão Com.Sonega	209.170,00	5.950,03	5.919,89	30,14	0,00	
080701 - Instituições sem fins lucrativos	Alínea u), do artigo 33º,nº1 da Lei 75/2013 de 12 de Setembro	Apoio a entidades	Associação Humanitária de Bombeiros Mistos Santiago do Cacém	209.170,00	10.000,00	10.000,00	0,00	0,00	
080701 - Instituições sem fins lucrativos	Alínea o do artigo 33º, n.º1 da Lei 75/2013 de 12 de setembro	Apoio para a Entidade	Associação Humanitária de Bombeiros Mistos Santiago do Cacém	209.170,00	15.000,00	15.000,00	0,00	0,00	

# Transferências e Subsídios concedidos

## Município de Santiago do Cacém

Ano: 2023

do período findo em 31 de Dezembro de 2023

Euros

Tipo de Despesa	Disposições Legais	Finalidade	Entidade Beneficiária	Despesas Orçamentadas	Despesas autorizadas	Despesas pagas	Despesas autorizadas e não pagas	Devolução ocorrida no exercício	Observações
<b>Transferências de capital</b>									
080701 - Instituições sem fins lucrativos	Alínea u), do artigo 33º,nº1 da Lei 75/2013 de 12 de Setembro	Apoio a entidades	Associação Humanitária dos Bombeiros Vol. Cercal do Alentejo	209.170,00	10.000,00	10.000,00	0,00	0,00	
080701 - Instituições sem fins lucrativos	Alínea o do artigo 33º, n.º1 da Lei 75/2013 de 12 de setembro	Apoio para a Entidade	Associação Humanitária dos Bombeiros Vol. Cercal do Alentejo	209.170,00	15.000,00	15.000,00	0,00	0,00	
080701 - Instituições sem fins lucrativos	na alínea u) do n.º 1 do artigo 33 do Regime Jurídico das Autarquias Locais, publicado pela Lei n.º 75/2013, de 12 de setembro.	Apoio á entidade-Quartel	Associação Humanitária dos Bombeiros Vol. Cercal do Alentejo	209.170,00	22.597,00	22.597,00	0,00	0,00	
080701 - Instituições sem fins lucrativos	Alínea o do artigo 33º, n.º1 da Lei 75/2013 de 12 de setembro	Apoio para a Entidade	Associação Humanitária dos Bombeiros Vol. Cercal do Alentejo	209.170,00	1.654,27	1.654,27	0,00	0,00	
080701 - Instituições sem fins lucrativos	Alínea u), do artigo 33º,nº1 da Lei 75/2013 de 12 de Setembro	Apoio a entidades	Associação Humanitária dos Bombeiros Vol. de Alvalade	209.170,00	10.000,00	10.000,00	0,00	0,00	
080701 - Instituições sem fins lucrativos	Alínea o do artigo 33º, n.º1 da Lei 75/2013 de 12 de setembro	Apoio para a Entidade	Associação Humanitária dos Bombeiros Vol. de Alvalade	209.170,00	15.000,00	15.000,00	0,00	0,00	
080701 - Instituições sem fins lucrativos	Alínea u), do artigo 33º,nº1 da Lei 75/2013 de 12 de Setembro	Apoio a Entidades	Associação Humanitária dos Bombeiros Vol. Santo André	209.170,00	10.000,00	10.000,00	0,00	0,00	
080701 - Instituições sem fins lucrativos	Alínea O, do artigo 33º, n.º 1, da Lei 75/2013 de 12 de setembro	Apoio para a Entidade	Associação Humanitária dos Bombeiros Vol. Santo André	209.170,00	15.000,00	15.000,00	0,00	0,00	
080701 - Instituições sem fins lucrativos	Alínea o do artigo 33º, n.º1 da Lei 75/2013 de 12 de setembro	Apoio para a Entidade	Atlético Basquete Clube de Santo André - ABC de Santo André	209.170,00	14.950,00	14.950,00	0,00	0,00	
080701 - Instituições sem fins lucrativos	Alínea u do artigo 33º, n.º1 da Lei 75/2013 de 12 de setembro	Apoio para a Entidade	Fabrica da Igreja Paroquiaçl da Freguesia de São Domingos	209.170,00	1.383,11	1.383,11	0,00	0,00	
080701 - Instituições sem fins lucrativos	Alínea u, do artigo 33º, n.º1 da Lei 75/2013 de 12 de setembro	Apoio para entidade	Fábrica da Igreja Paroquial da Freguesia de Alvalade	209.170,00	3.179,70	3.179,70	0,00	0,00	
080701 - Instituições sem fins lucrativos	Alínea u), do artigo 33º,nº1 da Lei 75/2013 de 12 de Setembro	Apoio para Entidades	Fábrica da igreja Paroquial da Freguesia de Santo André	209.170,00	3.500,00	3.500,00	0,00	0,00	
080701 - Instituições sem fins lucrativos	Alínea u, do artigo 33º, n.º1 da Lei 75/2013 de 12 de setembro	Apoio para a entidade	Sociedade da Juventude Cercalense	209.170,00	20.062,28	20.062,28	0,00	0,00	
<b>Total de Transferências de capital</b>				<b>918.988,00</b>	<b>460.746,71</b>	<b>460.716,57</b>	<b>30,14</b>	<b>0,00</b>	
<b>Subsídios</b>									
050101 - Públicas	nº 2 do artº 40º da Lei 50/2012 de 31 de agosto	Apoio para a entidade para proceder ao reequilíbrio dos resultados antes de imposto	Municípia-Empresa Cart. Sist. Informação,S.A.	1.660,00	1.658,83	1.658,83	0,00	0,00	
050103 - Privadas	Alínea u, do artigo 33º, n.º1 da Lei 75/2013 de 12 de setembro	Apoio anual para a Entidade	Associação para a Formação Tecnologia no Litoral Alentejano	14.500,00	14.500,00	14.500,00	0,00	0,00	
<b>Total de Subsídios</b>				<b>16.160,00</b>	<b>16.158,83</b>	<b>16.158,83</b>	<b>0,00</b>	<b>0,00</b>	



# Transferências e subsídios recebidos

Ano: 2023

## Município de Santiago do Cacém

Euros

Tipo de Receita	Disposições Legais (1)	Finalidade (2)	Entidade Financiadora (3)	Receita Prevista (4)	Receita Recebida (5)	Receita Prevista e não recebida (6) = (4) - (5)	Devolução ocorrida no exercício (7)	Observações (8)
<b>Transferências correntes</b>								
060306 - Estado-Participação comunitária em projectos co-fi	Comparticipação Fundos Comunitários	Comparticipação Fundos Comunitários	ADL - Assoc Desenvolv Litoral Alentejano	65.157,42	65.157,42	0,00	0,00	
060306 - Estado-Participação comunitária em projectos co-fi	Comparticipação Fundos Comunitários	Comparticipação Fundos Comunitários	Agência para o Desenvolvimento e Coesão, IP	125.113,55	36.900,00	88.213,55	0,00	
060306 - Estado-Participação comunitária em projectos co-fi	Comparticipação Fundos Comunitários	Comparticipação Fundos Comunitários	Agência para o Desenvolvimento e Coesão, IP	30.807,77	1.080,06	29.727,71	0,00	
060201 - Bancos e outras Instituições Financeiras	Apoios e Patrocínios	Outras - Patrocínio	Banco BPI, SA	1.500,00	1.500,00	0,00	0,00	
060201 - Bancos e outras Instituições Financeiras	Apoios e Patrocínios	Outras - Patrocínio	Caixa de Credito Agricola Mutuo da Costa Azul C.R.L.	5.000,00	5.000,00	0,00	0,00	
060307 - Serviços e Fundos Autónomos	Protocolo.	Outras - Protocolo	Comissão Nacional Promoção dos Direitos e Protecção das Crianças e Jovens	25.482,36	25.482,36	0,00	0,00	
060301 - Estado	Orçamento de Estado	Fundo Equilibrio Financeiro	DGAL-Direcção Geral das Autarquias Locais	9.488.779,00	9.488.779,00	0,00	0,00	
060301 - Estado	Orçamento de Estado	Fundo Social Municipal	DGAL-Direcção Geral das Autarquias Locais	689.310,00	689.310,00	0,00	0,00	
060301 - Estado	Orçamento de Estado	Participação IRS	DGAL-Direcção Geral das Autarquias Locais	2.116.601,00	2.116.601,00	0,00	0,00	
060301 - Estado	Transferência de Competências-Lei nº50/2018	Transferência de Competências - Lei n.º 50/2018	DGAL-Direcção Geral das Autarquias Locais	2.849.503,00	2.849.503,00	0,00	0,00	
060301 - Estado	Orçamento de Estado	Participação IVA - art.º 26 - A da Lei n.º73/2013	DGAL-Direcção Geral das Autarquias Locais	154.807,75	154.807,75	0,00	0,00	
060202 - Companhias de Seguros e Fundos de Pensões	Reembolsos	Reembolsos	Fidelidade - Companhia de Seguros, S.A.	47.490,74	47.490,74	0,00	0,00	
060301 - Estado	Transferência de Competências-Lei nº50/2018	Transferência de Competências - Lei n.º 50/2018	IGeFE-Instituto de Gestão Financeira da Educação, I.P.	1.186.128,00	1.186.128,00	0,00	0,00	
060307 - Serviços e Fundos Autónomos	Protocolo.	Outras - Protocolo	Instituto da Habitação e da Reabilitação Urbana	23.616,00	23.616,00	0,00	0,00	
060307 - Serviços e Fundos Autónomos	Protocolo.	Outras protocolo	Instituto Emprego e Formacao Profissional, IP	51.075,67	51.075,67	0,00	0,00	
<b>Total de Transferências correntes</b>				<b>16.860.372,26</b>	<b>16.742.431,00</b>	<b>117.941,26</b>	<b>0,00</b>	
<b>Transferências de capital</b>								
100307 - Estado-Participação comunitária em projectos co-fi	Comparticipação Fundos Comunitários	Comparticipação Fundos Comunitários	Agência para o Desenvolvimento e Coesão, IP	4.135.830,74	3.419.333,30	716.497,44	0,00	
100307 - Estado-Participação comunitária em projectos co-fi	Comparticipação Fundos Comunitários	Comparticipação Fundos Comunitários	Agência para o Desenvolvimento e Coesão, IP	57.502,50	57.502,50	0,00	0,00	
100307 - Estado-Participação comunitária em projectos co-fi	Protocolo.	Outras - Protocolo	AMA - Agência para a Modernização Administrativa	79.607,63	79.607,63	0,00	0,00	
100301 - Estado	Orçamento de Estado	Fundo Equilibrio Financeiro	DGAL-Direcção Geral das Autarquias Locais	1.054.309,00	1.054.309,00	0,00	0,00	
100301 - Estado	Protocolo.	Protocolo	DGAL-Direcção Geral das Autarquias Locais	12.490,10	12.490,10	0,00	0,00	
100301 - Estado	Orçamento de Estado	Art.º 35º, n.º 3 da Lei n.º 73/2013	DGAL-Direcção Geral das Autarquias Locais	1.497.701,00	1.497.701,00	0,00	0,00	

# Transferências e subsídios recebidos

Ano: 2023

## Município de Santiago do Cacém

Euros

Tipo de Receita	Disposições Legais (1)	Finalidade (2)	Entidade Financiadora (3)	Receita Prevista (4)	Receita Recebida (5)	Receita Prevista e não recebida (6) = (4) - (5)	Devolução ocorrida no exercício (7)	Observações (8)
100308 - Serviços e fundos autónomos	Comparticipação Fundos Comunitários	Comparticipação Fundos Comunitários	Fundo Ambiental	1.500,00	1.500,00	0,00	0,00	
<b>Total de Transferências de capital</b>				<b>6.838.940,97</b>	<b>6.122.443,53</b>	<b>716.497,44</b>	<b>0,00</b>	

## Município de Santiago do Cacém

No período até 31 de Dezembro de 2023

Ano: 2023

Descrição	Divida vincenda		Intervalos de Antiquidade da dívida vencida				Exceções	Pagamentos em Atraso	Total Dívida por natureza		
	Curto Prazo	Médio / Longo Prazo	< 90	90 - 180	180 - 365	> 365			Curto Prazo	Médio / Longo Prazo	SOMA
<b>Despesas Correntes</b>											
<b>Despesas com pessoal</b>											
Remunerações certas e permanentes	2.433,80		149.471,02						151.904,82		151.904,82
Abonos variáveis ou eventuais			8.247,79						8.247,79		8.247,79
<b>SS - Encargos com saúde</b>											
ADSE e outros da AP											
Outros sectores fora da AP											
<b>SS - Contribuições de segurança social</b>											
CGA											
Segurança social- Regime geral	34,48		130,65						165,13		165,13
Outras											
<b>SS - Outras</b>											
Outras											
<b>Aquisições de bens e serviços</b>											
Aquisições de bens e serviços	220.560,11		139.975,86						360.535,97		360.535,97
<b>Juros e outros encargos</b>											
Juros e outros encargos											
<b>Transferências correntes</b>											
Administrações públicas											
Outras transferências correntes	3.946,41		423,05						4.369,46		4.369,46
<b>Subsídios</b>											
Subsídios											
<b>Outras despesas correntes</b>											
Outras despesas correntes	3.042,97		41.037,72						44.080,69		44.080,69
<b>Despesas de capital</b>											
<b>Aquisições de bens de capital</b>											
Aquisições de bens de capital	65.041,28		11.012,19						76.053,47		76.053,47
<b>Transferências de capital</b>											
Administrações Públicas											
Outras transferências de capital											
<b>Aquisição de ativos financeiros</b>											
Aquisição de ativos financeiros											
<b>Reembolsos de passivos financeiros</b>											
Reembolsos de passivos financeiros											
<b>Outras despesas de capital</b>											
Outras despesas de capital											
<b>Soma</b>	<b>295.059,05</b>	<b>0,00</b>	<b>350.298,28</b>	<b>0,00</b>	<b>0,00</b>	<b>0,00</b>	<b>0,00</b>	<b>0,00</b>	<b>645.357,33</b>	<b>0,00</b>	<b>645.357,33</b>

# Capítulo IV

## Outros Documentos

**MODELO 2 - Relação nominal de responsáveis pela execução financeira e/ou orçamental no período de relato****ENTIDADE MUNICIPIO DE SANTIAGO DO CACÉM**

Período de relato: 01-01-2023 a 31-12-2023

Nome	Órgão / Cargo	Período de responsabilidade a)	Morada b)
Álvaro dos Santos Beijinha	Presidente	01-01-2023 a 31-12-2023	Rua Manuel Guerreiro Malhadais, moradia nº 3 - Cerca da Aldeia, 7540-523 São Francisco da Serra
Albano Joaquim Mestre Pereira	Vereador a tempo inteiro	01-01-2023 a 31-12-2023	Rua 1.º de Maio, n.º 1014 lote 7 Bric. 1, Arealão - 7540-021 Abela
Luis Filipe dos Santos	Vereador	01-01-2023 a 31-12-2023	Rua de Díu, Lote 3-A - 7500-110 Vila Nova de Santo André
Sónia Regina Sobral Gonçalves	Vereador a tempo inteiro	01-01-2023 a 31-12-2023	Rua da Esperança nº 4, 7540-610 Vale de Água
Artur Manuel Fernandes Ceia	Vereador	01-01-2023 a 31-12-2023	Largo das Giestas nº 20, r/ch, 7500-200 Vila Nova de Santo André
Susana Louro Caiado Correia Pádua	Vereadora	01-01-2023 a 31-12-2023	Bairro da Várzea lote C7, 7500-120 Vila Nova de Santo André
Mónica Fialho Pires de Aguiar	Vereador a tempo inteiro	01-01-2023 a 31-12-2023	Rua 31 de Maio de 1834 nº 11, 7565-041 Alvalade

**MODELO 3.1 - Responsáveis pelas demonstrações financeiras - SNCAP****ENTIDADE MUNICIPIO DE SANTIAGO DO CACÉM**

Período de relato: 01-01-2023 a 31-12-2023

<b>Responsabilidade pelas demonstrações financeiras cfr. parágrafo 12 NCP 1)</b>	<b>Nome</b>	<b>Cargo / Órgão</b>
Elaboração	Pedro Alexandre dos Santos Pires	Chefe da Divisão de Administração Geral e Financeira
Apresentação e divulgação	Álvaro dos Santos Beijinha	Presidente da Câmara Municipal
Aprovação	Câmara Municipal	Órgão Executivo

**MODELO 4 - Responsáveis pelas demonstrações orçamentais - SNCAP****ENTIDADE MUNICIPIO DE SANTIAGO DO CACÉM**

Período de relato: 01-01-2023 a 31-12-2023

<b>Responsabilidade pelas demonstrações orçamentais (cfr. parágrafo 44 da NCP 26)</b>	<b>Nome</b>	<b>Cargo / Órgão</b>
Elaboração	Pedro Alexandre dos Santos Pires	Chefe da Divisão de Administração Geral e Financeira
Apresentação	Álvaro dos Santos Beijinha	Presidente da Câmara Municipal
Aprovação	Câmara Municipal	Órgão Executivo

MODELO 8.2 - Caraterização da entidade (AL)

CARATERIZAÇÃO DA ENTIDADE		
<b>1. IDENTIFICAÇÃO</b>		
Designação	Município de Santiago do Cacém	
NIPC	502130040	
Natureza	Autarquia Local	
Endereço postal	Praça do Município - 7540 - 136 Santiago do Cacém	
Telefone / Fax	269.829.400	
Endereço de correio eletrónico	<a href="mailto:geral@cm-santiagocacem.pt">geral@cm-santiagocacem.pt</a>	
Sítio na internet	<a href="http://www.cm-santiagocacem.pt">www.cm-santiagocacem.pt</a>	
Tem serviços de natureza consultiva e/ou serviços de fiscalização?	Sim	Não x
Organograma	Em anexo	
<b>2. LEGISLAÇÃO</b>		
Regime Financeiro	Lei 73/2013 de 03 de setembro	
Regime Jurídico	Lei 75/2013 de 12 de setembro	
<b>3. PARTICIPAÇÕES DA ENTIDADE (a especificar – opcional)</b>		
	Sim	Não
Serviços Municipalizados		x
(Se a entidade assinalar que detém participações, deverá abrir uma linha para indicar qual a entidade e, dentro dessa linha, deverá ter a opção SIM/NÃO para responder se detém influência dominante sobre aquela entidade)	Influência dominante	
Entidades Intermunicipais		
CIMAL - Comunidade Intermunicipal do Alentejo Litoral		x
Entidades Associativas Municipais		
AMAGRA - Associação de Municípios Alentejanos para a Gestão Regional do Ambiente		x
AMGAP - Associação de Municípios para a Gestão da Água Pública no Alentejo		x
AMRS - Associação de Municípios da Região de Setúbal		x
AMPV - Associação de Municípios Portugueses do Vinho		x
Associação de Municípios do Portugal Romano		x
ANMP - Associação Nacional de Municípios Portugueses		x
APMCH - Associação Portuguesa de Municípios com Centro Histórico		x
Empresas Participadas		
Municipia, E.M.,S.A.		x
Cooperativas		
CCAM COSTA AZUL C.R.L.		x
Entidades de outra natureza		
AFTLA - Associação para a formação Tecnológica no Litoral Alentejano		x
ARECBA - Agencia Regional de Energia do Centro e Baixo Alentejo		x
FAM - Fundo de Apoio Municipal		x
<b>4. DESCRIÇÃO SUMÁRIA DAS ATIVIDADES</b>		
O Município de Santiago do Cacém dispõe de diversas atribuições, designadamente nos domínios do equipamento rural e urbano; Energia; Transportes e Comunicações; Educação; Património, Cultura e Ciência; Tempos Livres e Desporto; Saúde; Acção Social; Habitação; Protecção Civil; Ambiente e Saneamento Básico; Defesa do Consumidor; Promoção do Desenvolvimento; Ordenamento do território e Urbanismo e Cooperação Externa.		
<b>5. COMPOSIÇÃO DO ÓRGÃO EXECUTIVO</b>		
<b>5.1 IDENTIFICAÇÃO DOS MEMBROS DO ÓRGÃO EXECUTIVO / CONSELHO DE ADMINISTRAÇÃO</b>		
Álvaro dos Santos Beijinha		
Albano Joaquim Mestre Pereira		
Sónia Regina Sobral Gonçalves		
Mónica Fialho Pires de Aguiar		
Luís Filipe dos Santos		
Artur Manuel Fernandes Ceia		
Susana Louro Caiado Correia Pádua		
<b>5.2 NÚMERO DE VEREADORES (1)</b>		
Em regime de permanência		4
A meio tempo		0
Restantes vereadores		3
<b>5.3 NÚMERO DE ELEITORES</b>		
Até 10.000		
Mais de 10.000 e menos de 40.000		x
Igual ou superior a 40.000		



<b>6.</b>	<b>ORGANIZAÇÃO CONTABILÍSTICA</b>		
	Referencial Contabilístico: As demonstrações financeiras foram preparadas com base nos registos contabilísticos mantidos em conformidade com o Sistema de Normalização Contabilística para as Administrações Públicas (SNC-AP), aprovado pelo Decreto Lei n.º 192/2015 de 11 de setembro, e foram aplicados os requisitos das Normas de Contabilidade Pública (NCP) relevantes para o Município.		
	Sistema Informático: aplicação SNC da AIRC		
<b>7.</b>	<b>OUTRA INFORMAÇÃO</b>		
<b>7.1</b>	<b>AÇÕES DE FISCALIZAÇÃO (últimos 5 anos)</b>		
	Entidade fiscalizadora	IGAMAOT - Insp. Geral Agricultura, Mar, Ambiente e do Ordenamento Território	
	Data da ação	Em curso	
	Período abrangido	Em curso desde 2021	
	Identificação da ação	Avaliação Cumprimento Regime Jurídico Reserva Ecológica Nacional MSC	
<b>7.2</b>	<b>APROVAÇÃO DOS DOCUMENTOS</b>	<b>Data de Aprovação</b>	
		<b>Órgão Executivo</b>	<b>Órgão Deliberativo</b>
	Norma de Controlo Interno e eventuais alterações (a especificar) (2)		
	Regulamentos (publicados no sítio do Município da internet)		
	Plano de Prevenção dos Riscos de Gestão e eventuais alterações	27/05/2010	
	Relatório de Avaliação da Execução do Plano de Prevenção dos Riscos de Gestão	29/03/2012	
<b>7.3</b>	<b>INSCRIÇÃO DO SALDO DA GERÊNCIA DO ANO ANTERIOR</b>	<b>Data de Aprovação</b>	
		<b>Órgão Executivo</b>	<b>Órgão Deliberativo</b>
	Revisão Orçamental	02/02/2023	17/02/2023
	Alteração Orçamental (n.º 6, do art.º 40º RFALEI)		
<b>7.4</b>	<b>INFORMAÇÃO RELATIVA À CONSOLIDAÇÃO DE CONTAS</b>		
	Identificação das entidades que compõem o Grupo Público		
<b>7.5</b>	<b>DESCENTRALIZAÇÃO ADMINISTRATIVA</b> (Art.º 111.º da Lei n.º 75/2013, de 12 de setembro)	<b>Sim</b>	<b>Não</b>
	- Transferência de competências de órgãos do Estado para órgãos das autarquias locais	x	
	- Transferência de competências de órgãos do Estado para órgãos das entidades intermunicipais		x
<b>7.6</b>	<b>DELEGAÇÃO DE COMPETÊNCIAS</b> (Art.º 116.º da Lei n.º 75/2013, de 12 de setembro)	<b>Sim</b>	<b>Não</b>
	- Dos órgãos do município nos órgãos das freguesias	x	
	- Dos órgãos do município nos órgãos das entidades intermunicipais	x	
<b>7.7</b>	<b>INFORMAÇÃO RELATIVA A PESSOAL (2)</b>	<b>Sim</b>	<b>Não</b>
	- Na eventualidade da existência de limites legais, em matéria de pessoal, indicar se os mesmos foram observados		
	- N.º de trabalhadores a 31 de dezembro		692
<b>7.8</b>	<b>PRAZO MÉDIO DE PAGAMENTO</b>	<b>Início do exercício</b>	<b>Fim do exercício</b>
		13 dias	16 dias
<b>7.9</b>	<b>A PREENCHER, NO CASO DE SE TRATAR DE UMA ENTIDADE DE NATUREZA ASSOCIATIVA (3)</b>		
	- Data da constituição		
	- Entidades associadas existentes no fim do exercício		
	- Informação sobre a existência de atividade/movimentos financeiros na gerência		
<b>7.10</b>	<b>CONCESSÕES DE SERVIÇOS PÚBLICOS/ OBRAS PÚBLICAS</b>	<b>Sim</b>	<b>Não</b>
	(a especificar)	x	
	<b>- Concessionário: EDP Distribuição</b>		
	- Objeto da concessão: Concessão de distribuição de energia elétrica em baixa tensão na área do Município de Santiago do Cacém		
	- Data de celebração do contrato: 20/05/1988 com data de início da concessão de 01/09/1982, Renovado em 2002		
	- Período da concessão: 20 anos		
	- Natureza da concessão: Por imposição legal DL344-B/82 de 01 de setembro, na sua redação atual		
	<b>- Concessionário: Águas Públicas do Alentejo</b>		
	- Objeto da concessão: Exploração e gestão de serviços públicos de abastecimento de água para consumo público e saneamento de águas residuais urbanas em alta		
	- Data de celebração do contrato: 13/08/2009		
	- Período da concessão: 50 anos		
	- Natureza da concessão: Dec lei 90/2009 de 9 de abril		
<b>7.11</b>	<b>MECANISMOS DE RECUPERAÇÃO FINANCEIRA E OUTROS PROGRAMAS DE REGULARIZAÇÃO DE DÍVIDAS A FORNECEDORES</b>	<b>Sim</b>	<b>Não</b>
	(a especificar)		x

MODELO 9 - Mapa dos investimentos financeiros (em entidades societárias, não societárias e em fundos)

ENTIDADE MUNICIPIO DE SANTIAGO DO CACÉM

Período de relato: 01-01-2023 a 31-12-2023

(Montantes expressos em euros)

Entidades / Fundos			Participação no final do exercício				Observações
Denominação	Natureza da entidade	NIPC	Valor subscrito	Data subscrição	%	Valor contabilizado a 31/12/2023	
CCAM COSTA AZUL C.R.L.	Societária	500892784	610,00	04/05/1989	0,000969	610,00	
Municipia, E.M.,S.A.	Societária	504475606	4.985,01	20/12/2004	0,15	4.985,01	
AFTLA - Associação para a formação Tecnológica no Litoral Alentejanc	Não Societária	504259296	0,00			0,00	
AMAGRA - Associação de Municípios Alentejanos para a Gestão Regional do Ambiente	Não Societária	504541269	0,00			0,00	
AMGAP - Associação de Municípios para a Gestão da Água Pública no Alentejanc	Não Societária	509693342	0,00			0,00	
AMRS - Associação de Municípios da Região de Setúba	Não Societária	501380574	0,00			0,00	
AMPV - Associação de Municípios Portugueses do Vinho	Não Societária	508038430	0,00			0,00	
Associação de Municípios Portugal Romano	Não Societária	515772275	0,00			0,00	
ANMP - Associação Nacional de Municípios Portugueses	Não Societária	501627413	0,00			0,00	
APMCH - Associação Portuguesa de Municípios com Centro Históric	Não Societária	502131047	0,00			0,00	
ARECBA - Agencia Regional de Energia do Centro e Baixo Alentejanc	Não Societária	504668102	0,00			0,00	
CIMAL - Comunidade Intermunicipal do Alentejo Litoral	Não Societária	504075541	0,00			0,00	
FAM - Fundo de Apoio Municipal	Fundo	513319182	764.086,50	25/08/2014	0,18	764.086,50	

**RECONCILIAÇÕES BANCÁRIAS****ENTIDADE MUNICIPIO DE SANTIAGO DO CACÉM**

Período de relato: 01-01-2023 a 31-12-2023

Banco:	NOVO BANCO
Conta n.º	700000021967522223
Rec. Banc. referente a	31/12/2023

<b>1. Saldo do extrato bancário a)</b>			<b>16.909,57 €</b>
<b>2. Cheques em trânsito</b>			
Nº	Data	Descrição	Valor
Total 2			<b>0,00 €</b>
<b>3. Outras operações a adicionar</b>			
	Data	Descrição	Valor
Total 3			<b>0,00 €</b>
<b>4. Outras operações a subtrair</b>			
	Data	Descrição	Valor
Total 4			<b>0,00 €</b>
<b>5. Total (valor reconciliado)</b>		<b>(5=1-2+3-4)</b>	<b>16.909,57 €</b>
<b>6. Saldo contabilístico</b>		<b>(Saldo Resumo Diário de Tesouraria)</b>	<b>16.909,57 €</b>

**RECONCILIAÇÕES BANCÁRIAS****ENTIDADE MUNICIPIO DE SANTIAGO DO CACÉM**

Período de relato: 01-01-2023 a 31-12-2023

Banco:	NOVO BANCO
Conta n.º	702490016007000214
Rec. Banc. referente a	<b>31/12/2023</b>

<b>1. Saldo do extrato bancário a)</b>		<b>4.305.813,14 €</b>	
<b>2. Cheques em trânsito</b>			
Nº	Data	Descrição	Valor
Total 2			<b>0,00 €</b>
<b>3. Outras operações a adicionar</b>			
Data	Descrição		Valor
Total 3			<b>0,00 €</b>
<b>4. Outras operações a subtrair</b>			
Data	Descrição		Valor
02/12/2023	mov fernandes		91,59 €
05/12/2023	mov fernandes		1.280,15 €
Total 4			<b>1.371,74 €</b>
<b>5. Total (valor reconciliado)</b>		<b>(5=1-2+3-4)</b>	<b>4.304.441,40 €</b>
<b>6. Saldo contabilístico</b>		<b>(Saldo Resumo Diário de Tesouraria)</b>	<b>4.304.441,40 €</b>

**RECONCILIAÇÕES BANCÁRIAS****ENTIDADE MUNICIPIO DE SANTIAGO DO CACÉM**

Período de relato: 01-01-2023 a 31-12-2023

Banco:	BPI
Conta n.º	1000002102834010104
Rec. Banc. referente a	<b>31/12/2023</b>

<b>1. Saldo do extrato bancário a)</b>			<b>61.228,54 €</b>
<b>2. Cheques em trânsito</b>			
Nº	Data	Descrição	Valor
Total 2			<b>0,00 €</b>
<b>3. Outras operações a adicionar</b>			
Data		Descrição	Valor
Total 3			<b>0,00 €</b>
<b>4. Outras operações a subtrair</b>			
Data		Descrição	Valor
Total 4			<b>0,00 €</b>
<b>5. Total (valor reconciliado) (5=1-2+3-4)</b>			<b>61.228,54 €</b>
<b>6. Saldo contabilístico (Saldo Resumo Diário de Tesouraria)</b>			<b>61.228,54 €</b>

**RECONCILIAÇÕES BANCÁRIAS**

**ENTIDADE MUNICÍPIO DE SANTIAGO DO CACÉM**

Período de relato: 01-01-2023 a 31-12-2023

Banco:	CGD 472
Conta n.º	3507290000047273005
Rec. Banc. referente a	<b>31/12/2023</b>

<b>1. Saldo do extrato bancário a)</b>			<b>1.460.200,33 €</b>
<b>2. Cheques em trânsito</b>			
Nº	Data	Descrição	Valor
5879020	07/03/2017	AEMU - UTAD - ASS DE ESTUDANTES DE MED VET	70,00 €
5367856294	20/03/2014	ALICE VILHENA PAIXÃO	19,08 €
1727074685	30/06/2022	ALSAB	1.000,00 €
167856095	26/06/2014	ALZIRA DAS NEVES BATISTA	6,94 €
4625823371	10/11/2021	AMAZING CLAMPING	409,50 €
3110923138	17/08/2018	AMILCAR LOPES MENDES	307,50 €
1818972124	18/11/2019	ANA CARLA BASILIO	5,12 €
1367856126	11/07/2014	ANA CRISTINA MESTRINHO BRITO	2,10 €
307282491	22/02/2018	ANA ISABEL GONÇALVES CRUZ	2,29 €
7025332322	20/10/2021	ANA SOFIA PAIVA	487,50 €
7292140479	27/05/2016	ANDREIA CALADO MONTEIRO	8,01 €
946625158	24/01/2018	ANDREIA ZAMBUJO	10,00 €
7887796980	01/02/2016	ANTONIO JOAQUIM BENARDINO	3,51 €
796372801	24/10/2016	ANTONIO JOAQUIM PEREIRA	2,92 €
396373114	16/01/2017	ANTONIO JOSE DE JESUS	2,17 €
3617802787	09/07/2019	ANTONIO JUNIOR	5,90 €
4467856489	12/02/2014	ANTÓNIO MARIA	3,91 €
8110923154	23/08/2018	ANTONIO PEREIRA DOS SANTOS FERREIRA	4,85 €
2667856491	12/02/2014	ANTONIO PEREIRA SIMÕES	2,91 €
9221697320	15/07/2020	APT - ASS PORTUGUESA DE TECNICOS DE NATACÃO	50,00 €
2225332101	20/09/2021	ARMANDO J PEREIRA E FILHOS	121,50 €
4791774199	30/11/2016	ARTE E TRAJE DE FERNANDO CRISTINO PEREIRA	50,00 €
3825332304	21/10/2021	ASSOC. CABOVERDIANA SINES	40,00 €
3875202817	02/02/2016		100,00 €
4067856026	05/06/2014	ASSOCIAÇÃO DA CASA MEMORIA DE CAMOES	85,00 €
2992140279	23/03/2016	ASSOCIAÇÃO DAS TESTEMUNHAS DE JEOVA	2,85 €
757282486	22/02/2018	BRUNO MIGUEL ARSENIO	12,75 €
8787796979	01/02/2016	BRUNO MIGUEL P ESPERANÇAP. DO O	7,95 €
675352179	17/09/2014	CABEÇA DE CASAL HERANÇA DE ANTÓNIO F.SIMÃO	11,05 €
9614387184	28/01/2019	CARACOL PROTAGNISTA	179,58 €
6417802633	29/08/2019	CARLOS LOURENÇO GUERREIRO	5,16 €
4318972132	18/11/2019	CARLOS MANUEL PINELA	5,02 €
2510923268	27/09/2018	CARMINDA LOUCAO CRUZ	14,10 €
6578933	27/02/2017	CATARINA MARIA DA CONCEIÇÃO SOBRAL LOURENÇO	2,31 €
5256190449	21/08/2014	CLUBE PETROGAL	2.025,00 €
9527539759	17/10/2022	ENGIMAQUA	503,22 €
9167856473	12/02/2014	ERNESTO MANUEL SILVA HENRIQUES	6,45 €
16625136	11/01/2018	ERNESTO MOREIRA	11,66 €
577282488	22/02/2018	ESMERALDA PEREIRA	3,23 €
8378931	27/02/2017	FERNANDO JORGE MATOS GONÇALVES	3,84 €
5024215186	23/04/2021	FILIPA BENEDY UNIPESSOAL	93,18 €
5579085	09/05/2017	FILIFE JOSE PINELA	50,00 €
175351770	19/03/2015	FRANCISCA MARIA DA COSTA	2,18 €
3075352241	07/10/2014	FRANCISCO ANTÓNIO RIBEIROS	3,70 €
1383030321	14/08/2015	FRANCISCO SILVÉRIO DE CAMPOS PINHEIRO	19,21 €
8075351772	19/03/2015	FRESCAL PRODUÇÕES AGRICOLAS	3,02 €

9218293590	23/03/2020	GDR	1.110,38 €
8410922992	19/07/2018	GIL ALTINO CARDOSO SANTOS	8,42 €
3683030146	23/06/2015	GRAÇA MARIA HÉBIL DE JESUS	3,28 €
1826434140	13/04/2022	GRUPO MOTARD DO DEIXA O RESTO	500,00 €
9267856128	11/07/2014	GUILHERMINA PINELA	2,48 €
9687796978	01/02/2016	HELENA FILIPA CAMPOS DA SILVA PEREIRA VICENTE	9,77 €
2292140560	27/06/2016	HUGO MANUEL PASSOS BARRETO VIEGAS	36,00 €
5483030144	23/06/2015	IGREJA MANÁ DE PONTE DE SOR	9,66 €
3883030329	11/08/2015	ILDA MARIA MARQUES GUERREIRO	10,24 €
2075202819	02/02/2016	INDE INTERCOOPERAÇÃO E DESENVOLVIMENTO	50,00 €
4487797167	22/12/2015	INTERIMAN - EMP DE TRAB TEMPORARIO LDA	471,51 €
8287796861	08/03/2016	IRENE DE JESUS MARTINS	16,23 €
2192140711	28/07/2016	ISABEL MARIA GIRA O COSTA TOMAS	23,09 €
7548127440	27/01/2014	ISALIA PEREIRA	12,37 €
579166	07/04/2017	JARDIM DE INFANCIA "O NINHO"	60,00 €
2767856243	21/08/2014	JARDIM DE INFANCIA O NINHO	60,00 €
6927832939	09/12/2022	JEUIS EVENTS	1.260,75 €
2078744	15/05/2017	JOANA BEATRIZ FERRAO VICENTE	6,02 €
8218972257	27/12/2019	JOAQUIM ANTONIO NOGUEIRA	203,93 €
6527539439	26/09/2022	JORGE MANUEL SILVEIRA	18,00 €
7512173614	12/04/2019	JOSE CARLOS SIMOES	376,00 €
9148127449	27/01/2014	JOSE FANA CHAU	7,88 €
9422371362	22/09/2020	JOSE FIALHO FELICIANO	8,00 €
8567856409	13/05/2014	JOSE GONÇALVES DA SILVA	6,88 €
7167856098	26/06/2014	JOSE JOAQUIM	7,50 €
8518293774	31/03/2020	JOSE MANUEL O BRISSOS	371,42 €
5048127432	27/01/2014	JOSE RODRIGUES SANTOS LOUREIRO	65,74 €
2996372971	16/12/2016	KILDARE JONH DE ALMEIDA	6,78 €
9412173461	19/03/2019	LABORATORIO DE AGUAS DO LITORAL ALENTEJANO	159,90 €
847282000	18/04/2018	LILIA BRITO PACHECO ROSA	2,42 €
410923432	28/11/2018	LUIS FILIPE COLAÇO	19,05 €
1767856492	12/02/2014	LUIS PEREIRA DOS SANTOS	2,81 €
8567856506	14/02/2014	LUISA MARIA	4,78 €
2725332316	26/10/2021	MAMA SUME	467,40 €
7392140813	19/08/2016	MANUEL BATISTA GUERREIRO MIRA	2,12 €
4475352067	21/11/2014	MANUEL BATISTA GUERREIRO MIRA	3,55 €
2596372799	24/10/2016	MANUEL MARIA DE VASCONCELOS MARQUES	4,56 €
4910923427	23/11/2018	MARCO FILIPE MOTOS	3,36 €
701386029	16/08/2018	MARCO PAULO JULIÃO	106,00 €
3078786	26/05/2017	MARGARIDA TELO RASQUILHA	17,52 €
3312174718	04/11/2019	MARIA AMELIA LOURES SANTOS	48,00 €
2896373122	19/01/2017	MARIA ANA C L G VILHENA	35,17 €
7983029958	04/05/2015	MARIA DA CONCEIÇÃO RODRIGUES	6,67 €
1375352286	21/10/2014	MARIA DE FATIMA DOS SANTOS M FELICIANO	49,34 €
3418972133	18/11/2019	MARIA DE LURDES GOMES	2,22 €
1275352243	07/10/2014	MARIA FATIMA CABRAL P L VASC. CORTE REAL	44,75 €
8248127450	27/01/2014	MARIA FERNANDA BRITO S NETO	7,53 €
7478932	27/02/2017	MARIA IRENE SILVERIO	3,08 €
3914387158	21/01/2019	MARIA JOSÉ BRISSOS	15,36 €
7317802632	29/08/2019	MARIA JOSE MARTINS	1,71 €
8187796818	26/02/2016	MARIA MANUELA PALMEIRO JORDAO	17,70 €
2025109982	29/07/2021	MARIA MANUELA PIRES RODRIGUES	30,00 €
5114386898	11/04/2019	MARIA MARGARIDA COELHO	12,74 €
2717802691	24/09/2019	MARIA MARGARIDA MARCOS	29,18 €
7718972139	21/11/2019	MARIA REBELO ANDRADE	7,27 €
9418294743	22/10/2020	MARIANITOS	399,00 €
8424214999	18/03/2021	MARIANITOS	50,00 €
8675202068	27/05/2015	MARIANITOS ELECTRODOMESTICOS LDA	61,50 €
2575201676	29/01/2015	MARIANITOS ELECTRODOMESTICOS LDA	59,90 €
1018295205	30/12/2020	MARIANITOS ELETRODOMESTICOS	60,00 €
8918294431	18/08/2020	Marianitos Eletrodomésticos Lda.	27,00 €
6817802611	20/08/2019	MAURICE ROBIN	3,36 €
5910923469	11/12/2018	MIGUEL FILIPE GUERREIRO	61,50 €

4217802851	31/07/2019	MIGUEL FILIPE GUERREIRO	27,87 €
3896372970	16/12/2016	MIGUEL NOGUEIRAJ. DA LUZ MARQUES	58,97 €
8640216593	29/12/2023	CMSC	2.022,96 €
178994	14/03/2017	MUNICIPIO DE SERPA	6.948,89 €
2988685333	20/12/2011	NAKOKARNE COMERCIO CARNES E OUTROS	38,68 €
710923173	28/08/2018	NATALIA MARIA PALMA ROCHA	6,50 €
3575352068	21/11/2014	NUNO MIGUEL BELDROEGA LOPES	2,81 €
9675351975	27/02/2015	OS KOTAS BIKE TEAM	485,05 €
3988684696	22/06/2011	PADARIA DE ERMIDAS DE GUILHERME XAIRELO MENDONÇA	4,80 €
7867856496	12/02/2014	PALMIRA DA CONCEIÇÃO	2,91 €
7783030357	11/08/2015	PALMIRA FRANCISCO	2,11 €
367856472	12/02/2014	PEDRO DAS DORES A B TORRÃO	2,11 €
1067856482	12/02/2014	PEDRO MIGUEL VIOLANTE VILHENA	4,30 €
6414387166	23/01/2019	PORVIR MARIA	3,10 €
3579001	01/03/2017	RENATO MANUEL NUNES FREITAS	33,32 €
7918972128	18/11/2019	RICARDO FILIPE GAMITO	6,74 €
481384889	10/11/2017	RISCA TORTA	375,00 €
351386076	17/08/2018	RMCF EQUIPAMENTOS FLORESTAIS	167,02 €
414386914	15/04/2019	RUDOLF LEO STEVES	17,34 €
2824744054	05/07/2021	SEVENGEST	63,66 €
5826907474	04/05/2022	SEVENMUSES MUSICOBOOKS	78,74 €
6740033028	01/03/2023	SINDICATO TEC ADM E AUX EDUCAÇÃO	6,09 €
827385765	05/09/2022	SINDICATO TEC ADMM AUX	5,68 €
1327539531	03/10/2022	SINDICATO TECNICOS ADM E AUX EDUC DO SUL	5,68 €
23207074361	30/05/2022	SINDICATO TEC ADM AUXILIARES	5,68 €
3410923267	27/09/2018	SOFIA ISABEL GUERREIRO	12,70 €
9114387163	23/01/2019	SUZI LOPES	10,27 €
806625138	11/01/2018	TANIA GAMA	7,71 €
1178939	27/02/2017	TANIA SOFIA MATIAS CRISOSTOMO CAMILO	5,01 €
1696372800	24/10/2016	TERESA FILIPA ANDRADE	5,30 €
1967856481	12/02/2014	VANDA ISABEL SARAMAGON P CORREIA RUSSO	4,49 €
875352071	21/11/2014	VERISSIMO ANTONIO GAMITO GONÇALVES BARRADAS	9,61 €
7283030142	23/06/2015	VITORIA MARIA DA CRUZ SILVA	2,94 €
4775201361	20/10/2014	WINNERMERIDIAN	261,38 €
Total 2			<b>23.010,37 €</b>
<b>3. Outras operações a adicionar</b>			
Data			Valor
11/10/2023		buniness	117,89 €
03/11/2023		desp trf	0,24 €
04/11/2023		manutenção conta pacote	40,00 €
06/11/2023		desp trf	0,24 €
06/11/2023		pagmto mt	79,95 €
08/11/2023		desp trf	0,24 €
08/11/2023		desp trf	0,24 €
09/11/2023		desp trf	0,24 €
09/11/2023		desp trf	0,24 €
09/11/2023		desp trf	0,24 €
02/12/2023		manutenção conta pacote	40,00 €
06/12/2023		pagt mt	79,95 €
13/12/2023		desp trf	0,24 €
22/12/2023		pagto	400,00 €
28/12/2023		meo	181,22 €
28/12/2023		meo	33,21 €
28/12/2023		meo	657,80 €
22/12/2023		desp trf	0,24 €
28/12/2023		desp trf	0,24 €
28/12/2023		desp trf	0,24 €
28/12/2023		desp trf	0,24 €
28/12/2023		desp trf	0,24 €
28/12/2023		desp trf	0,24 €
28/12/2023		desp trf	0,24 €
28/12/2023		desp trf	0,24 €
28/12/2023		desp trf	0,24 €
29/12/2023		desp trf	0,24 €
29/12/2023		desp trf	0,24 €



Total 3			1.634,34 €
<b>4. Outras operações a subtrair</b>			
Data		Descrição	Valor
20/02/2023		igfij processos	239,58
01/08/2023		patricia constant	75,46
09/08/2023		paulo rocardo	25,00
10/08/2023		euladio jorge	45,72
14/08/2023		ana martins	13,36
23/08/2023		anabela martins	371,19
02/09/2023		marta marques	11,62
11/09/2023		ana paula prates	5,20
19/09/2023		margarida maria	85,40
22/09/2023		nuno guerreiro	64,55
26/09/2023		margarida isabel	23,98
27/09/2023		evidentesfera	53,52
29/09/2023		teresa santos	20,22
10/10/2023		hr rd francis	140,60
12/10/2023		nuno miguel campos	62,98
17/10/2023		ricardo cavaco	52,12
18/10/2023		ana maria gonçalves	16,59
18/10/2023		salgado	11,06
19/10/2023		graça santos	4,75
20/10/2023		maria catarina	5,20
24/10/2023		mec dgestab esc	1.135,65
27/10/2023		cerca da aldeia	298,17
31/10/2023		silvia maria	46,03
31/10/2023		nadia raquel	140,60
01/11/2023		soc agricola	261,34
01/11/2023		patricia muriais	140,60
03/11/2023		ant carv	25,00
04/11/2023		marco figueira	238,56
04/11/2023		joao miguel nunes	25,00
04/11/2023		dilina baudoin	11,62
07/11/2023		edgar ferreira	37,06
09/11/2023		fernando manuel	25,00
11/11/2023		manuel jesus	88,08
13-11-12023		paulo ricardo	25,00
13-11-12023		elisabete maria	9,74
13-11-12023		nuno guerreiro	166,89
13-11-12023		maria manuela	53,52
14/11/2023		joao paulo o mart	63,13 €
14/11/2023		daotn	53,52 €
15/11/2023		joao caetano	32,96 €
16/11/2023		edgar ferreira	5,01 €
20/11/2023		asla	2.641,97 €
21/11/2023		ana isabel silves	25,00 €
22/11/2023		centro formação	16,00 €
22/11/2023		ines simoes	140,60 €
23/11/2023		isabel arbex	140,60 €
23/11/2023		amazing glamping	108,23 €
24/11/2023		isabel m cc marq	105,52 €
24/11/2023		ana sousa	108,23 €
27/11/2023		maria jesus	23,98 €
28/11/2023		ana catarina	37,07 €
28/11/2023		rui dinis breu	69,60 €
01/12/2023		soraia sousa pires	203,03 €
06/12/2023		hernani jose	63,13 €
06/12/2023		bruno tomas	50,00 €
06/12/2023		maria de lurdes	50,00 €
06/12/2023		agrupamento	10,00 €
07/12/2023		joao miguel nunes	25,00 €

07/12/2023		fidelidade	93,75 €
07/12/2023		nicole pratas	23,62 €
11/12/2023		fidelidade	<b>557,41 €</b>
11/12/2023		monica raquel	156,75 €
11/12/2023		rogerio dias	82,21 €
11/12/2023		pedro costa	140,60 €
12/12/2023		proc 01 2023 156	140,60 €
12/12/2023		paulo ricardo	25,00 €
12/12/2023		inst conservc	5,74 €
12/12/2023		inst conservc	1,94 €
13/12/2023		nelson rafael	140,60 €
13/12/2023		lenia maria	140,60 €
15/12/2023		susana sofia	26,00 €
15/12/2023		edgar ferreira	50,35 €
15/12/2023		guilhermina m	52,66 €
15/12/2023		joaquim afonso	13,58 €
15/12/2023		ant ferreira	140,60 €
18/12/2023		silvia maria	162,80 €
18/12/2023		guilherme da silva	297,54 €
18/12/2023		margarida lourenço	50,70 €
19/12/2023		cajormic	20,30 €
19/12/2023		iefp	40,72 €
19/12/2023		unidade local	17.691,78 €
19/12/2023		luis manuel oliv	40,00 €
19/12/2023		francisco aires	687,77 €
19/12/2023		nuno miguel campos	210,60 €
19/12/2023		makki soc imob	185,65 €
19/12/2023		maria de fatima	48,24 €
19/12/2023		pedro miguel	109,34 €
20/12/2023		maria fernanda	124,39 €
20/12/2023		manuel jesus	85,65 €
20/12/2023		espiga	221,39 €
20/12/2023		agrupamento	22,42 €
20/12/2023		agrupamento	52,66 €
20/12/2023		sabichao	2.424,26 €
20/12/2023		tania cristina	42,81 €
20/12/2023		inst n s fatima	36,60 €
21/12/2023		jose nunes	17,44 €
21/12/2023		summertime	23,93 €
21/12/2023		luis miguel	45,33 €
21/12/2023		maria helena	53,52 €
21/12/2023		mercan property	12,45 €
21/12/2023		joana abreu nunes	48,63 €
21/12/2023		ana joaquina	17,44 €
21/12/2023		martim guerreiro	67,34 €
22/12/2023		fidelidade	3.372,58 €
22/12/2023		daniela giblott	32,34 €
22/12/2023		glopol	227,12 €
22/12/2023		glopol	8,75 €
22/12/2023		claudia ribeiro	40,71 €
22/12/2023		sonia raquel	101,69 €
22/12/2023		sonia raquel	140,60 €
22/12/2023		paula alexandra	14,10 €
22/12/2023		constancia maria	47,98 €
22/12/2023		vania carina	36,96 €
22/12/2023		m elizabete	22,90 €
22/12/2023		m elizabete	8,19 €
22/12/2023		christian	11,62 €
22/12/2023		sheila fragoso	48,24 €
22/12/2023		gonçalo vicente	25,00 €
27/12/2023		maria leonor	2,70 €
27/12/2023		joao afonso	140,60 €
27/12/2023		luis latas	46,00 €

27/12/2023		instituto da consv	163,66 €
27/12/2023		soc combustiveis	140,60 €
27/12/2023		dev vilas	793,25 €
27/12/2023		antonio manuel	9,53 €
28/12/2023		fidelidade	100,44 €
28/12/2023		instit conservaço	13.979,00 €
28/12/2023		carlos alberto	452,42 €
28/12/2023		carmen iolanda	11,68 €
28/12/2023		emanuel jose	190,96 €
28/12/2023		travessia fundamental	140,60 €
28/12/2023		carina sofia	3,61 €
28/12/2023		ivone tavares	3,27 €
28/12/2023		escola 2	2.661,61 €
28/12/2023		joao fernandes	15,07 €
29/12/2023		helio renato	34,76 €
29/12/2023		ana maria asce	303,68 €
29/12/2023		maria santos	448,28 €
29/12/2023		rui manuel dias	45,92 €
29/12/2023		rui manuel dias	37,47 €
29/12/2023		mariana malhadinha	34,05 €
29/12/2023		inst piaget	4.214,41 €
29/12/2023		inst piaget	3.612,35 €
29/12/2023		ricardo filipe	20,22 €
29/12/2023		luis filipe cord	74,85 €
29/12/2023		edp energias	380.686,27 €
29/12/2023		sivan puterman	140,60 €
29/12/2023		mme da costa	30,97 €
29/12/2023		nelson andre	97,08 €
30/12/2023		ricardo pereira	114,01 €
30/12/2023		luis sanchez	13,58 €
30/12/2023		francisco gamito	24,32 €
30/12/2023		luis guerreiro	28,97 €
30/12/2023		amelia souza	886,86 €
30/12/2023		transf	177.808,18 €
30/12/2023		transf	71.219,79 €
30/12/2023		transf	10.000,00 €
30/12/2023		transf	65.569,95 €
30/12/2023		transf	70.470,78 €
30/12/2023		transf	53.785,63 €
Total 4			895.359,01 €
<b>5. Total (valor reconciliado) (5=1-2+3-4)</b>			<b>543.465,29 €</b>
<b>6. Saldo contabilístico (Saldo Resumo Diário de Tesouraria)</b>			<b>543.465,29 €</b>

**RECONCILIAÇÕES BANCÁRIAS****ENTIDADE MUNICÍPIO DE SANTIAGO DO CACÉM**

Período de relato: 01-01-2023 a 31-12-2023

Banco:	CGD
Conta n.º	3507290000072033031
Rec. Banc. referente a	<b>31/12/2023</b>

<b>1. Saldo do extrato bancário a)</b>			
<b>2. Cheques em trânsito</b>			
Nº	Data	Descrição	Valor
Total 2			<b>0,00 €</b>
<b>3. Outras operações a adicionar</b>			
Data	Descrição	Valor	
Total 3			<b>0,00 €</b>
<b>4. Outras operações a subtrair</b>			
Data	Descrição	Valor	
Total 4			<b>0,00 €</b>
<b>5. Total (valor reconciliado)</b>		<b>(5=1-2+3-4)</b>	<b>0,00 €</b>
<b>6. Saldo contabilístico</b>		<b>(Saldo Resumo Diário de Tesouraria)</b>	<b>0,00 €</b>

**RECONCILIAÇÕES BANCÁRIAS**

**ENTIDADE MUNICÍPIO DE SANTIAGO DO CACÉM**

Período de relato: 01-01-2023 a 31-12-2023

Banco:	CGD
Conta n.º	35072900000194303083
Rec. Banc. referente a	<b>31/12/2023</b>

<b>1. Saldo do extrato bancário a)</b>		<b>1.649.912,13 €</b>	
<b>2. Cheques em trânsito</b>			
<b>Nº</b>	<b>Data</b>	<b>Descrição</b>	<b>Valor</b>
Total 2			<b>0,00 €</b>
<b>3. Outras operações a adicionar</b>			
<b>Data</b>	<b>Descrição</b>	<b>Valor</b>	
04/11/2023	manutenção de conta	1,25 €	
20/11/2023	desp transf	0,24 €	
08/12/2023	desp transf	0,24 €	
09/12/2023	manutenção de conta	1,25 €	
22/12/2023	desp transf	0,24 €	
Total 3			<b>3,22 €</b>
<b>4. Outras operações a subtrair</b>			
<b>Data</b>	<b>Descrição</b>	<b>Valor</b>	
15/11/2023	ifap	19.296,60 €	
21/12/2023	agencia	48.555,85 €	
21/12/2023	agencia	45.332,87 €	
21/12/2023	agencia	90.426,74 €	
21/12/2023	agencia	45.332,87 €	
27/12/2023	fundo ambiental	14.000,00 €	
27/12/2023	pagto	142.394,79 €	
28/12/2023	agencia	45.132,26 €	
28/12/2023	agencia	55.102,29 €	
28/12/2023	agencia	53.181,86 €	
Total 4			<b>558.756,13 €</b>
<b>5. Total (valor reconciliado) (5=1-2+3-4)</b>		<b>1.091.159,22 €</b>	
<b>6. Saldo contabilístico (Saldo Resumo Diário de Tesouraria)</b>		<b>1.091.159,22 €</b>	

**RECONCILIAÇÕES BANCÁRIAS**

**ENTIDADE MUNICIPIO DE SANTIAGO DO CACÉM**

Período de relato: 01-01-2023 a 31-12-2023

Banco:	CGD
Conta n.º	3507290001054423035
Rec. Banc. referente a	<b>31/12/2023</b>

<b>1. Saldo do extrato bancário a)</b>			<b>90.695,32 €</b>
<b>2. Cheques em trânsito</b>			
Nº	Data	Descrição	Valor
Total 2			<b>0,00 €</b>
<b>3. Outras operações a adicionar</b>			
Data	Descrição	Valor	
07/12/2023	manutenção de conta	1,25 €	
29/12/2023	ctt despesa	181,15 €	
Total 3			<b>182,40 €</b>
<b>4. Outras operações a subtrair</b>			
Data	Descrição	Valor	
14/08/2023	teresa santos	14,12 €	
29/08/2023	mia matadouro	72,69 €	
22/09/2023	inter santiago	825,62 €	
24/09/2023	patricia isabel	21,65 €	
26/09/2023	davide carlos	19,37 €	
28/11/2023	fernando silva	41,26 €	
01/12/2023	ricardo raposo	34,38 €	
04/12/2023	luis filipe per	15,00 €	
06/12/2023	fabio raposo	11,26 €	
12/12/2023	joao neves	2,79 €	
12/12/2023	alda silva	39,00 €	
12/12/2023	cl 6326 ft 107128	11,28 €	
12/12/2023	cl 6326 ft 94251	15,52 €	
12/12/2023	maria leonor silva	17,65 €	
13/12/2024	elsa marina	12,31 €	
13/12/2023	fernando j pinheiro	16,36 €	
13/12/2023	pedro sobral	10,63 €	
14/12/2023	maria catarina	67,57 €	
14/12/2023	maria joaquim	9,27 €	
15/12/2023	ana salgado	8,70 €	
15/12/2023	escola basica	353,56 €	
15/12/2023	helena margarida	2,79 €	
15/12/2023	mj dga	778,12 €	
15/12/2023	mj dga	8,23 €	
18/12/2023	tania clemente	19,68 €	
18/12/2023	ant jorge	23,95 €	

19/12/2023	gnr	538,89 €
19/12/2023	carlos david mendes	25,71 €
19/12/2023	david lança	40,82 €
19/12/2023	beatriz alexandra	8,28 €
20/12/2023	sergio parreira	26,85 €
20/12/2023	dreg cultalent	545,12 €
20/12/2023	cavalinhos pereira	45,51 €
20/12/2023	mario gamito	10,92 €
20/12/2023	mario gamito	3,77 €
21/12/2023	maria albina pereira	22,00 €
21/12/2023	maria helena guerreiro	4,87 €
21/12/2023	ines isabel pereria	50,96 €
21/12/2023	jose augusto	44,57 €
21/12/2023	maria isabel	3,91 €
22/12/2023	gnr	69,16 €
22/12/2023	gnr	75,81 €
22/12/2023	gnr	207,68 €
22/12/2023	gnr	95,26 €
22/12/2023	teresa isabel	7,50 €
22/12/2023	clementino martins	68,87 €
22/12/2023	noe fernandes	17,44 €
22/12/2023	maria valentina	127,61 €
22/12/2023	nuno pereira	12,98 €
27/12/2023	claudia maria	17,52 €
27/12/2023	maria de cruz	13,21 €
27/12/2023	luis ant	5,12 €
27/12/2023	fernando silva	41,45 €
27/12/2023	dre g agrpescas	12,03 €
27/12/2023	dre g agrpescas	41,22 €
27/12/2023	dreg cultalent	222,94 €
27/12/2023	carlos francisco	55,92 €
27/12/2023	m mickael fvreau	5,29 €
27/12/2023	lotte verena	5,96 €
27/12/2023	olinda chainho	35,27 €
28/12/2023	ant paz	105,00 €
28/12/2023	dgalimentvete	10,99 €
28/12/2023	maria helena	66,77 €
28/12/2023	luis ant	9,52 €
28/12/2023	joaquim afonso	3,77 €
29/12/2023	tellus	5,74 €
29/12/2023	carlos alberto	46,94 €
29/12/2023	ana marta amaro	54,71 €
29/12/2023	caminhos de santiago	17,21 €
29/12/2023	rute ines	2,78 €
29/12/2023	fantasticalfabeto	5,43 €
29/12/2023	pedro vieira	14,70 €
29/12/2023	ana silva	392,58 €
29/12/2023	maria manuel	5,58 €
29/12/2023	luis filipe marti	196,01 €
29/12/2023	fernando pinheiro	15,51 €
29/12/2023	susana isabel	68,38 €
29/12/2023	jessica rodrigues	21,00 €
29/12/2023	amelia sousa	177,79 €
Total 4		6.183,59 €
<b>5. Total (valor reconciliado)</b>	<b>(5=1-2+3-4)</b>	<b>84.694,13 €</b>
<b>6. Saldo contabilístico</b>	<b>(Saldo Resumo Diário de Tesouraria)</b>	<b>84.694,13 €</b>

**RECONCILIAÇÕES BANCÁRIAS****ENTIDADE MUNICIPIO DE SANTIAGO DO CACÉM**

Período de relato: 01-01-2023 a 31-12-2023

Banco:	CGD
Conta n.º	3507290001697093043
Rec. Banc. referente a	31/12/2023

<b>1. Saldo do extrato bancário a)</b>			<b>4.543,75 €</b>
<b>2. Cheques em trânsito</b>			
Nº	Data	Descrição	Valor
Total 2			<b>0,00 €</b>
<b>3. Outras operações a adicionar</b>			
Data	Descrição	Valor	
07/08/2023	desp manutenção conta	1,25 €	
11/09/2023	desp manutenção conta	1,25 €	
07/10/2023	desp manutenção conta	1,25 €	
04/11/2023	desp manutenção conta	1,25 €	
09/12/2023	desp manutenção conta	1,25 €	
Total 3			<b>6,25 €</b>
<b>4. Outras operações a subtrair</b>			
Data	Descrição	Valor	
14/12/2022	transf	30,00 €	
13/05/2023	dep	60,00 €	
18/07/2023	dep	90,00 €	
14/09/2023	dep	30,00 €	
26/10/2023	alexandra afonso	30,00 €	
09/11/2023	gnr cercal	60,00 €	
06/12/2023	dep	30,00 €	
08/12/2023	autoridade nacional	30,00 €	
12/12/2023	guia 217759	150,00 €	
12/12/2023	guia 217149	60,00 €	
12/12/2023	guia 217258	90,00 €	
13/12/2023	alberto marques	30,00 €	
19/12/2023	rui custodio	30,00 €	
22/12/2023	jose pedro	60,00 €	
23/12/2023	anselmo ferreira	30,00 €	
28/12/2023	guia 218187	30,00 €	
28/12/2023	guia 217924	30,00 €	
28/12/2023	guia	30,00 €	
Total 4			<b>900,00 €</b>
<b>5. Total (valor reconciliado) (5=1-2+3-4)</b>			<b>3.650,00 €</b>
<b>6. Saldo contabilístico (Saldo Resumo Diário de Tesouraria)</b>			<b>3.650,00 €</b>



**RECONCILIAÇÕES BANCÁRIAS****ENTIDADE MUNICÍPIO DE SANTIAGO DO CACÉM**

Período de relato: 01-01-2023 a 31-12-2023

Banco:	CGD
Conta n.º	3520880001677593021
Rec. Banc. referente a	<b>31/12/2023</b>

<b>1. Saldo do extrato bancário a)</b>			<b>22.511,45 €</b>
<b>2. Cheques em trânsito</b>			
Nº	Data	Descrição	Valor
Total 2			<b>0,00 €</b>
<b>3. Outras operações a adicionar</b>			
Data		Descrição	Valor
31/10/2023		portagens	1.154,20 €
20/10/2023		disp cart credito	18,00 €
07/10/2023		desp manutenção da conta	1,25 €
30/11/2023		portagens	916,05 €
04/11/2023		desp manutenção da conta	1,25 €
09/12/2023		desp manutenção da conta	1,25 €
29/12/2023		portagens	472,95 €
Total 3			<b>2.564,95 €</b>
<b>4. Outras operações a subtrair</b>			
Data		Descrição	Valor
Total 4			<b>0,00 €</b>
<b>5. Total (valor reconciliado)</b>		<b>(5=1-2+3-4)</b>	<b>25.076,40 €</b>
<b>6. Saldo contabilístico</b>		<b>(Saldo Resumo Diário de Tesouraria)</b>	<b>25.076,40 €</b>

**RECONCILIAÇÕES BANCÁRIAS**

**ENTIDADE MUNICÍPIO DE SANTIAGO DO CACÉM**

Período de relato: 01-01-2023 a 31-12-2023

Banco:	C A
Conta n.º	4563204004622556049
Rec. Banc. referente a	<b>31/12/2023</b>

<b>1. Saldo do extrato bancário a)</b>			<b>299.298,92 €</b>
<b>2. Cheques em trânsito</b>			
Nº	Data	Descrição	Valor
		varios cheques em circulação	699,68 €
7488828718	11/07/2022	andrea pereira miranda	51,93 €
9084776746	23/06/2021	daniela serrao	51,93 €
6190190427	19/12/2023	handle	1.050,66 €
8390190403	31/07/2023	igcp	21,93 €
4188828851	08/03/2022	igcp	20,00 €
5986300835	31/10/2021	igcp	15,00 €
7286300812	05/07/2021	msc	37,50 €
7084776662	16/06/2021	nadia caixinha	51,93 €
Total 2			<b>2.000,56 €</b>
<b>3. Outras operações a adicionar</b>			
Data	Descrição	Valor	
Total 3			<b>0,00 €</b>
<b>4. Outras operações a subtrair</b>			
Data	Descrição	Valor	
22/12/2023	op 7583	400,00 €	
Total 4			<b>400,00 €</b>
<b>5. Total (valor reconciliado)</b>		<b>(5=1-2+3-4)</b>	<b>296.898,36 €</b>
<b>6. Saldo contabilístico (Saldo Resumo Diário de Tesouraria)</b>			<b>296.898,36 €</b>



13/09/2023	sibs 252	128,64 €
13/09/2023	sibs 253	73,03 €
13/09/2023	sibs 254	50,92 €
13/09/2023	sibs 255	102,51 €
20/09/2023	sibs 256	109,21 €
20/09/2023	sibs 257	83,75 €
20/09/2023	sibs 258	69,68 €
20/09/2023	sibs 259	60,97 €
20/09/2023	sibs 260	35,51 €
20/09/2023	sibs 261	23,45 €
02/10/2023	sibs 262	73,70 €
02/10/2023	sibs 263	78,39 €
02/10/2023	sibs 264	71,02 €
02/10/2023	sibs 265	61,43 €
02/10/2023	sibs 266	62,62 €
02/10/2023	sibs 267	42,78 €
02/10/2023	sibs 268	33,48 €
02/10/2023	sibs 269	104,16 €
27/09/2023	sibs 270	115,94 €
27/09/2023	sibs 271	96,72 €
28/09/2023	sibs 272	142,60 €
29/09/2023	sibs 273	195,30 €
30/09/2023	sibs 274	60,76 €
01/10/2023	sibs 275	2,19 €
12/10/2023	sibs 276	10,95 €
12/10/2023	sibs 277	35,77 €
12/10/2023	sibs 278	68,62 €
12/10/2023	sibs 279	43,07 €
12/10/2023	sibs 280	60,59 €
12/10/2023	sibs 281	32,12 €
12/10/2023	sibs 282	32,12 €
23/10/2023	sibs 283	101,68 €
23/10/2023	sibs 284	108,54 €
23/10/2023	sibs 285	74,37 €
23/10/2023	sibs 286	55,61 €
23/10/2023	sibs 287	55,61 €
23/10/2023	sibs 288	29,48 €
23/10/2023	sibs 289	26,13 €
23/10/2023	sibs 290	81,74 €
23/10/2023	sibs 291	45,56 €
23/10/2023	sibs 292	62,31 €
23/10/2023	sibs 293	54,94 €
23/10/2023	sibs 294	63,65 €
23/10/2023	sibs 295	51,59 €
23/10/2023	sibs 296	28,81 €
07/11/2023	sibs 297	88,44 €
07/11/2023	sibs 298	79,06 €
07/11/2023	sibs 299	97,51 €
07/11/2023	sibs 300	86,80 €
07/11/2023	sibs 301	100,44 €
07/11/2023	sibs 302	61,38 €
07/11/2023	sibs 303	55,18 €
07/11/2023	sibs 304	197,16 €
07/11/2023	sibs 305	239,32 €
07/11/2023	sibs 306	59,86 €
02/11/2023	sibs 307	33,58 €
06/11/2023	sibs 308	40,15 €
04/11/2023	sibs 309	35,04 €
05/11/2023	sibs 310	19,71 €
06/11/2023	sibs 311	83,95 €
07/11/2023	sibs 312	105,44 €
08/11/2023	sibs 313	116,58 €
09/11/2023	sibs 314	85,76 €

10/11/2023	sibs 315	69,68 €
13/11/2023	sibs 316	48,91 €
13/11/2023	sibs 317	39,53 €
24/11/2023	sibs 318	83,08 €
24/11/2023	sibs 319	71,69 €
24/11/2023	sibs 320	84,42 €
24/11/2023	sibs 321	75,71 €
24/11/2023	sibs 322	96,48 €
24/11/2023	sibs 323	47,57 €
24/11/2023	sibs 324	33,50 €
24/11/2023	sibs 325	81,74 €
04/12/2023	mb tesouraria	1,46 €
04/12/2023	mb bum	4,88 €
05/12/2023	mb bum	4,35 €
05/12/2023	mb tesouraria	0,29 €
22/11/2023	sibs 326	79,32 €
23/11/2023	sibs 327	68,82 €
24/11/2023	sibs 328	58,90 €
27/11/2023	sibs 329	79,98 €
27/11/2023	sibs 330	50,22 €
26/11/2023	sibs 331	40,30 €
28/11/2023	sibs 332	126,48 €
29/11/2023	sibs 333	142,60 €
30/11/2023	sibs 334	150,04 €
06/12/2023	mb tesouraria	0,76 €
06/12/2023	mb bum	12,16 €
06/12/2023	mb bum	0,83 €
07/12/2023	mb bum	6,11 €
07/12/2023	mb tesouraria	45,90 €
11/12/2023	mb gmsa	12,91 €
11/12/2023	mb bum	1,72 €
11/12/2023	mb tesouraria	1,76 €
12/12/2023	mb tesouraria	0,27 €
12/12/2023	mb bum	4,48 €
13/12/2023	mb tesouraria	0,16 €
13/12/2023	mb bum	4,98 €
13/12/2023	sibs 335	203,98 €
13/12/2023	sibs 336	64,24 €
13/12/2023	sibs 337	5,84 €
13/12/2023	sibs 338	5,11 €
13/12/2023	sibs 339	18,98 €
13/12/2023	sibs 340	17,52 €
13/12/2023	sibs 341	38,69 €
13/12/2023	sibs 342	78,84 €
13/12/2023	sibs 343	77,38 €
13/12/2023	sibs 344	62,42 €
13/12/2023	sibs 345	40,87 €
13/12/2023	sibs 346	126,63 €
14/12/2023	mb tesouraria	2,93 €
14/12/2023	mb piscinas	19,12 €
15/12/2023	mb bum	9,15 €
15/12/2023	mb tesouraria	0,80 €
18/12/2023	mb bum	4,49 €
18/12/2023	mb tesouraria	0,06 €
19/12/2023	mb bum	2,91 €
19/12/2023	mb tesouraria	0,24 €
20/12/2023	sibs 347	128,64 €
20/12/2023	sibs 348	88,44 €
20/12/2023	sibs 349	100,50 €
20/12/2023	sibs 350	99,83 €
20/12/2023	sibs 351	59,63 €

20/12/2023	sibs 352	51,59 €	
20/12/2023	sibs 353	88,44 €	
20/12/2023	mb tesouraria	0,33 €	
20/12/2023	mb bum	1,40 €	
20/12/2023	mb bum	2,52 €	
20/12/2023	mb auditorio	0,10 €	
20/12/2023	mb piscinas	9,13 €	
21/12/2023	mb tesouraria	0,51 €	
22/12/2023	mb gmsa	23,41 €	
22/12/2023	mb bum	5,67 €	
22/12/2023	mb tesouraria	0,35 €	
27/12/2023	mb bum	1,74 €	
27/12/2023	mb bum	1,07 €	
27/12/2023	mb tesouraria	0,21 €	
28/12/2023	sibs 354	102,51 €	
28/12/2023	sibs 355	117,00 €	
28/12/2023	sibs 356	102,30 €	
28/12/2023	sibs 357	105,40 €	
28/12/2023	sibs 358	63,86 €	
28/12/2023	sibs 359	31,62 €	
28/12/2023	sibs 360	17,98 €	
28/12/2023	sibs 361	116,56 €	
28/12/2023	mb bum	2,03 €	
28/12/2023	mb bum	2,05 €	
28/12/2023	mb piscinas	2,25 €	
28/12/2023	mb tesouraria	3,18 €	
29/12/2023	mb bum	7,01 €	
29/12/2023	mb bum	2,96 €	
29/12/2023	mb bum	0,65 €	
29/12/2023	mb bum	1,51 €	
29/12/2023	mb bum	0,19 €	
	mb gmsa	7,38 €	
Total 3		<b>9.117,67 €</b>	
<b>4. Outras operações a subtrair</b>			
Data		Descrição	Valor
05/09/2023		mb gae	15,68 €
14/09/2023		mb piscinas	0,81 €
27/12/2023		mb piscinas	1,43 €
27/12/2023		mb piscinas	140,46 €
28/12/2023		sibs	7.931,69 €
28/12/2023		monica carminhos	39,87 €
28/12/2023		mb piscinas	29,99 €
28/12/2023		mb piscinas	108,55 €
29/12/2023		sibs	15.133,59 €
29/12/2023		mb piscinas	1,43 €
29/12/2023		mb piscinas	9,08 €
29/12/2023		mb piscinas	87,70 €
30/12/2023		sibs	22.616,70 €
30/12/2023		mb piscinas	219,24 €
30/12/2023		sibs	1.025,10 €
Total 4			<b>47.361,32 €</b>
<b>5. Total (valor reconciliado)</b>		<b>(5=1-2+3-4)</b>	<b>1.172.800,63 €</b>
<b>6. Saldo contabilístico</b>		<b>(Saldo Resumo Diário de Tesouraria)</b>	<b>1.172.800,63 €</b>

**RECONCILIAÇÕES BANCÁRIAS****ENTIDADE MUNICÍPIO DE SANTIAGO DO CACÉM**

Período de relato: 01-01-2023 a 31-12-2023

Banco:	TOTTA
Conta n.º	1800034096908100000
Rec. Banc. referente a	<b>31/12/2023</b>

<b>1. Saldo do extrato bancário a)</b>			<b>72.980,42 €</b>
<b>2. Cheques em trânsito</b>			
Nº	Data	Descrição	Valor
Total 2			<b>0,00 €</b>
<b>3. Outras operações a adicionar</b>			
Data	Descrição	Valor	
Total 3			<b>0,00 €</b>
<b>4. Outras operações a subtrair</b>			
Data	Descrição	Valor	
Total 4			<b>0,00 €</b>
<b>5. Total (valor reconciliado) (5=1-2+3-4)</b>			<b>72.980,42 €</b>
<b>6. Saldo contabilístico (Saldo Resumo Diário de Tesouraria)</b>			<b>72.980,42 €</b>

**Modelo 12.1 - Síntese das Reconciliações Bancárias**

**ENTIDADE MUNICIPIO DE SANTIAGO DO CACÉM**

Período de relato: 01-01-2023 a 31-12-2023

Banco	Número da conta	Saldo certificado pela instituição	Operações em trânsito		Saldo contabilístico
			A adicionar	A subtrair	
(1)	(2)	(3)	(4)	(5)	(6) =(3) + (4) - (5)
Novo Banco	000700000021967522223	16.909,57	0,00	0,00	16.909,57
Novo Banco	000702490016007000214	4.305.813,14	0,00	1.371,74	4.304.441,40
BPI	0010000021028344010104	61.228,54	0,00	0,00	61.228,54
Caixa Geral Depositos	003507290000047273005	1.460.200,33	1.634,34	918.369,38	543.465,29
Caixa Geral Depositos	003507290000072033031	0,00	0,00	0,00	0,00
Caixa Geral Depositos	00350729000019403083	1.649.912,13	3,22	558.756,13	1.091.159,22
Caixa Geral Depositos	003507290001054423035	90.695,32	182,40	6.183,59	84.694,13
Caixa Geral Depositos	003507290001697093043	4.543,75	6,25	900,00	3.650,00
Caixa Geral Depositos	003520880001677593021	22.511,45	2.564,95	0,00	25.076,40
Caixa Agricola	004563204004622556049	299.298,92	0,00	2.400,56	296.898,36
Caixa Agricola	004563204004636954729	1.212.233,63	9.117,67	48.550,67	1.172.800,63
Santander Totta	001800034096908102048	72.980,42	0,00	0,00	72.980,42
<b>Total</b>		9.196.327,20	13.508,83	1.536.532,07	7.673.303,96



**MODELO 13 - Entidades relevantes para efeitos da dívida total <sup>1</sup>**

**ENTIDADE MUNICIPIO DE SANTIAGO DO CACÉM**

Período de relato: 01-01-2023 a 31-12-2023

(em euros)

ENTIDADES	Dívida (Balanço)	Exceto Op. Tesouraria	Participação / quota parte <sup>2</sup>	Dívida Total
<b>Entidades intermunicipais<sup>3</sup>:</b>				
<b>Comunidade Intermunicipal</b>				
CIMAL - Comunidade Intermunicipal do Alentejo Litoral	270.950,40	4.206,80	20,00%	53.348,72
<b>Entidades associativas municipais<sup>3</sup>:</b>				
<b>Associações de Municípios</b>				
AMAGRA - Associação de Municípios Alentejanos para a Gestão Regional do Ambiente	2.692,34	1.497,32	14,29%	170,77
AMGAP - Associação de Municípios para a Gestão da Água Pública no Alentejo	20.487,09	0,00	9,22%	1.888,91
AMRS - Associação de Municípios da Região de Setúbal	5.642,89	0,00	2,73%	154,05
AMVP - Associação de Municípios Portugueses do Vinho	22.034,80	0,00	0,000977%	215,28
Associação de Municípios do Portugal Romano	0,00	0,00		0,00
APMCH - Associação Portuguesa de Municípios com Centro Histórico	0,00	0,00	0,01%	0,00
<b>Empresas participadas <sup>4</sup></b>				
Municipia, E.M.,S.A.	1.219.436,83	49.444,90	0,15%	1.754,99
<b>Cooperativas</b>				
CCAM COSTA AZUL C.R.L.	778.685.055,00		0,000969%	7.545,46
<b>TOTAL</b>	<b>779.006.862,52</b>	<b>5.704,12</b>		<b>65.078,18</b>

MODELO 14 - Dívida total - Apuramento da dívida total

ENTIDADE MUNICIPIO DE SANTIAGO DO CACÉM

Período de relato: 01-01-2023 a 31-12-2023

DÍVIDA TOTAL

(em euros)

ENTIDADES	Passivo não corrente (total)	Passivo não corrente - Provisões	Passivo não corrente - Diferimentos	Passivo corrente (total)	Passivo corrente Diferimentos	Passivo relativo ao art.º 90-A do RFALEI	Saldo final de operações de tesouraria	Fundo de Apoio Municipal	Empréstimos bancários excluídos do cálculo	Dívida Total
	(1)	(2)	(3)	(4)	(5)	(6)	(7)	(8)	(9)	(10) = 1-2-3+4-5-6-7-8-9
<b>Município</b>	12.806.853,88	4.274.921,97	5.426.088,35	5.394.249,31	3.019.825,48	0,00	297.432,15	0,00	124.733,57	5.058.101,67
<b>Entidades intermunicipais<sup>2</sup>:</b>										
<b>Comunidade Intermunicipal</b>										
CIMAL - Comunidade Intermunicipal do Alentejo Litoral				54.190,08			841,36			53.348,72
<b>Entidades associativas municipais<sup>3</sup>:</b>										0,00
<b>Associações de Municípios</b>										0,00
AMAGRA - Associação de Municípios Alentejanos para a Gestão Regional do Ambiente				384,74			213,97			170,77
AMGAP - Associação de Municípios para a Gestão da Água Pública no Alentejo				1.888,91			0,00			1.888,91
AMRS - Associação de Municípios da Região de Setúbal				154,05			0,00			154,05
AMVP - Associação de Municípios Portugueses do Vinho				215,28			0,00			215,28
Associação de Municípios Portugal Romano				0,00			0,00			0,00
APMCH - Associação Portuguesa de Municípios com Centro Histórico				0,00			0,00			0,00
<b>Empresas participadas</b>										
Municipia, E.M.,S.A.	111,61			1.717,55			74,17			1.754,99
<b>Cooperativas</b>										0,00
CCAM COSTA AZUL C.R.L.				7.545,46			0,00			7.545,46
<b>TOTAL</b>										5.123.179,85

MODELO 15 - Limite da dívida total

ENTIDADE MUNICIPIO DE SANTIAGO DO CACÉM

Período de relato: 01-01-2023 a 31-12-2023

ENTIDADES  (1)	Receita Corrente Líquida Cobrada				Limite ano N  (6) = 1,5 * (5)	Dívida Total Ano N  (7)	Margem/Excesso	
	Anos			Média  (5) = [(2)+(3)+(4)]/3			Valor absoluto  (8) = (7) - (6)	%
	Ano N-3	Ano N-2	Ano N-1					
	(2)	(3)	(4)					
<b>Município</b>	24.523.273,11	26.941.230,89	31.620.973,09	27.695.159,03	41.542.738,55	5.058.101,67	-36.484.636,88	-88%
<b>Entidades intermunicipais:</b>								
<b>Comunidade Intermunicipal</b>								
CIMAL - Comunidade Intermunicipal do Alentejo Litoral						53.348,72	53.348,72	
<b>Entidades associativas municipais:</b>								
<b>Associações de Municípios</b>								
AMAGRA - Associação de Municípios Alentejanos para a Gestão Regional do Ambiente						170,77	170,77	
AMGAP - Associação de Municípios para a Gestão da Água Pública no Alentejo						1.888,91	1.888,91	
AMRS - Associação de Municípios da Região de Setúbal						154,05	154,05	
AMVP - Associação de Municípios Portugueses do Vinho						215,28	215,28	
Associação de Municípios Portugal Romano						0,00	0,00	
APMCH - Associação Portuguesa de Municípios com Centro Histórico						0,00	0,00	
<b>Empresas participadas</b>								
Municipia, E.M.,S.A.						1.754,99	1.754,99	
<b>Cooperativas</b>								
CCAM COSTA AZUL C.R.L.						7.545,46	7.545,46	
<b>TOTAL</b>	<b>24.523.273,11</b>	<b>26.941.230,89</b>	<b>31.620.973,09</b>	<b>27.695.159,03</b>	<b>41.542.738,55</b>	<b>5.123.179,85</b>	<b>-36.419.558,70</b>	<b>-88%</b>

Entidade responsável pela transferência de competências	Transferência de competências				Recursos															
	Lei habilitante	Instrumento jurídico	Data da celebração	Período de vigência	Humanos	Previsão						Execução								
						Patrimoniais			Financieros			Patrimoniais			Financieros					
						Identificação do bem	Conta PCM	Montantes		Classificação	Humanos	Identificação do bem	Conta PCM	Montantes		Classificação				
Até N	Ano N	Previsos após N	Económica	Conta PCM	Até N			Ano N	Previsos após N					Económica	Conta PCM					
Administração Central	Lei n.º 50/2018 de 16 agosto	Dec Lei 107/2018 de 29/11						5.000,00	5.000,00		04 02 03	70443				1.323,00	1.323,00		04 02 03	70443
Administração Central	Lei n.º 50/2018 de 16 agosto	Dec Lei 217/2019 de 30/01 e Dec Lei 55/2020 de						2.792.800,00	4.035.670,00		06 03 01 06	751117	170			2.791.993,11	4.035.631,00		06 03 01 06	751117
Administração Central - Fundo e Serviços Autónomos	Lei n.º 50/2018 de 16 agosto	Dec Lei 116/2019 de 21/08	18/05/2020						50.000,00		06 03 07 01	752112								
Administração Central	Lei n.º 50/2018 de 16 agosto	Dec Lei 21/2019 de 30/01				Escola - EB2/3 de Alvalade	4321							25173	4321	1.688.587,50				
Administração Central	Lei n.º 50/2018 de 16 agosto	Dec Lei 21/2019 de 30/01				Escola - EB2/3 do Cercal do Alentejo	4321							25177	4321	1.275.510,00				
Administração Central	Lei n.º 50/2018 de 16 agosto	Dec Lei 21/2019 de 30/01				Escola EB2/3 em Vila Nova de Santo André	4321							25179	4321	2.331.712,50				
Administração Central	Lei n.º 50/2018 de 16 agosto	Dec Lei 21/2019 de 30/01				Escola Secundária "Padre António Macedo" em Vila Nova de Santo André	4321							25181	4321	4.455.255,00				
Administração Central	Lei n.º 50/2018 de 16 agosto	Dec Lei 21/2019 de 30/01				Escola EB2/3 "Frei André da Veiga" em Santiago do Cacém	4321							25183	4321	2.752.320,00				
Administração Central	Lei n.º 50/2018 de 16 agosto	Dec Lei 21/2019 de 30/01				Escola Secundária "Manuel da Fonseca", em Santiago do Cacém	4321							25185	4321	3.543.487,50				





# Anexos



**Município de Santiago do Cacém**  
*Câmara Municipal*

**DECLARAÇÃO**

N.º de Registo 1272 Data 10/01/2024 Processo 2023/150.20.404/1

Em cumprimento do disposto na alínea a) do nº1 do artigo 15º da Lei nº8/2012, de 12 de fevereiro – Lei dos Compromissos e Pagamentos em Atraso, alterada e republicada pela Lei nº22/2015, de 17 de março, declara-se que todos os compromissos plurianuais existentes a 31 de dezembro de 2023 estão devidamente registados na base de dados do Município de Santiago do Cacém e no Sistema de Informação para o Subsetor da Administração Local (SISAL), pelos seguintes montantes globais:

<b>ANO</b>	<b>Montante</b>
2024	3.833.659,67€
2025	973.241,63€
2026	767.596,54€
2027	567.273,10€
Seguintes	2.337.536,78€
<b>TOTAL</b>	<b>8.479.307,72€</b>

O Presidente da Câmara Municipal

**ALVARO DOS  
SANTOS BEIJINHA**

Digitally signed by ALVARO  
DOS SANTOS BEIJINHA  
Date: 2024.01.11 09:54:23  
+00:00

Álvaro dos Santos Beijinha

Documento assinado digitalmente. Validade equivalente à assinatura autografa.  
Qualquer cópia deste documento apenas é válida com aposição de selo branco em uso na instituição.





**Município de Santiago do Cacém**  
*Câmara Municipal*

**DECLARAÇÃO**

N.º de Registo 1269 Data 10/01/2024 Processo 2023/150.20.404/1

Em cumprimento do disposto na alínea b) do nº1 do artigo 15º da Lei nº8/2012, de 12 de fevereiro – Lei dos Compromissos e Pagamentos em Atraso, alterada e republicada pela Lei nº22/2015, de 17 de março, declara-se que não existem pagamentos em atraso à data de 31 de dezembro de 2023.

O Presidente da Câmara Municipal

ALVARO DOS  
SANTOS BEIJINHA

Digitally signed by ALVARO  
DOS SANTOS BEIJINHA  
Date: 2024.01.11 09:54:20  
+00:00

---

Álvaro dos Santos Beijinha

Documento assinado digitalmente. Validade equivalente à assinatura autografa.  
Qualquer cópia deste documento apenas é válida com aposição de selo branco em uso na instituição.



Município de Santiago do Cacém  
Câmara Municipal

DECLARAÇÃO

N.º de Registo 1276 Data 10/01/2024 Processo 2023/150.20.404/1

Em cumprimento do disposto na alínea b) do nº1 do artigo 15º da Lei nº8/2012, de 12 de fevereiro – Lei dos Compromissos e Pagamentos em Atraso, alterada e republicada pela Lei nº22/2015, de 17 de março, declara-se que os recebimentos em atraso a 31 de dezembro de 2023 totalizam 1.716.791,63€, de acordo com a descrição abaixo:

**Mapa dos recebimentos em atraso – 31/12/2023**

504410865	A.M.A.Karting-KartódromodeSantoAndréLda	121.616,63
510934307	ABTF Betão, Lda	53.028,50
510928374	Agência para o Desenvolvimento e Coesão, IP	502.352,53
503604895	ASLA, Agrupamento de Suinicultores do Litoral Alentejano	11.317,54
504223038	Barbosa & Silva,Lda	71.426,86 €
501464301	Caixa Central de Crédito Agrícola Mútuo, CRL	5.838,03 €
514641088	Cansyfree	22.386,73 €
506802701	Carlos Alberto Guerreiro Unipessoal, Lda	9.361,35 €
502172428	Consdep-EngenhariaeConstruçãoS.A	13.770,37 €
502197714	Construções J.J.R. & Filhos, S.A.	9.799,00 €
500337853	Costa & Irmãos	5.449,99 €
507736257	Cotinavec Portugal,Unipessoal,Lda.	30.600,00 €
505571692	CrisjormatComerciodeMateriaisdeConstrução,Lda	15.660,00 €
508726751	Dom Keijo Queijos e Produtos Alimentares, Lda	18.169,98 €
506113990	ECODAP-Decapagem,AnticorrosãoePintura,Ld. <sup>a</sup>	43.160,03 €
512060355	Fosc-FaialobrasSociedadeeConstruçõesLda	22.749,58 €
508188814	Gastrocare,Lda	22.371,88 €
509858961	Glowood - Indústria Lda	9.589,18 €
506538834	Herdade da Fonte Santa Cima-Agro-Turismo,Unipessoal,Lda	29.043,34 €
508136644	IFAP - Instituto de Financiamento da Agricultura e Pescas	20.748,08 €
501048740	Insituto Piaget	108.370,58 €
515039438	JORNADA COMUM - Unipessoal, Lda	7.576,91 €
503170402	Lamaral,Limitada	10.239,60 €
500246963	RepsolPortuguesa,S.A.	6.246,91 €
503348724	Rocha&Dantas,Lda	12.005,28 €
513092056	Sent'Alentejo-TurismoRural,Lda	8.670,92 €
502966548	Sigramar - Sociedade Industria Granito Mármore Lda	9.298,44 €
509243304	Turóbriga,TurismodeMiróbrigaLda	28.130,66 €
506740447	Valorsines - Valorização Gestão de Recicláveis	27.091,90 €
		<b>1.256.070,80 €</b>



**Município de Santiago do Cacém**  
*Câmara Municipal*

**Divida agregada – art.º 17 do Decreto-Lei nº 127/2012, de 21 de junho**

n.º1 alinea a	Recebimentos com valor inferior a 5.000€	120.685,20 €
n.º1 alinea b)	O devedor seja pessoa singular	340.035,63 €
<b>TOTAL</b>		<b>1.716.791,63€</b>

O Presidente da Câmara Municipal

**ALVARO DOS  
SANTOS BEIJINHA**

Digitally signed by ALVARO  
DOS SANTOS BEIJINHA  
Date: 2024.01.11 09:54:26  
+00:00

---

Álvaro dos Santos Beijinha

Documento assinado digitalmente. Validade equivalente à assinatura autografa.  
Qualquer cópia deste documento apenas é válida com aposição de selo branco em uso na instituição.

# ORGANOGRAMA DOS SERVIÇOS MUNICIPAIS: UNIDADE NUCLEAR, UNIDADES FLEXÍVEIS E SUBUNIDADES ORGÂNICAS

