

2025/29

GRANDES OPÇÕES DO PLANO  
E  
ORÇAMENTO



MUNICÍPIO  
SANTIAGO DO CACÉM  
TERRA ÚNICA

## ÍNDICE

1	Introdução.....	2
2	Enquadramento Macro económico .....	4
3	Participação do Município de Santiago do Cacém nos impostos do Estado .....	7
4	Despesa Municipal – orçamento 2025 e evolução recente .....	9
5	Grandes Opções de Investimento – 2025.....	22
6	Apresentação do Orçamento e Plano Orçamental Plurianual .....	23
7	Responsabilidades Contingentes.....	28
8	Normas de Execução Orçamental .....	29
9	Plano Plurianual de Investimentos.....	31
10	Atividades Mais Relevantes.....	55
11	Orçamento 2025.....	94
11.1	Orçamento e Plano Orçamental Plurianual.....	94
11.2	Orçamento para o ano 2025 – Receita e Despesa .....	96
11.3	Resumo do Orçamento.....	110
12	Anexos .....	112
12.1	Mapa das entidades participadas .....	112

# GRANDES OPÇÕES DO PLANO

## 1 INTRODUÇÃO

Dando cumprimento ao calendário estabelecido no Regime Financeiro das Autarquias Locais (Lei 73/2013, na sua versão atual) o presente documento apresenta e fundamenta, nos termos da lei, a proposta das Grandes Opções do Plano (GOP) e do Orçamento do Município de Santiago do Cacém para o período 2025-2029, proposta elaborada pela Câmara Municipal e que oportunamente será apreciada e votada pela Assembleia Municipal.

A proposta de Orçamento Municipal para o ano de 2025 foi elaborada tendo presente os elementos com impacto relevante nas finanças municipais estabelecidos na proposta de Orçamento de Estado para 2025 (OE-2025), a primeira proposta da responsabilidade da atual maioria política no governo central.

Tal como referido no parecer sobre o OE-2025 emitido pela Associação Nacional de Municípios Portugueses (ANMP), a atividade dos municípios "tem sofrido pressões muito substanciais, com impactos diretos e relevantes na sua gestão e orçamentos". O parecer destaca a este respeito os impactos do "processo de descentralização, com custos gerais e administrativos acrescidos não compensados pelo Fundo de Financiamento da Descentralização (FFD); ou das novas obrigações ao nível dos transportes públicos de passageiros, onde nem sempre é assegurada a sustentabilidade financeira do serviço; mas também os desafios no direito à habitação, onde os municípios se veem obrigados a intervir sem o adequado e atempado financiamento; ou ainda as sempre crescentes e subfinanciadas exigências ao nível da água, dos resíduos e da proteção civil". É neste quadro que se perspetiva uma futura revisão da Lei de Finanças Locais, no sentido do ajustamento da Lei em vigor às novas realidades financeiras impostas aos municípios.

No que se refere à participação dos municípios na receita dos impostos do Estado no ano de 2025, a proposta de Orçamento de Estado apresenta uma verba total de 4,3 mil milhões de euros. Este valor traduz um crescimento de 432 milhões euros face ao valor do ano anterior (2024) o que resulta num acréscimo de 11,2%. No que se refere a Santiago do Cacém, tal como será analisado em ponto oportuno deste relatório, o município beneficiará de uma verba, nesta rúbrica, no montante de 19,7 milhões de euros, o que representa um crescimento nominal de 12% face ao valor atingido por esta parcela em 2024, testemunhando, assim, a importância da mesma como fonte de receita do Orçamento Municipal, aspeto que será devidamente sublinhado no presente relatório em ponto dedicado a esta matéria.

A proposta de Orçamento Municipal para 2025 apresenta uma dimensão global de 54,5 milhões de euros o que corresponde a uma nova máxima dimensão nominal atingida por este instrumento de política municipal (4,6% superior à dimensão da proposta de orçamento de 2024 e 34,2% superior à proposta para o ano 2022, primeiro ano completo do presente mandato autárquico).

A presente proposta de Orçamento Municipal atende também ao facto de 2025 ser um ano onde se fará sentir o efeito da aceleração da implementação dos projetos financiados, nomeadamente, por fontes de financiamento europeu: pelos Fundos Estruturais (Portugal 20/30) e pelos fundos do PRR. O relatório agora apresentado destaca a importância desta fase inicial de arranque do novo ciclo de financiamento europeu.



## 2 ENQUADRAMENTO MACRO ECONÓMICO

### As perspetivas da proposta de OE para 2025:

Num contexto internacional marcado nos últimos anos por um comportamento económico com fracas taxas de crescimento, as previsões internacionais sinalizadas no Relatório da proposta de Orçamento do Estado (OE) para 2025 perspetivam, para os próximos anos, uma recuperação “gradual” na área do Euro com taxas de crescimento em torno do ponto percentual (0,9% em 2024 e 1,5% em 2025). Este comportamento da economia europeia é profundamente dependente do ciclo regressivo em curso na economia alemã o qual “tem condicionado fortemente a atividade no conjunto da área do euro”, na sequência das alterações políticas e económicas na Europa resultantes da guerra na Ucrânia e do seu já prolongado curso.

**Tabela 1 - Cenário Macroeconómico 2024-2025**

(quadro 1.2 do Relatório da proposta de OE 2025)

	2023	2024 <sup>a</sup>	2025 <sup>a</sup>	2024 <sup>a</sup>	2025 <sup>a</sup>
	PIB	Ministério das Finanças – CAGR2023		Ministério das Finanças – PI 2014-2020	
<b>PIB e componentes da despesa (taxa de crescimento real, %)</b>					
PIB	2,5	1,8	2,1	1,5	1,0
Consumo privado	2,0	1,8	2,0	1,5	1,7
Consumo público	0,6	2,4	1,2	1,8	1,1
Investimentos (IFIY)	3,6	3,2	3,3	4,4	3,9
Exportações de bens e serviços	3,5	2,5	3,5	3,1	4,2
Importações de bens e serviços	1,7	2,9	3,5	4,0	4,5
<b>Contributos para o crescimento do PIB (p.p.)</b>					
Poupança interna	1,7	2,0	2,1	1,9	2,0
Poupança externa líquida	0,8	-0,2	0,0	-0,4	-0,1
<b>Evolução das preços base de transação, %</b>					
Deflator do PIB	6,9	3,3	2,6	2,9	2,6
IIPC	5,3	2,6	2,3	2,5	2,1
<b>Evolução do mercado de trabalho (taxa de variação, %)</b>					
Emprego (Dica de Contas Nacionais)	1,0	1,1	0,7	0,4	0,4
Taxa de desemprego (% da população ativa)	6,5	6,6	6,5	6,7	6,5
Produtividade aparente do trabalho	1,5	0,7	1,4	1,1	1,5
Remunerações por trabalhador	0,0	0,0	4,7	5,0	4,3
<b>Saldos das balanças corrente e de capital (em % do PIB)</b>					
Capacidade/necessidade líquida de financiamento fora do exterior	1,6	3,3	3,6	3,2	2,8
Saldo da balança corrente	0,2	0,9	0,7	1,7	1,5
de qual: saldo da balança de bens e serviços	0,9	1,3	1,3	0,4	0,4
Saldo da balança de capital	1,4	2,5	2,9	1,6	1,3

Notas: a = estimativa; p = previsão.

Fontes: Instituto Nacional de Estatística e Ministério das Finanças.

Na componente externa a informação disponibilizada no relatório da proposta de orçamento de Estado, apresenta uma previsão para o biénio 2024-2025 com uma ligeira recuperação das transações internacionais, contudo, ainda sob os efeitos das alterações estruturais provocadas pela pandemia de Covid-19 e pelos conflitos e tensões internacionais existentes, nomeadamente, em território europeu e na sua

vizinhança. É expectável, assim, que esta evolução na componente externa venha a aliviar na economia portuguesa o comportamento negativo que a procura externa tem tido nos últimos tempos derivado do fraco desempenho das exportações. Esperam-se melhorias “modestas” no desempenho económico na Alemanha, França e Itália, mantendo a vizinha Espanha previsões de crescimentos do PIB acima dos 2%.

No que se refere à economia portuguesa, as previsões apresentadas no relatório da proposta de OE de 2025 expressam uma ligeira recuperação do ritmo de crescimento do PIB, cuja concretização carece, contudo, de confirmação pela realidade económica que o país venha a verificar. De facto, o produto português verificou no ano passado um significativo abrandamento do crescimento, passando de um crescimento de 2,5% em 2023 para um crescimento (estimado) de 1,8% em 2024. Para o ano de 2025 a proposta de OE aponta para uma previsão de crescimento do PIB numa escala de 2,1%, resultados superiores aos mais recentes dados apresentados pela Comissão Europeia, acabados de divulgar (Novembro de 2025), os quais apresentam uma estimativa de crescimento da economia de Portugal de 1,7% para 2024 e uma previsão de 1,9% para o ano de 2025<sup>1</sup>.

Tal como se pode observar na tabela anterior, o crescimento previsto pelo Ministério das Finanças para 2025 é totalmente influenciado pela evolução positiva da procura interna (que regista uma previsão de crescimento de 2,1%) acompanhada de uma participação nula da procura externa líquida (recuperando esta de um contributo negativo para a evolução do PIB verificada em 2024 num montante de -0,2%).

A evolução do comportamento da componente de procura interna é fortemente influenciada pela parcela de Investimento a qual não é alheia à expectativa de uma aceleração da execução dos investimentos suportados por financiamento europeu, designadamente, do PRR e do Portugal 2030, com particular relevância para o primeiro destes instrumentos. Sobre este aspeto o Conselho Português de Finanças Públicas, na sua avaliação da proposta de OE, faz notar que a execução do PRR deverá atingir em 2025 o montante mais elevado até ao final da implementação do Plano, num total aproximado de 6,8 mil milhões de Euros.

Ainda no contexto da evolução da parcela agregada da procura interna deve destacar-se a estimativa de um crescimento do consumo privado em 2,0%. Neste quadro, é, contudo, preocupante a estimativa de um crescimento de apenas 1,2% no consumo público, variável da qual depende a evolução do funcionamento dos serviços do Estado, sendo esta a parcela da procura interna com a estimativa de crescimento mais baixa nas previsões da proposta de OE para 2025 (ver tabela acima).

---

<sup>1</sup> Resultados da Comissão Europeia divulgados por vários órgãos de informação no dia 15 de novembro de 2024;

## Receitas e Despesas da Administração Local

Para o universo da Administração Local o quadro orçamental apresentado pela proposta de OE de 2025 prevê um crescimento de receitas da ordem dos 10,4%, atingindo, assim, um total de 15,5 mil milhões de Euros. Este crescimento de receitas tem na componente de Transferências a sua principal origem, com particular destaque para o crescimento das transferências oriundas dos fundos europeus (parcela que regista em 2025 um crescimento de 13,6%, o que compara com um crescimento de 6,0% registado no ano anterior).

As transferências provenientes da aplicação da Lei das Finanças Locais apresentam também uma evolução positiva significativa, na ordem dos 12,0%.

Na parte da despesa é a parcela de Investimento que se destaca na trajetória estimada do quadro orçamental geral da Administração Local, com um acentuado crescimento de 2024 para 2025, de 21,6%, o qual terá na execução dos projetos de investimento financiados pelos fundos europeus (PRR e Portugal 2030) a sua principal origem.

**Tabela 2 – Receitas e Despesas da Administração Local (milhões €)**

(quadro 4.12 do Relatório da proposta de OE 2025)

	2023	2024 Estimativa	2025 Orçamental	Taxa de Variação (%)	
				2024/2023	2025/2024
<b>Receita Efetiva</b>	<b>12 529,3</b>	<b>14 038,3</b>	<b>15 501,1</b>	<b>12,0</b>	<b>10,4</b>
Receita Fiscal	4 011,9	4 023,0	4 075,4	0,3	1,3
de qual:				-	-
IMI	1 526,5	1 543,2	1 562,9	1,1	1,3
IHT	1 711,4	1 651,6	1 649,3	-3,5	-0,1
Transferências	6 309,2	7 402,3	8 789,0	18,3	17,8
das quais:				-	-
Lei das Finanças Locais	3 498,1	3 993,7	4 472,3	17,2	12,0
União Europeia	833,6	883,6	1 003,6	6,0	13,6
Outra Receita	2 216,3	2 553,0	2 636,8	15,1	3,3
<b>Despesa Efetiva</b>	<b>12 285,7</b>	<b>13 607,9</b>	<b>15 949,3</b>	<b>10,9</b>	<b>10,6</b>
Despesas com pessoal	4 143,1	4 409,0	4 587,1	6,4	4,0
Aquisição de bens e serviços	3 337,7	3 969,5	4 010,5	6,9	12,4
Investimento	2 894,3	3 457,6	4 205,7	19,9	21,6
Outras	1 900,8	2 171,8	2 245,9	14,3	3,4
<b>Saldo global</b>	<b>273,6</b>	<b>430,4</b>	<b>451,8</b>		

Notas: Os valores da Administração Local incluem municípios, freguesias, Iniciativa +TQ e Plano de Recuperação e Resiliência. As transferências da Lei das Finanças Locais incluem, no que respeita à participação no ICS e do IVA, apenas os municípios do Continente.

Fontes: Ministério das Finanças e Direção-Geral das Autarquias Locais.

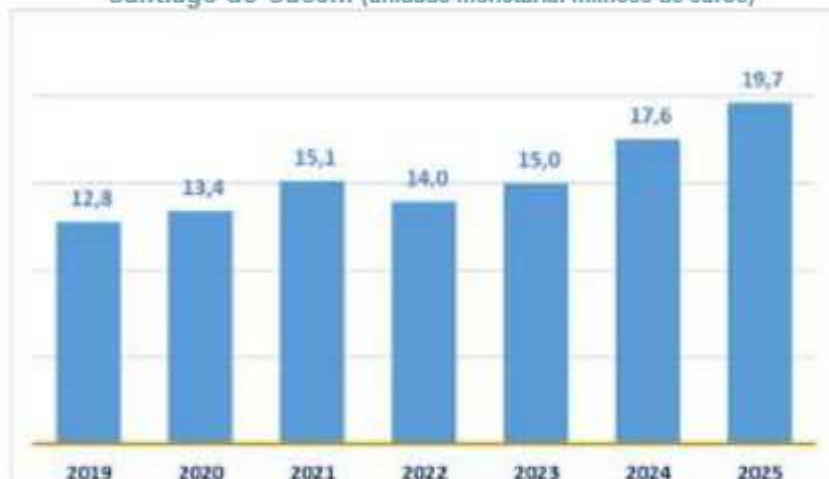


### 3 PARTICIPAÇÃO DO MUNICÍPIO DE SANTIAGO DO CACÉM NOS IMPOSTOS DO ESTADO<sup>2</sup>

As transferências financeiras do Estado para o Município de Santiago do Cacém, provenientes da participação do município nos impostos do Estado (Capítulo III da Lei das Finanças Locais, Lei nº 73/2013), têm representado uma relevante fonte de recursos orçamentais do Município; à semelhança, aliás, do que acontece para a generalidade dos municípios dos territórios da designada baixa densidade. Estas transferências atingiram em 2023 um montante de 15 milhões de euros o que correspondeu a uma percentagem de 31% da receita total executada municipal (de acordo com Relatório da Prestação de Contas de 2023); em 2021 tinham alcançado os 43% deste agregado.

Para o ano de 2025 prevê-se que estas transferências totalizem, no caso do município de Santiago do Cacém, uma verba de 19,7 milhões de Euros, o que representa um crescimento nominal de 12% face ao valor atingido por esta parcela em 2024 (17,6 milhões de euros). A comparação da verba de 2025 com a verba obtida em 2022 (14,0 milhões de euros) (primeiro ano completo deste mandato) traduz um crescimento de 41% o que testemunha um claro reforço da importância desta fonte de financiamento na estrutura da receita da autarquia.

Gráfico 1 – Participação dos Municípios nos Impostos do Estado  
Santiago do Cacém (unidade monetária: milhões de euros)



Fonte: Mapa 12 – proposta de OE 2025, tratamento da CM SC

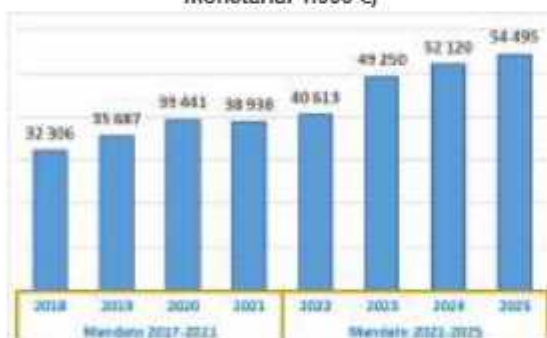
<sup>2</sup> Este agregado regista, de acordo com a Lei, o volume de transferências para o Município de acordo com a participação correspondente nos impostos do Estado. Isto é, não se contabiliza aqui a verba inscrita no Fundo de Financiamento da Descentralização (FFD) verificada nos anos de 2024 e de 2025.

Os acréscimos na participação do município nos recursos públicos por via da receita dos impostos do Estado são, na maior parte do seu valor, fruto da evolução da aplicação do artigo 35º da Lei das Finanças Locais (Variações Máximas e Mínimas). Esta parcela registará em 2025 um valor de 5,0 milhões de euros, o que compara com os 3,5 milhões em 2024 e com os 350 mil euros em 2022. A evolução desta parcela encontra-se associada ao comportamento da receita fiscal do Estado, a qual tem tido nos últimos anos uma evolução crescente, também impulsionada pela escalada inflacionista que o país tem registado.

## 4 DESPESA MUNICIPAL – ORÇAMENTO 2025 E EVOLUÇÃO RECENTE

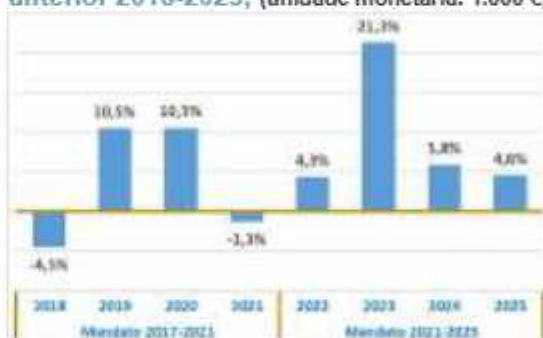
A proposta de Orçamento Municipal para o ano de 2025 atinge o montante global de 54,5 milhões de euros. Este valor global traduz um aumento nominal de 4,6% face à proposta de orçamento apresentada em 2024 e um aumento nominal de 34,2% face à proposta de 2022, primeiro ano completo do atual mandato autárquico (ver gráficos 2.A e 2.B). Sendo ainda cedo para se proceder a um cálculo rigoroso, por inexistência de informação sobre o deflator do PIB ou do Consumo Público, a variação do volume do orçamento municipal que a presente proposta acolhe aponta para um orçamento com uma dimensão, em termos reais, ligeiramente superior à dimensão do Orçamento Municipal apresentado em 2024. A proposta de Orçamento para 2025 é, assim, uma proposta em trajetória ascendente.

Gráfico 2.A - Dimensão do Orçamento Municipal: evolução 2018-2025; (unidade monetária: 1.000 €)



Fonte: CM SC

Gráfico 2.B – Variação do Orçamento Municipal face ao Orçamento do ano anterior 2018-2025; (unidade monetária: 1.000 €)



Fonte: CM SC

Deve ainda registrar-se que a evolução do volume do orçamento municipal, designadamente, nos dois mais recentes anos – 2024 e 2025 – é substancialmente determinada pelo impacto orçamental do recente processo de transferência de competências, nomeadamente, no caso do Município de Santiago do Cacém, nas áreas das Educação e da Ação Social, concretizado ao abrigo da Lei-quadro nº 50/2018. De facto, as receitas provenientes do Fundo de Financiamento da Descentralização, criado ao abrigo da Lei-quadro, totalizam, em 2025, uma verba de 4,3 milhões de euros o que corresponde a 8% do total da previsão orçamental da receita.

### As Atividades Mais Relevantes (AMR) e o Plano Plurianual de Investimentos (PPI)

A designada despesa municipal em atividades e investimento, traduzida no somatório das grandes parcelas de **Atividades Mais Relevantes (AMR)** e do **Plano Plurianual**



**de Investimentos** (PPI), ascende, em 2025, a um total de 25,7 milhões de Euros (16,6 milhões em PPI e 9,1 milhões em AMR) o que corresponde a 47,1% da dimensão total do Orçamento Municipal (Gráfico 3) em linha, portanto, com a dimensão relativa que este agregado tem tido no quadro do Orçamento Municipal nos últimos dois anos.

Esta despesa municipal global de AMR e PPI regista, face à despesa orçamentada para 2024, um acréscimo nominal, num total de 1,3 milhões de euros, o que corresponde a uma variação nominal positiva de 5,2%.

Gráfico 3 - Peso das despesas (previstas) de AMR e de PPI no total do Orçamento Municipal (OM): evolução 2018 - 2025



Fonte: CM SC

Face a 2024, verifica-se que o crescimento do valor global do orçamento de AMR e de PPI, em 2025, é resultado de uma evolução positiva das duas parcelas que compõem este agregado: a parcela de AMR tem um acréscimo de cerca de 541 mil euros (um aumento de 6,4%), apresentando o investimento de PPI orçamentado um aumento de 735 mil euros (um aumento de 4,6%) (Gráfico 4).



Gráfico 4 – Evolução da distribuição da Despesa Municipal: AMR e PPI  
(unidade monetária: 1.000 €)



Fonte: CM SC

O volume de despesa prevista em PPI e AMR para o orçamento de 2025, cujo montante – 25,7 milhões - constitui o mais elevado valor nominal registado no presente mandato e no mandato anterior, é, à semelhança do registado nos anos anteriores, significativamente marcado por grandes investimentos beneficiando de financiamento europeu, tal com será identificado mais adiante. De facto, a dinâmica de Avisos de Concursos para financiamento do Portugal 2030, já se encontra em velocidade de cruzeiro sendo por isso expectável a manutenção de elevados níveis de financiamento e, conseqüentemente, de financiamento com recurso, nomeadamente, a fundos estruturais europeus.

No orçamento de 2025 encontram-se já sinalizados as seguintes operações para as quais se perspetiva a obtenção de financiamento nacional ou europeu:

- Equipamento Informático (no Âmbito da Estratégia Nacional dos Territórios Inteligentes) (projeto 2024/6),
- Estratégia Local de Habitação (projeto 2023/16),
- Valorização do Jardim Municipal – Santiago do Cacém (projeto 2016/24),
- ETAR da Cova do Gato e ETAR do Outeiro do Lobo (projeto 2014/28 e 2015/32),
- Remodelação da rede de distribuição de água no concelho (projeto 2023/30),
- Contentores e varredura (projeto 2025/42),
- Rede de Museus (projeto 2016/63),
- Espaço Multiusos no Cercal do Alentejo (projeto 2024/60),
- Ampliação/requalificação da área empresarial de Santiago do Cacém (projeto 2024/71),
- Melhoria das condições de mobilidade Avenida D. N. Álvares Pereira (projeto 2016/98),
- Requalificação do espaço público - Bairro dos Serrotes (Santo André) (projeto 2016/99)

- Requalificação do Largo dos Caeiros (projeto 2024/75),
- Requalificação da Azinhaga de São Braz (projeto 2025/80),
- Rede Pedociclável – da Aldeia até ao Mar – II Fase (projeto 2017/91),
- Percurso Pedociclável entre a Serra e o Mar – Santiago do Cacém – Miróbriga (Projeto 2019/77),

O ano de 2025 inicia, assim, um novo ciclo de financiamento nacional e europeu no quadro da implementação do programa Portugal 2030 e de outras fontes de financiamento disponíveis.

As despesas em AMR (Gráfico 5) vêm mantendo uma tendência de crescimento anual positivo verificada ao longo de todo o período analisado. Em 2025 as despesas em AMR, com um total de 9,1 milhões de euros, registarão, face ao ano anterior, um crescimento de 6,4% o que constitui um abrandamento do ritmo de crescimento no ano de 2024 (12,3%), mas em linha com o ritmo de crescimento médio de anos anteriores.



Por seu lado, as despesas previstas para o PPI (Gráfico 6) têm verificado, em sede de proposta de orçamento, uma trajetória de evolução mais variável. Esta variabilidade na despesa em PPI é devida, nomeadamente, ao efeito de eventuais atrasos na execução de investimentos previamente programados e que, por esta razão, terão a sua execução diferida para anos seguintes. Por outro lado, as despesas em PPI estão também muito dependentes, nomeadamente, dos ciclos de libertação e de execução dos financiamentos nacionais e europeus. A evolução do total de PPI reflete, pois, os efeitos de variabilidade acima referidos. A tendência global é, contudo, uma tendência de crescimento deste agregado como o gráfico referido evidencia.

Em 2025, as despesas de PPI têm uma previsão orçamental no montante de 16,6 milhões de euros, o que corresponde a um crescimento nominal de 4,6% (uma taxa de



crescimento que, tal como em anos anteriores, aponta para crescimentos reais positivos nos níveis de investimento municipal com efeito estruturante).

Numa primeira aproximação setorial da afetação das dotações orçamentais de AMR e de PPI pelas três grandes funções de despesas municipais<sup>3</sup> - Funções Gerais, Funções Sociais e Funções Económicas - observa-se ao longo dos últimos anos um padrão de despesas sectorialmente diferenciado entre as despesas AMR e as despesas PPI (ver Gráficos 7 e 8). Numa característica que percorre a série temporal aqui tratada, as despesas de AMR previstas para 2025 são dominadas pelas componentes das Funções Sociais (educação, cultura e desporto e serviços coletivos) as quais absorvem um total de 71,7% deste agregado o que corresponde a um valor de despesa de 6,5 milhões de euros. As Funções Gerais utilizam 18,6% das despesas de AMR (1,7 milhões de euros). O restante montante das despesas AMR, isto é 9,7%, com 874 mil euros, são afetas às Funções Económicas (Gráfico 7).

Já as despesas em PPI têm registado ao longo do tempo uma distribuição setorial menos polarizada e mais variada por funções (Gráfico 8). Em 2025, são as despesas nas designadas Funções Económicas aquelas que lideram a despesa em PPI com um volume total de investimento previsto de 7,8 milhões de euros correspondente a 47,3% das despesas em PPI. Como será apresentado mais abaixo, o destaque reassumido pelas Funções Económicas no orçamento de 2025 decorre do significativo crescimento do volume de despesa de investimento previsto para a componente de Transportes e Comunicações, onde se integram os investimentos de reabilitação de vias e dos espaços urbanos exteriores (isto é, as grandes intervenções na reabilitação urbana).



<sup>3</sup> A organização do orçamento municipal do ponto de vista funcional estrutura-se em três Funções principais: 1) as **Funções Gerais** - este grupo de funções compreende as atividades de âmbito geral da administração local, designadamente, as atividades dos serviços gerais da administração local e as atividades de proteção civil; 2) as **Funções Sociais** - este grupo de funções abrange os serviços que atendem à satisfação de necessidades tais como a educação, a saúde, a segurança e ação social, a habitação, o ordenamento do território, o saneamento básico, abastecimento de água, resíduos sólidos e os serviços recreativos, culturais, religiosos e cívicos; 3) e as **Funções Económicas** onde se incluem as atividades de promoção do desenvolvimento industrial e empresarial, de desenvolvimento do comércio (incluindo mercados e feitas) e turismo, de transporte e comunicações.

As Funções Económicas recuperam, assim, a liderança perdida nos últimos três anos onde as Funções Sociais se destacaram com a maior parcela de despesa de investimento. Em 2025, o segundo lugar é, então, assumido pelas Funções Sociais, com 6,5 milhões euros, isto é, 39,3% da despesa em PPI. Por último, surgem as despesas das Funções Gerais com 2,2 milhões, 13,4% da despesa orçamentada em PPI.

Numa análise sectorialmente mais desagregada da afetação de despesas AMR e PPI destacam-se os seguintes elementos relevantes que têm expressão gráfica nos Gráficos 9 e 10:

- No capítulo das despesas em AMR (ver Gráfico 9):
- Dada a natureza específica deste tipo de despesas, isto é, despesas em atividades marcadas por um peso significativo das rotinas de funcionamento e da prestação de serviços locais, é visível uma pequena variabilidade da estrutura de despesas ao longo do tempo, mantendo-se uma significativa estabilidade da distribuição de despesas por setores de atividade. O Gráfico abaixo é expressão desta estabilidade.

**Gráfico 9 – Principais componentes da despesa em AMR  
evolução [média 2017-21] - 2025; u.m.: 1 000 €**



Ao longo do presente mandato autárquico verifica-se, é certo, designadamente nos setores dos Serviços Coletivos (dominado pelas despesas de manutenção dos espaços verdes e pelas contribuições para a AMBILITAL, no quadro do financiamento do sistema integrado de RSU do Litoral Alentejano) e na Cultura e Desporto, uma contínua evolução crescente da despesa em AMR. Contudo, como se pode observar no gráfico, o padrão da distribuição setorial da despesa não regista alterações de natureza estrutural.



No ano de 2025 o crescimento nominal de despesas em AMR é observado na maioria dos setores de atividade do município. Contudo, destacam-se, no conjunto das maiores parcelas de AMR os crescimentos registados no setor dos Serviços Gerais (crescimento de 2024 para 2025 na ordem dos 7%) e no setor dos Serviços Coletivos (com um crescimento de 6,1%).

O decréscimo observado no setor da Educação, passando as despesas de AMR deste setor de 1,5 milhões, em 2024, para, 1,4 milhões em 2025, resulta, fundamentalmente, do efeito, em orçamento, da passagem da Câmara Municipal para a CIMAL do pagamento das verbas correspondentes ao transporte escolar na modalidade de transporte público através de financiamento disponibilizado pelo Orçamento de Estado. Esta alteração foi desencadeada pela publicação da Portaria nº 7-A/2024 que estabelece as condições de atribuição dos passes gratuitos para jovens estudantes, nas modalidades sub 18+TP e estudante sub 23+TP, bem como os procedimentos relativos à sua operacionalização e compensação.

Em todas as restantes parcelas de menor dimensão (Segurança, Indústria e Outras funções económicas), regista-se um crescimento da despesa.

- De modo diferente face ao referido quanto à estrutura das despesas de AMR, o capítulo das despesas de PPI (ver Gráfico 10) apresenta uma distribuição setorial de despesa mais variável do ponto de vista setorial o que, como já referido anteriormente, decorre dos ciclos de financiamento europeu, do ciclo de opções políticas de investimento e da capacidade de execução de obras programadas.

Assim, para a presente proposta de Orçamento Municipal (2025) destacam-se neste capítulo as seguintes características:

- **Crescimento muito significativo do investimento previsto no setor dos Transportes e Comunicações**, um crescimento comandado, fundamentalmente, pela evolução da componente de qualificação de espaços públicos. A dinâmica desta parcela é profundamente condicionada pela dinâmica de investimento na área da reabilitação urbana (cujas despesas de investimento têm sido classificadas como despesas de “arruamentos e arranjos exteriores”<sup>4</sup>). No ano de 2025 as despesas PPI em Transportes e Comunicações totalizam 6,7 milhões de euros o que equivale a 40% do total de investimento em PPI. Encontram-se previstos grandes intervenções neste tipo de investimento<sup>5</sup>, designadamente:
  - **Melhoria das condições de mobilidade Avenida D. Nuno Álvares Pereira** (Santiago do Cacém), com um investimento previsto de 2 milhões de euros;
  - **Requalificação do espaço público no Bairro dos Serrotes** (Santo André), com um investimento previsto de 375 mil euros;

<sup>4</sup> despesa com código 3.3.1.1.2. no mapa do PPI.

<sup>5</sup> Referimo-nos aqui ao conjunto de investimentos inseridos na parcela “arruamentos e espaços exteriores”

- **Arranjos exteriores do Bairro da Atalaia** (Santo André) com um investimento previsto de 300 mil euros;
- **Requalificação do Largo do Caeiros** (Cercal do Alentejo), com um investimento de 500 mil euros;
- Reabilitação de arruamentos (em todo o município), com um investimento previsto de 915 mil euros.

A parcela de investimento em Transportes e Comunicações é ainda significativamente influenciada pelas intervenções previstas desenvolver na componente de "caminhos e vias", com um montante total de investimento de 1,4 milhões de euros e com duas intervenções que se destacam:

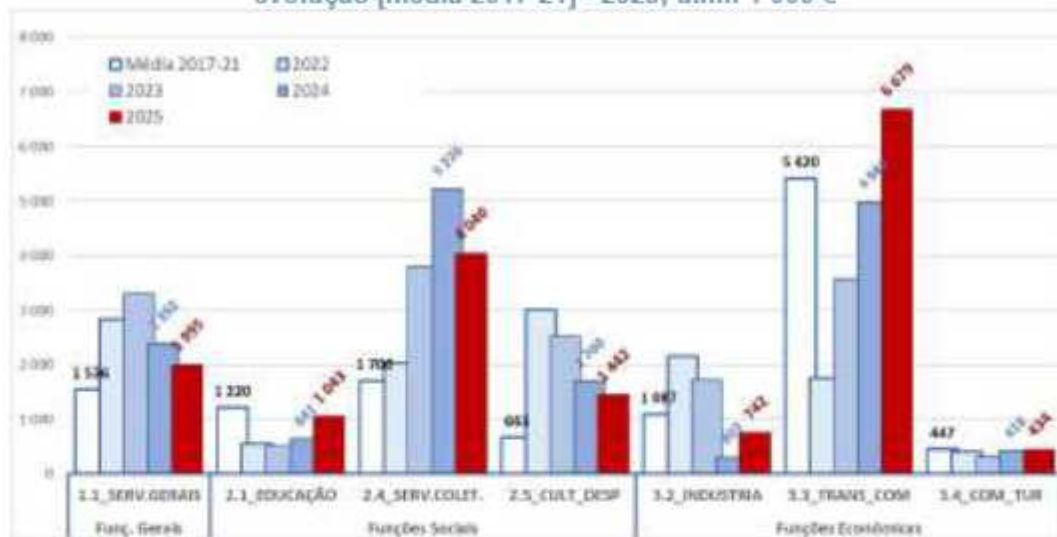
- **Percurso pedociclável entre a Serra e o Mar – Santiago do Cacém – Miróbriga**, com um investimento orçamentado de 332 mil euros;
  - **Pavimentação com Revestimento duplo, nas vias do Concelho**, com um investimento de 726 mil euros.
- O investimento orçamentado para o setor da Habitação e Serviços Coletivos (código 2.4., no Gráfico 10) mantém em 2025 um volume destacado no quadro do PPI, com um total de 4,0 milhões de euros o que corresponde a 24% do PPI. Nesta componente da despesa encontram-se intervenções em funções centrais dos serviços locais geridos pela Câmara Municipal e com volumosas parcelas de investimento. A liderar a parcela de investimento no capítulo dos serviços urbanos encontra-se os serviços de Abastecimento de Água com um investimento, em 2025, orçamentado em 721 mil euros. Segue-se o investimento previsto em Espaços Verdes (608 mil euros) e, também, os serviços de Resíduos Sólidos (558 mil euros). Na proposta de orçamento para 2025 merece também destaque a parcela dedicada aos serviços de Higiene Pública (código 2.4.6.1. no mapa do PPI) a qual alcança os 513 mil euros valor muito influenciado pelo investimento previsto para o Canil Municipal (integrando a construção do Centro de Recolha Oficial) com o valor total de 511 mil euros.

Neste setor da Habitação e Serviços Coletivos é, contudo, o investimento previsto no domínio da Habitação aquele que merece um particular destaque no quadro do investimento do PPI. Com um investimento global em 2025, no montante de 1,2 milhões de euros, a Habitação, designadamente, os investimentos enquadrados na Estratégia Local de Habitação, emerge como uma das mais importantes parcelas de investimento do PPI de 2025. Um investimento que no conjunto do quadro plurianual estabelecido prevê atingir um valor conjunto de 9,2 milhões de euros a aplicar em quatro projetos: Construção de Habitação (Cercal do Alentejo), Construção de Habitação (Santo André), Reabilitação de Habitação (Caro Custa) e Reabilitação de Habitação (Rua dos Mármore).

- Ainda no registo dos grandes números do investimento previsto no orçamento do PPI para 2025, merece uma referência o volume de investimento alocado à Administração Geral, isto é, às instalações e equipamentos municipais e à organização e informática que apoia toda a estrutura e funcionamento dos serviços da Câmara Municipal. Trata-se de uma parcela que reúne um

volume de investimento de 2,0 milhões de euros (12% do total de PPI) e dirigido a matérias fundamentais à garantia da melhoria de funcionamento de toda a estrutura e organização municipal, às condições de trabalho e de prestação de serviços.

**Gráfico 10 – Principais componentes da despesa em PPI: evolução [média 2017-21] - 2025; u.m.: 1 000 €**



Fonte: CM SC

Os gráficos abaixo (Gráficos 11 e 12) permitem efetuar uma leitura da evolução percorrida pelas despesas previstas de AMR e de PPI, em cada setor de atividade municipal, definida nas propostas de orçamento da autarquia. Com recurso aos gráficos apresentados é, pois, possível fazer uma leitura das alterações na distribuição intersectorial das verbas previstas das duas variáveis (AMR e PPI) ao longo dos últimos anos e sinalizar o ponto de situação do ano de 2025 (no quadro desta evolução).

Assim, no campo das AMR (Gráfico 11), é possível organizar em quatro grupos os setores de atividade que estruturam o quadro orçamental do município, segundo a respetiva dimensão orçamental:

- O primeiro grupo – setores de grande dimensão orçamental em despesas AMR (acima dos 2 milhões de euros) – é composto pelos setores dos Serviços Coletivos (código 2.4., com um volume de investimento orçamentado no valor de 2,5 milhões de euros) e da Cultural e Desporto (código 2.5., com um investimento de 2,3 milhões de euros). Estes dois setores reúnem 53% do total de despesas de AMR e dedicam-se, no caso dos Serviços Coletivos, a áreas de relevante importância na manutenção dos espaços urbanos e de redes e serviços urbanos (espaços verdes, abastecimento de águas, resíduos sólidos, meio ambiente e conservação da natureza). Já o setor de Cultura e Desporto é composto pelas atividades de manutenção e dinamização dos Museus, Bibliotecas e restantes equipamentos culturais municipais. Faz ainda parte das despesas deste último setor os apoios ao movimento associativo cultural e desportivo municipal e, também, as festas e comemorações locais.



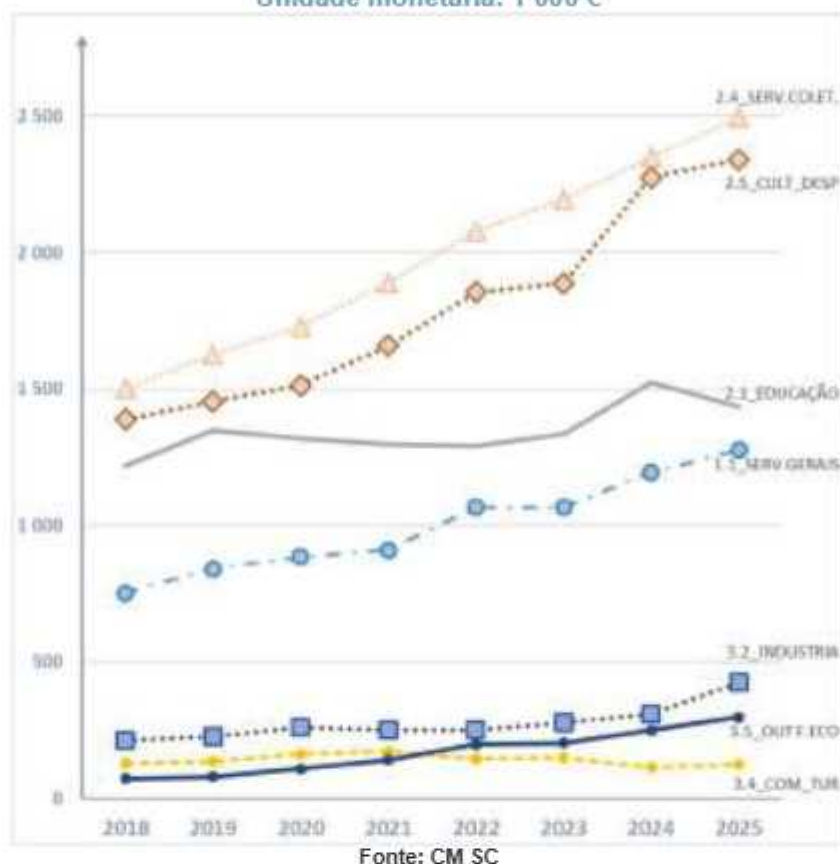
Como componente relevante na despesa em PPI do setor da cultura e desporto sinalizam-se as despesas associadas à manutenção e dinamização das Piscinas.

- O segundo grupo – setores de dimensão orçamental intermédia em despesas de AMR (no intervalo entre 1 milhões de euros e 2 milhões de euros) – é formado pelo setor da Educação (código 2.1, com 1,4 milhões de euros) e pelo setor dos Serviços Gerais (código 1.1., com 1,3 milhões de euros). Estes dois setores totalizam 30% da despesa em AMR. No setor da Educação, do conjunto das parcelas principais, destacam-se as parcelas dedicadas aos Refeitórios Escolares (760 mil euros), os Transportes Escolares (265 mil euros) e outras despesas de Ação Social Escolar. Já o setor dos Serviços Gerais contempla como principais parcelas em despesas de AMR todo o conjunto de despesas necessárias ao normal funcionamento das instalações municipais e dos equipamentos, designadamente, da infraestrutura informática.
- O terceiro grupo – setores de reduzida dimensão orçamental (abaixo dos 500 mil euros) – é composto pelos setores de Indústria (código 3.2), Outras Funções Económicas (código 3.5) e o Comércio e Turismo (código 3.4);
- Outros setores que compõem a estrutura funcional do orçamento municipal – Segurança e Ordem Pública, Saúde, Segurança e Ação Social – ainda que incorporando áreas relevantes, nomeadamente, do ponto de vista dos segmentos de população beneficiadas pelas respetivas atividades (CPCJ, população sénior, famílias carenciadas, infância), apresentam uma dimensão orçamental reduzida, sem expressão significativa na estrutura orçamental.

Em resumo, a proposta de orçamento em despesas de AMR para 2025, à semelhança do verificado nos últimos anos, é determinada pelas despesas em três setores de inquestionável importância social e de suporte à coesão social e territorial do município: serviços coletivos, cultura e desporto e educação. No conjunto estes três setores absorvem 70% das despesas de AMR do Município de Santiago do Cacém em 2025.



Gráfico 11 – Componentes das Despesas de AMR: evolução 2018-25;  
Unidade monetária: 1 000 €



A evolução da estrutura de despesas do PPI, dada a natureza específica desta despesa, já sinalizada anteriormente, tem um comportamento sectorial substancialmente distinto do que acontece em AMR. A observação do Gráfico 12 (abaixo) permite identificar os ciclos setoriais de investimento municipal ocorridos nos últimos anos e comparar o padrão de investimento previsto para 2025 com o padrão dos anos anteriores, sendo de destacar a perspectiva de ocorrência de um novo pico de investimento orçamentado no setor de Transportes e Comunicações fortemente influenciado pelos projetos de investimento em reabilitação urbana (classificados como investimentos em "arruamentos e arranjos exteriores").

- O setor dos Transportes e Comunicações é, pois, o setor líder do investimento orçamentado em PPI para 2025, cujo montante global (6,7 milhões de euros) se encontra muito dependente do montante previsto para os investimentos nos "arruamentos e arranjos exteriores" (com uma parcela de 5,0 milhões de euros). Os projetos de reabilitação urbana voltam a ter uma significativa expressão no pacote de investimento deste setor. Tal como já referido anteriormente, destacam-se neste setor, no ano 2025, os seguintes projetos, com um total de investimento PPI (a realizar no ano 2025) no valor de 3,2 milhões de euros:

- o **Melhoria das condições de mobilidade Avenida D. Nuno Álvares Pereira** (Santiago do Cacém) (projeto 2016/98);
- o **Requalificação do espaço público no Bairro dos Serrotes** (Santo André) (projeto 2016/99);
- o **Arranjos exteriores do Bairro da Atalaia** (Santo André) (projeto 2022/88);
- o **Requalificação do Largo do Caeiros** (Cercal do Alentejo) (projeto 2024/75).

Ainda no setor dos Transportes e Comunicações é de sublinhar o investimento previsto em múltiplos projetos de reabilitação e renovação de Caminhos e Vias (1,4 milhões de euros);

- O setor dos Serviços Coletivos (que inclui também a Habitação) constitui em 2025 o segundo mais relevante setor do ponto de vista do montante de investimento orçamentado em PPI. O grosso deste investimento é tradicionalmente, e também em 2025, associado às áreas dos serviços urbanos: saneamento, abastecimento de água, resíduos sólidos e espaços verdes. Estas quatro áreas totalizam na presente proposta de PPI um valor de 2,1 milhões de euros o que corresponde a 55,3% do setor.

Na proposta de PPI para 2025, os Serviços Coletivos incorporam dois novos investimentos que alteram a estrutura de investimento que o setor tradicionalmente apresenta: por um lado, um elevado investimento no Canil Municipal, num total de 511 mil euros, o que contribui para a elevação da verba de PPI na área da Proteção do Meio Ambiente e Conservação da Natureza; por outro lado, o investimento de lançamento da implementação da Estratégia Local de Habitação, num total de 1,2 Milhões de euros, a realizar em 2025 mas inserido num investimento plurianual total de 9,4 Milhões de euros;

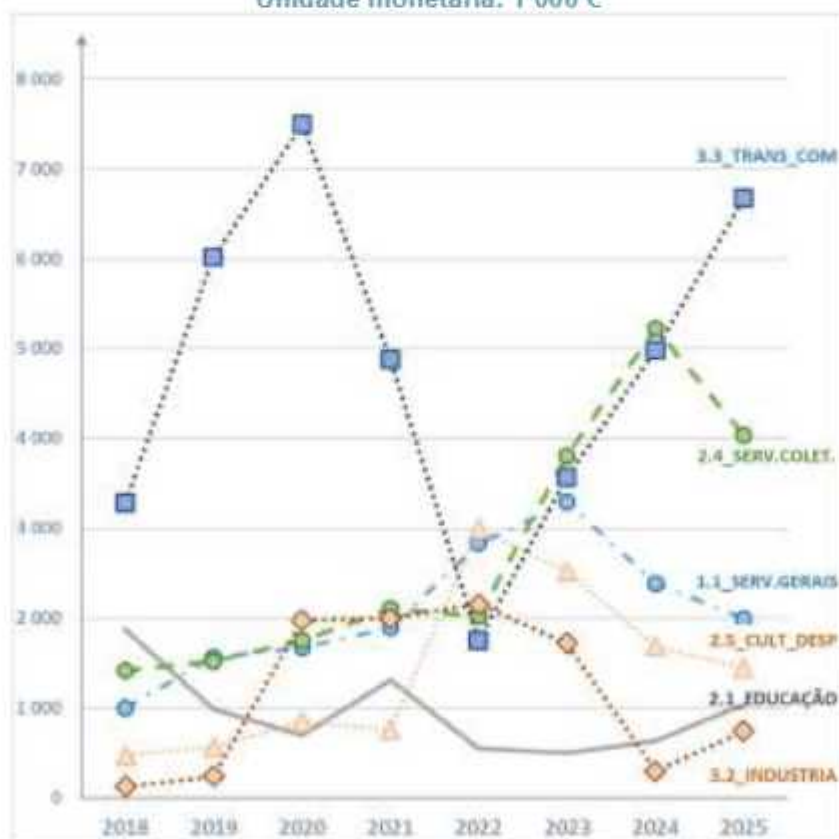
- Os Serviços Gerais apesar de apresentarem uma quebra de investimento face aos anos anteriores, resultante da conclusão da Loja de Cidadão de Santiago do Cacém, destacam-se como o terceiro setor de investimento no orçamento de 2025 com um valor de 2,0 milhões de euros. Os investimentos neste setor são tradicionalmente marcados, em fase de orçamento, por parcelas bastante significativas em componentes de organização e informática. EM 2025 também assim será com esta área de investimento a apresentar um valor em PPI de 661 mil euros. Contudo, em 2025 os Serviços Gerais apresentam um volume de investimento significativo em viaturas o que, de acordo com a proposta de Orçamento Municipal, marcará as opções de investimento neste setor em 2025;
- A quebra de evolução do investimento orçamentado na Cultura e Desporto é resultado da conclusão dos significativos investimentos realizados nos equipamentos culturais de Ermidas (Cine Teatro Vitória) e de Alvalade (Auditório Municipal). Merece, contudo, destaque os investimentos previstos na substituição do sistema AVAC nas duas Bibliotecas Municipais (Manuel da Fonseca e José "do Tojal" (num total de 336 mil euros), a qualificação do

Campo Municipal de Vila Nova de Santo André (140 mil euros) e o investimento de requalificação do Parque Central de Vila Nova de Santo André (220 mil euros).

- O setor da Educação evidencia, em 2025, um crescimento assinalável do investimento orçamentado, o qual tem no lançamento do investimento de reabilitação da Escola Padre António Macedo (ESPAM, em Santo André) uma parcela a destacar. Em 2025 estão previstos 200 mil euros de investimento no projeto da ESPAM num total de investimento plurianual de 13 milhões de euros;
- Por último, o setor da Indústria, depois da conclusão do investimento na Área de Acolhimento Empresarial de Santo André, que marcou significativamente o orçamento de PPI deste setor nos anos anteriores, regista uma trajetória ascendente em 2025 que está associada à inscrição do arranque do projeto de Ampliação/requalificação da Área Empresarial de Santiago do Cacém (224 mil euros).

Gráfico 12 – Componentes das Despesas de PPI: evolução 2018-25;

Unidade monetária: 1 000 €



Fonte: CM SC



## 5 GRANDES OPÇÕES DE INVESTIMENTO – 2025

Atendendo à configuração que a proposta de Orçamento Municipal para 2025 assume do ponto de vista das opções de investimento, em linha com o estabelecido já nos anos anterior do presente mandato, surgem como linhas orientadoras fundamentais as seguintes<sup>6</sup>:

### **No domínio das Funções Gerais:**

- Garantir níveis adequados de atualização e de dotação de equipamentos necessários ao bom funcionamento dos serviços municipais;
- Reforçar e qualificar o parque informático, a organização e a infraestrutura informática do município;
- Qualificar e modernizar o parque de viaturas e equipamentos municipais;

### **No domínio das Funções Sociais:**

- Prosseguir o investimento na requalificação urbana e na qualificação do espaço público;
- Garantir a manutenção e o desenvolvimento das redes e infraestruturas de saneamento, abastecimento de água e de resíduos sólidos urbanos;
- Garantir um adequado estado de conservação e de funcionamento dos equipamentos culturais;
- Qualificar as grandes infraestruturas verdes do município promovendo estes espaços como espaços qualificados para a prática de uma vida saudável e de bem-estar;
- Dar resposta, no quadro das atribuições e competências municipais e atendendo à capacidade orçamental do município, às carências habitacionais, nomeadamente, junto das populações mais vulneráveis.

### **No domínio das Funções Económicas:**

- Manter o esforço de investimento na qualificação das acessibilidades locais, designadamente, nas áreas rurais;
- Qualificar as condições municipais de acolhimento empresarial no quadro do desenvolvimento da Área de Sines e do Alentejo Litoral.

---

<sup>6</sup> A informação detalhada das opções de investimento encontra-se no mapa do Plano Plurianual de Investimentos (documentos previsionais)

## 6 APRESENTAÇÃO DO ORÇAMENTO E PLANO ORÇAMENTAL PLURIANUAL

O Orçamento do Município para o ano de 2025, no montante de cerca de 54,4 milhões de euros, apresenta um aumento de 2,38 milhões de euros comparativamente ao ano de 2024.

As receitas correntes representam 40,1 milhões de euros (73,68% do total da receita) e as receitas de capital 14,3 milhões de euros (26,32%) o que totaliza uma receita efetiva de 54,4 milhões de euros. A receita não efetiva no valor de 1.000 euros corresponde a ativos financeiros.

Por outro lado, as despesas correntes previstas são de 36,7 milhões de euros (67,46% do total da despesa) e as despesas de capital 17,2 milhões de euros (31,54%), o que totaliza uma despesa efetiva de 53,9 milhões de euros. A despesa não efetiva no valor de 0,5 milhões de euros (1%) corresponde aos passivos financeiros.

Tabela 3 - Resumo das Receitas e Despesas - 2025

Receitas		Montante	Despesas		Montante
01	IMPOSTOS DIRECTOS	9.520.000	01	DESPESAS COM O PESSOAL	17.530.000
02	IMPOSTOS INDIRECTOS	0	02	ADQUIÇÃO DE BENS E SERVIÇOS	14.585.023
04	TAXAS, MULTAS E OUTRAS PENALIDADES	942.000	03	JUROS E OUTROS ENCARGOS	142.000
05	BENEFÍCIOS DA PROPRIEDADE	2.920.000	04	TRANSFERÊNCIAS CORRENTES	3.800.000
08	TRANSFERÊNCIAS CORRENTES	21.096.970	05	SUBSÍDIOS	10.000
07	VENDA DE BENS E SERVIÇOS CORRENTES	6.592.000	06	OUTRAS DESPESAS CORRENTES	923.000
06	OUTRAS RECEITAS CORRENTES	200.000		<b>Total das Despesas Correntes:</b>	<b>36.780.719</b>
	<b>Total das Receitas Correntes:</b>	<b>40.189.970</b>	07	ADQUIÇÃO DE BENS DE CAPITAL	16.814.200
09	VENDA DE BENS DE INVESTIMENTO	2.750.000	08	TRANSFERÊNCIAS DE CAPITAL	580.000
10	Transferências de Capital	11.377.340	11	OUTRAS DESPESAS DE CAPITAL	0.000
13	Outras receitas de capital	130.000		<b>Total das Despesas de Capital:</b>	<b>17.394.200</b>
15	Resoluções não abatidas nos pagamentos	100.470		<b>Total das Despesas Efetivas:</b>	<b>54.174.919</b>
	<b>Total das Receitas de Capital:</b>	<b>14.347.810</b>			
	<b>Total das Receitas Efetivas:</b>	<b>54.537.780</b>			
11	Ativos Financeiros	1.000	09	ACTIVOS FINANCIEROS	0
12	Passivos Financeiros	0	10	PASSIVOS FINANCIEROS	540.000
19	Saldo de gestão anterior	0		<b>Total das Despesas Não Efetivas:</b>	<b>540.000</b>
	<b>Total das Receitas não Efetivas:</b>	<b>1.000</b>			
	<b>Total das Receitas:</b>	<b>54.494.580</b>		<b>Total das Despesas:</b>	<b>54.494.580</b>

Fonte: AIRC – SNC-AP

Nos termos do nº 2 do art.º 4º da Lei nº 73/2013, de 3 de setembro – Regime Financeiro das Autarquias Locais e Entidades Intermunicipais, na sua redação atual, os Municípios estão sujeitos ao cumprimento da regra do Equilíbrio Orçamental, que define que a receita corrente bruta cobrada deve ser pelo menos igual à despesa corrente acrescida das amortizações médias de empréstimos de médio e longo prazo.

Tendo em conta que a receita corrente é superior à despesa corrente em cerca de 3,4 milhões de euros, e que as amortizações médias de empréstimos de médio e longo



prazo no final do ano 2024 se irão situar em cerca de 0,63 milhões de euros, o orçamento para 2025 dá cumprimento ao previsto na Lei.

Quanto à análise da estrutura da receita continua a verificar-se que a principal componente é a Participação nos Impostos do Estado com 36,1% do total da receita seguindo-se os impostos diretos com 17,47%, a participação comunitária em projetos cofinanciados com 14,02%, a venda de bens e serviços correntes com 10,26% e as transferências de competências com 8,08%, como resultado das transferências de competências na área da educação e da ação social.

**Tabela 4 – Estrutura da Receita**

	Em Euros	%
01-IMPOSTOS DIRETOS	9.520.000	17,47%
04-TAXAS MULTAS E OUTRAS PENALIDADES	842.000	1,55%
05-RENDIMENTOS DA PROPRIEDADE	2.920.000	5,36%
06-PARTICIPAÇÃO NOS IMPOSTOS DO ESTADO	16.074.790	29,50%
06-TRANSFERÊNCIA DE COMPETÊNCIAS	4.404.830	8,08%
06-PARTICIPAÇÃO COMUNITÁRIA EM PROJETOS CO-FINANCIADOS	263.250	0,48%
06-OUTRAS TRANSFERÊNCIAS CORRENTES	327.000	0,60%
07-VENDA DE BENS E SERVIÇOS CORRENTES	5.592.000	10,26%
08-OUTRAS RECEITAS CORRENTES	206.000	0,38%
<b>TOTAL CORRENTE</b>	<b>40.149.870</b>	<b>73,68%</b>
09-VENDA DE BENS DE INVESTIMENTO	2.730.000	5,01%
10-PARTICIPAÇÃO NOS IMPOSTOS DO ESTADO	3.597.450	6,60%
10-PARTICIPAÇÃO COMUNITÁRIA EM PROJETOS CO-FINANCIADOS	7.380.200	13,54%
10-OUTRAS TRANSFERÊNCIAS CAPITAL	399.590	0,73%
13-OUTRAS RECEITAS DE CAPITAL	130.000	0,24%
15-REPOSIÇÕES NÃO ABATIDAS NOS PAGAMENTOS	106.470	0,20%
<b>TOTAL CAPITAL</b>	<b>14.343.710</b>	<b>26,32%</b>
<b>TOTAL RECEITAS EFETIVAS</b>	<b>54.493.580</b>	<b>100,00%</b>
11-ATIVOS FINANCEIROS	1.000	0,00%
<b>TOTAL RECEITAS NÃO EFETIVAS</b>	<b>1.000</b>	<b>0,00%</b>
<b>TOTAL</b>	<b>54.494.580</b>	<b>100,00%</b>

Fonte: CMSC

Em termos de estrutura da despesa, o maior peso é das despesas com pessoal com 32,73%, seguindo-se a aquisição de bens de capital com 30,49% e a aquisição de bens e serviços correntes com 26,73%.

**Tabela 5 – Estrutura da Despesa**

	Em Euros	%
01-DESPESAS COM PESSOAL	17.838.600	32,73%
02-AQUISIÇÃO DE BENS E SERVIÇOS	14.565.020	26,73%
03-JUROS E OUTROS ENCARGOS	142.600	0,26%
04-TRANSFERÊNCIAS CORRENTES	3.605.990	6,62%
05-SUBSIDIOS	15.000	0,03%
06-OUTRAS DESPESAS CORRENTES	593.500	1,09%
<b>TOTAL CORRENTE</b>	<b>36.760.710</b>	<b>67,46%</b>
07-AQUISIÇÃO DE BENS DE CAPITAL	16.614.280	30,49%
08-TRANSFERÊNCIAS CAPITAL	566.090	1,04%
11-OUTRAS DESPESAS CAPITAL	5.500	0,01%
<b>TOTAL CAPITAL</b>	<b>17.185.870</b>	<b>31,54%</b>
<b>TOTAL DESPESAS EFETIVAS</b>	<b>53.946.580</b>	<b>98,99%</b>
10-PASSIVOS FINANCEIROS	548.000	1,01%
<b>TOTAL DESPESAS NÃO EFETIVAS</b>	<b>548.000</b>	<b>1,01%</b>
<b>TOTAL</b>	<b>54.494.580</b>	<b>100,00%</b>

Fonte: CMSC



Relativamente às transferências para as freguesias as dotações previstas englobam as verbas necessárias para dar cumprimento aos acordos e autos de transferências de recursos e aos contratos interadministrativos aprovados pelos órgãos das Freguesias e do Município, bem como a previsão de outras transferências correntes e de capital a serem propostos a deliberação da Câmara Municipal e Assembleia Municipal.

Os montantes a transferir para as freguesias, resultantes dos acordos e autos de transferência de recursos são as constantes da Tabela 6 que foram comunicados à Direção Geral das Autarquias Locais (DGAL) de acordo com o definido no art.º 6º do Decreto-Lei nº 57/2019, de 30 de abril, na sua redação atual e que nos termos do art.º 9º do referido diploma legal serão transferidos, pela DGAL para as freguesias até ao dia 15 de cada mês por dedução às transferências a efetuar para o Município.

**Tabela 6 - Juntas Freguesia - Acordos e Autos de Transferência de Recursos**

(unidade: euros)

JUNTAS DE FREGUESIA	TRANSFERÊNCIAS		
	CORRENTES	CAPITAL	TOTAL
Abela	25.268,91	4.893,74	30.162,65
Alvalade	75.540,91	0,00	75.540,91
Cercal do Alentejo	66.053,39	10.319,75	76.373,14
Ermidas Sado	81.264,68	6.137,66	87.402,34
Santo André	0,00	51.118,92	51.118,92
S. Francisco	16.883,88	4.656,88	21.540,76
Un Freg. Santiago e Santa Cruz e São Bartolomeu	28.840,31	13.968,13	42.808,44
Un Freg. S. Domingos e Vale de Água	27.721,68	8.371,83	36.093,51
<b>TOTAL</b>	<b>321.573,76</b>	<b>99.466,91</b>	<b>421.040,67</b>

Fonte: CMSC

A tabela 7 contém os valores a transferir para as Freguesias em 2025 relativos aos contratos interadministrativos cujos valores foram atualizados em 2,6% de acordo com a taxa de inflação prevista no relatório da proposta de Orçamento de Estado de 2025.

**Tabela 7 - Juntas Freguesia – Contratos Interadministrativos**

(unidade: euros)

JUNTAS DE FREGUESIA	TRANSFERÊNCIAS		
	CORRENTES	CAPITAL	TOTAL
Abela	512,00	0,00	512,00
Alvalade	495,00	0,00	495,00
Cercal do Alentejo	1.876,00	1.168,00	3.044,00
Ermidas Sado	724,00	3.409,00	4.133,00
Santo André	5.173,00	0,00	5.173,00
S. Francisco	782,00	5.629,00	6.411,00
Un Freg. Santiago e Santa Cruz e São Bartolomeu	2.103,00	9.241,00	11.344,00
Un Freg. S.Domingos e Vale de Água	1.255,00	2.203,00	3.458,00
<b>TOTAL</b>	<b>12.920,00</b>	<b>21.650,00</b>	<b>34.570,00</b>

Fonte: CMSC

Para além destas transferências a tabela 8 corresponde aos valores propostos a transferir para as freguesias, após deliberação da Assembleia Municipal, relativos a outras transferências, por forma a garantir a continuidade da prossecução, promoção e salvaguarda dos interesses próprios das populações respetivas.

**Tabela 8 - Juntas Freguesia – Outras Transferências**

(unidade: euros)

JUNTAS DE FREGUESIA	TRANSFERÊNCIAS		
	CORRENTES	CAPITAL	TOTAL
Abela	6.450,00	14.940,00	21.390,00
Alvalade	10.408,00	27.486,00	37.894,00
Cercal do Alentejo	14.847,00	29.127,00	43.974,00
Ermidas Sado	13.531,00	12.837,00	26.368,00
Santo André	49.894,00	15.566,00	65.460,00
S. Francisco	19.819,00	8.413,00	28.232,00
Un Freg. Santiago e Santa Cruz e São Bartolomeu	107.729,00	56.569,00	164.298,00
Un Freg. S.Domingos e Vale de Água	14.065,00	27.289,00	41.354,00
<b>TOTAL</b>	<b>236.743,00</b>	<b>192.227,00</b>	<b>428.970,00</b>

Fonte: CMSC

De acordo com o definido no art.º 44º da Lei n.º73/2013, de 3 de setembro, na redação atual, o órgão executivo municipal apresenta ao órgão deliberativo municipal o quadro plurianual de programação orçamental, em simultâneo com a proposta de orçamento. Assim a proposta das Grandes Opções do Plano e Orçamento 2025-2029 integra o Orçamento e Plano Orçamental Plurianual que define os limites para a despesa do Município, bem como as projeções da receita discriminadas entre as provenientes do Orçamento do Estado e as cobradas pelo Município, numa base móvel que abrange os quatro exercícios seguintes.

Estas projeções têm um grau considerável de imprevisibilidade inerente à natureza de algumas das rúbricas da receita e da despesa, verificando-se que, por este motivo, o mesmo artigo atrás referido, define que os limites são vinculativos para o ano do exercício económico do orçamento e indicativos para os restantes e que o quadro plurianual de programação orçamental é atualizado anualmente para os quatro anos seguintes.

As responsabilidades financeiras resultantes de compromissos plurianuais para os anos de 2026, 2027, 2028 e outros são as constantes da tabela seguinte:

**Tabela 9 - Compromissos Plurianuais**

Classificação económica	Anos			
	2026	2027	2028	Outros
020204 - Locação de Edifícios	56.535,00			
020209 - Comunicação	30.115,15			
020219 - Assistência técnica	794,09	198,52		
020225 - Outros Serviços	80.530,87			
03010302 - Juros - Empréstimos de médio e longo prazo	137.700,00	123.820,00	108.400,00	582.800,00
04050104 - Associação de Municípios	67.136,24	67.136,24	33.568,12	
040701 - Instituições sem fins lucrativos	60.530,00	6.480,00		
100603 - Amortizações - Empréstimos de médio e longo prazo	478.675,47	369.836,86	293.664,92	1.319.103,74
<b>Total</b>	<b>912.016,62</b>	<b>567.471,62</b>	<b>435.633,04</b>	<b>1.901.903,74</b>

Fonte: CMSC



## 7 RESPONSABILIDADES CONTINGENTES

O Regime Financeiro das Autarquias Locais e das Entidades Intermunicipais (RFALEI) prevê no artigo 46.º a obrigatoriedade de identificação e descrição das responsabilidades contingentes. Nos termos da Norma de Contabilidade Pública (NCP) 15 - Provisões, Passivos Contingentes e Ativos Contingentes, as Provisões são reconhecidas como passivos (presumindo que a respetiva quantia pode ser fíavelmente estimada) porque são obrigações presentes e é provável que seja exigido um exfluxo de recursos incorporando benefícios económicos ou potencial de serviço para pagar essas obrigações, e os Passivos contingentes não são reconhecidos como passivos porque são:

- i. Obrigações possíveis, que carecem de confirmação se a entidade tem ou não uma obrigação presente que possa conduzir a um exfluxo de recursos incorporando benefícios económicos ou potencial de serviço; ou
- ii. Obrigações presentes, que não satisfazem os critérios de reconhecimento desta Norma, quer porque não é provável que seja exigido um exfluxo de recursos incorporando benefícios económicos ou potencial de serviço para liquidar a obrigação, quer porque não pode ser feita uma estimativa suficientemente fíável da quantia da obrigação.

Estas responsabilidades distinguem-se das provisões pelo facto de serem menos prováveis de ocorrer e normalmente não serem de fácil mensuração. Embora não se transformem com frequência em responsabilidades reais, as responsabilidades contingentes relevantes devem ser relatadas, pelo que se identificam as seguintes responsabilidades contingentes:

- Processo Nº 168/10.8BEBJA – pedido que seja declarado nulo ou anulado o despacho que homologou a lista final dos candidatos ao concurso para admissão de um engenheiro do ambiente;
- Processo Nº 333/10.8BEBJA – pedido de anulação de ato que admitiu comunicação prévia;
- Processo Nº 10/13.8BEBJA – pedido de declaração de nulidade de despacho que licenciou e admitiu comunicação prévia para varanda;
- Processo Nº351/22.3 BEBJA – intimação para fixação de valor de indemnização e pagamento.

## 8 NORMAS DE EXECUÇÃO ORÇAMENTAL

### Capítulo I Introdução

#### **Artigo 1º - Objeto**

O presente normativo contém as disposições aplicáveis à execução do Orçamento do Município para o ano de 2025, as quais são complementares aos diplomas legais que no seu conjunto constituem o quadro normativo legal aplicável.

### Capítulo II Gestão de dotações orçamentais

#### **Artigo 2º - Execução Orçamental**

1. Na execução dos documentos previsionais dever-se-á ter sempre em conta os princípios da utilização racional das dotações aprovadas e da gestão eficiente da tesouraria. Segundo estes princípios a assunção de encargos geradores de despesa deve ser justificada quanto à necessidade, utilidade e oportunidade.
2. Os serviços municipais são responsáveis pela gestão do conjunto dos meios financeiros, afetos às respetivas áreas de atividade, e tomarão as medidas necessárias à sua otimização e rigorosa utilização, face às medidas de contenção de despesa e de gestão orçamental definidas pelo Executivo Municipal, bem como as diligências para o efetivo registo dos compromissos a assumir em obediência à Lei dos Compromissos e Pagamentos em Atraso (LCPA).
3. A gestão das dotações disponíveis será efetuada pelos respetivos serviços municipais, mediante a disponibilização dos mapas de execução do Plano Plurianual de Investimentos (PPI) e Atividades Mais Relevantes (AMR) por parte da Divisão de Administração Geral e Financeira (DAGF).
4. Os serviços municipais, aquando da elaboração das propostas de aquisição devem validar a existência da respetiva dotação orçamental disponível, e se for o caso, providenciar uma proposta de modificação orçamental, a qual ficará sujeita a validação por parte da DAGF.
5. Nas propostas de alterações orçamentais, os serviços deverão obrigatoriamente identificar os projetos e ações objeto de reforço e redução, não podendo propor a redução de projetos que não estejam sobre a sua responsabilidade, sem o prévio consentimento do(s) membro(s) do executivo municipal.

Capítulo III  
Receita

**Artigo 3º - Atualização de Taxas**

Nos termos do disposto no nº1 do artº 9º da Lei 53-E/2006, de 29 de dezembro, na redação atual, os valores das taxas municipais, são em 2025, atualizados de acordo com a taxa de inflação, se positiva.

Capítulo IV  
Despesa

**Artigo 4º - Assunção de compromissos plurianuais**

1. Para efeitos do previsto na alínea c) do n.º 1 do artigo 6.º e n.º 4 do artigo 16.º ambos da Lei n.º 8/2012, de 21 de fevereiro e do artigo 12.º do Decreto-Lei n.º 127/2012, de 21 de junho, na redação atual, fica autorizada pela Assembleia Municipal, a assunção de compromissos plurianuais que resultem de projetos ou atividades constantes das Grandes Opções do Plano (PPI e AMR), bem como as suas reprogramações, até aos limites máximos aí previstos, desde que a reprogramação não implique aumento da despesa.
2. Ficam igualmente autorizados os compromissos plurianuais decorrentes de contratos que não constem do número anterior e cujos encargos não excedam o limite de 99.759,58 € (noventa e nove mil, setecentos e cinquenta e nove euros e cinquenta e oito cêntimos) em cada um dos anos económicos seguintes ao da sua contração e o prazo de execução de três anos.



# PLANO PLURIANUAL DE INVESTIMENTOS

# Orçamento Inicial - Plano PluriAnual de Investimentos do ano 2025

Euros

Objetivo [1]	Número do projeto [2]	Designação do projeto [3]	Rubrica orçamental [4]	Forma de realiz. [5]	Fonte de Financiamento					Fases de Exec. [12]	Realizado em períodos anteriores [13]	Estimativa de realização do per. t-1 [14]	Pagamentos				Total previsto [21] = [ND] + [13] + ... + [20]	
					RG [6]	RP [7]	UE [8]	EMPR [9]	Financiam. não definidos [ND]				Datas (Mês/Ano)		Períodos seguintes			
													Início [10]	Fim [11]	2025 [15]	2026 [16]		2027 [17]
<b>11 Serviços Gerais de Administração Pública</b>																		
<b>11 111 Instalações Municipais</b>																		
11 111	20152	Pavilhão ZL VNSA	02 07010301	A	259.604					01/2015	12/2025	6	259.104	500				259.604
11 111	20165	Requalificação do edifício dos Paços do Conselho	02 07010301	A	100.000					01/2016	12/2027	0			100.000			100.000
11 111	20225	Instalações de serviços	02 07010307	A	70.000					01/2022	12/2027	0		35.000	36.000			70.000
11 111	20231	Áreas de Serviço para Autocaravanas	02 07010301	A	296.256					01/2023	12/2026	4	133.266	113.000	50.000			296.256
11 111	20261	Conservação de Instalações Municipais	02 07010301	A	103.876					01/2024	12/2025	4	64.996	66.880				133.876
11 111	20251	Pavilhão ZL STC	02 07010301	O	13.000					01/2025	12/2025	0	13.000					13.000
11 111	20252	Instalações de serviços	02 07010301	O	20.000					01/2025	12/2025	0	20.000					20.000
11 111	20253	Conservação Instalações Municipais	02 07010301	O	35.000					01/2025	12/2025	0	35.000					35.000
11 111	20254	Espaços de Abandono Controlado	02 070107	O	2.800					01/2025	12/2025	0	2.800					2.800
11 111	20254	Equipamento administrativo	02 070100	O	5.000					01/2025	12/2025	0	5.000					5.000
<b>Totais do Programa 111</b>					605.576							457.104	258.180	85.000	115.000			605.576
<b>11 112 Equipamento</b>																		
11 112	20252	Equipamento Diverso	02 07010602	O	505.262					01/2020	12/2025	6	415.262	122.000				505.262
11 112	20229	Outro	02 07010602	A	384.100					01/2022	12/2025	0		384.100				384.100
11 112	20229	Equipamento Diverso	02 070111	A	205.906					01/2022	12/2025	6	204.636	1.360				205.906
11 112	20232	Fermenteiros e similares	02 07010602	O	303.558					01/1900	12/2025	6	241.558	62.000				303.558
11 112	20232	Equipamento Diverso	02 07010602	O														
<b>Totais do Programa 112</b>					1.198.822							666.858	611.360	447.360	447.360			1,198,822

# Orçamento Inicial - Plano PluriAnual de Investimentos do ano 2025

Euros

Objetivo [1]	Número do projeto [2]	Designação do projeto [3]	Rubrica orçamental [4]	Forma de realiz. [5]	Fonte de Financiamento				Datas (Mês/Ano)		Fases de Exec. [12]	Realizado em períodos anteriores [13]	Estimativa de realização do per. t-1 [14]	Pagamentos					Total previsto [21] = [ND] + [13] + ... + [20]		
					RG [6]	RP [7]	UE [8]	EMPR [9]	Financiam. não definidos [ND]	Períodos seguintes				2025 [15]	2026 [16]	2027 [17]	2028 [18]	2029 [19]		2030 e seg. [20]	
										Início [10]											Fim [11]
<b>11 Serviços Gerais de Administração Pública</b>																					
<b>11.112 Equipamento</b>																					
11.112	2023/2	2	02 07011002	0	102.850					01/1900	12/2025	6	93.650		9.200						102.850
11.112	2023/2	3	02 070115	0	92.519					01/1900	12/2025	6	92.240		270						92.519
11.112	2024/3																				
11.112	2024/3	1	02 07010502	0	350.833					01/2024	12/2027	3	10.833		40.000		270.000		30.000		350.833
11.112	2024/3	2	02 070109	0	30.033					01/2024	12/2027	5	33.793		2.240						36.033
11.112	2024/3	3	02 07011002	0	117.547					01/2024	12/2027	5	71.347		16.300						87.647
11.112	2024/3	4	02 070112	0	6.427					01/2024	12/2027	6	5.417		650						6.067
11.112	2024/4																				
11.112	2024/4	1	02 07011002	0	10.000					01/2024	12/2025	0			5.000						10.000
11.112	2025/5	1	02 07010502	0	160.900					01/2025	12/2025	0			160.900						160.900
11.112	2025/5	2	02 070109	0	8.000					01/2025	12/2025	0			8.000						8.000
11.112	2025/5	3	02 07011002	0	92.700					01/2025	12/2025	0			92.700						92.700
11.112	2025/5	4	02 070111	0	24.000					01/2025	12/2025	0			24.000						24.000
11.112	2025/5	5	02 070115	0	9.900					01/2025	12/2025	0			9.900						9.900
11.112	2025/6	1	02 070115	0	8.000					01/2025	12/2025	0			8.000						8.000
<b>Totais do Programa 112</b>					<b>2.497.725</b>								<b>1.259.605</b>		<b>936.120</b>		<b>275.000</b>		<b>30.000</b>		<b>2.497.725</b>
<b>11.131 Equipamento</b>																					
11.131	2022/7																				
11.131	2022/7	1	02 070107	0	161.029					01/2022	12/2025	4	71.129		89.900						161.029
11.131	2022/7	2	02 070108	0	35.289					01/2022	12/2025	4	10.289		25.000						35.289
11.131	2023/3																				
11.131	2023/3	1	02 070107	0	65.825					01/2023	12/2025	6	30.825		10.000		10.000				65.825
11.131	2023/3	2	02 070108	0	33.733					01/2023	12/2025	6	29.803		3.930						33.733
11.131	2024/5																				
11.131	2024/5	1	02 070107	A	234.070					01/2024	12/2025	3	34.070		201.000						234.070



## Orçamento Inicial - Plano PluriAnual de Investimentos do ano 2025

Euros

Objetivo [1]	Número de projeto [2]	Designação do projeto [3]	Rubrica orçamental [4]	Forma de realiz. [5]	Fonte de Financiamento				Datas (Mês/Ano)		Fase de Exec. [12]	Realizado em períodos anteriores [13]	Estimativa de realização do per. t-1 [14]	Pagamentos				Total previsto [21] = [ND] + [13] + ... + [20]	
					RG [6]	RP [7]	UE [8]	EMPR [9]	Financiam. não definido [ND]	Inicio [10]				Fim [11]	Períodos seguintes				
															2025 [15]	2026 [16]	2027 [17]		2028 [18]
<b>11</b>		<b>Serviços Gerais de Administração Pública</b>																	
<b>11 131</b>		<b>Equipamento</b>																	
11 131 20257	1	Equipamento informático	02 070107	0	116.000					01/2025	12/2025	0	116.000					116.000	
11 131 20257	2	Software informático	02 070108	0	48.500					01/2025	12/2025	0	48.500					48.500	
		<b>Totais do Programa 131</b>			604.446							136.116	486.330	10.000				694.446	
<b>11 132</b>		<b>SIGM</b>																	
11 132 20240		SIGM																	
11 132 20240	1	Equipamento de informática	02 070107	0	15.031		85.179			01/2024	12/2025	0	100.210					100.210	
11 132 20258		SIGM																	
11 132 20258	1	Equipamento de informática	02 070107	0	2.000					01/2025	12/2025	0	2.000					2.000	
		<b>Totais do Programa 132</b>			17.031		85.179						102.210					102.210	
<b>11 133</b>		<b>Reengenharia/Transição de Processos</b>																	
11 133 20145		Reengenharia e Transição de Processos																	
11 133 20145	1	Software informático	02 070108	0	50.801					01/1900	12/2025	0	44.051					50.801	
11 133 20168		Reengenharia e Transição de Processos																	
11 133 20168	1	Software informático	02 070108	0	98.796					01/2016	12/2025	6	61.028		27.680			88.756	
11 133 20247		Modernização																	
11 133 20247	1	Software informático	02 070108	0	47.856					01/2024	12/2025	4	31.556		26.800			47.856	
		<b>Totais do Programa 133</b>			197.303							128.733	60.630					197.303	
<b>11 134</b>		<b>Conservação/Manutenção Equipamento Informático</b>																	
11 134 20250		Conservação/Manutenção de Equipamento Informático																	
11 134 20250	1	Equipamento de informática	02 070107	0	10.000					01/2025	12/2025	0	10.000					10.000	
		<b>Totais do Programa 134</b>			10.000								10.000					10.000	
<b>11 141</b>		<b>Rede Estruturada de Comunicações</b>																	
11 141 20198		Rede Estruturada de Comunicações																	
11 141 20198	1	Equipamento de informática	02 070107	0	225.226					01/2019	12/2025	6	135.226		80.000			225.226	
11 141 20249		Rede Estruturada de Comunicações																	

# Orçamento Inicial - Plano PluriAnual de Investimentos do ano 2025

Euros

Objetivo [1]	Número de projeto [2]	Designação do projeto [3]	Rubrica orçamental [4]	Forma de realiz. [5]	Fonte de Financiamento				Datas (Mês/Ano)		Realizado em períodos anteriores [13]	Estimativa de realização do per. t-1 [14]	Pagamentos				Total previsto [21] = [ND] + [13] + ... + [20]		
					RG [6]	RP [7]	UE [8]	EMPR [9]	Financiam. não definido [ND]	Início [10]			Fim [11]	2025 [15]	2026 [16]	2027 [17]		2028 [18]	2029 [19]
<b>11 Serviços Gerais de Administração Pública</b>																			
<b>11 141 Rede Estruturada de Comunicações</b>																			
11 141	2024/9	1	02 070107	O	13.236					01/1800	12/2025	6	0.036	3.600					13.236
11 141	2025/10																		
11 141	2025/10	1	02 070107	O	0.000					01/2025	12/2025	0	0.000	0.000					0.000
					<b>Totais do Programa 141</b>	<b>244.482</b>						<b>144.562</b>		<b>99.000</b>					<b>244.482</b>
<b>11 151 Equipamento</b>																			
11 151	2025/11																		
11 151	2025/11	1	02 0701002	A	8.650					01/2025	12/2025	0	8.650	8.650					8.650
					<b>Totais do Programa 151</b>	<b>8.650</b>								<b>8.650</b>					<b>8.650</b>
<b>11 152 Divulgação do Município</b>																			
11 152	2025/12																		
11 152	2025/12	1	02 070115	A	31.450					01/2025	12/2025	0	31.450	31.450					31.450
					<b>Totais do Programa 152</b>	<b>31.450</b>								<b>31.450</b>					<b>31.450</b>
					<b>Totais do Objetivo 11</b>	<b>0</b>	<b>4.626.703</b>	<b>85.379</b>	<b>0</b>	<b>0</b>	<b>0</b>	<b>2.161.712</b>	<b>0</b>	<b>1.595.170</b>	<b>370.000</b>	<b>105.000</b>	<b>0</b>	<b>0</b>	<b>4.711.862</b>
<b>12 Segurança e Ordem Públicas</b>																			
<b>12 2 Instalações e outros apoios a Forças de Segurança</b>																			
12 2	2021/13																		
12 2	2021/13	1	02 0701007	E	1.430.296					01/2021	12/2025	3	296	229.000	1.201.000				1.430.296
					<b>Totais do Programa 2</b>	<b>1.430.296</b>								<b>229.000</b>	<b>1.201.000</b>				<b>1.430.296</b>
					<b>Totais do Objetivo 12</b>	<b>0</b>	<b>1.430.296</b>	<b>0</b>	<b>0</b>	<b>0</b>	<b>0</b>	<b>296</b>	<b>0</b>	<b>229.000</b>	<b>1.201.000</b>	<b>0</b>	<b>0</b>	<b>0</b>	<b>1,430,296</b>
<b>21 Educação</b>																			
<b>21 113 Reparação/Manutenção de Edifícios</b>																			
21 113	2024/12																		
21 113	2024/12	1	02 0701005	O	56.167					01/2024	12/2025	3	8.427	46.760					56.167
					<b>Totais do Programa 21</b>	<b>56.167</b>								<b>46.760</b>					<b>56.167</b>

# Orçamento Inicial - Plano PluriAnual de Investimentos do ano 2025

Euros

Objetivo [1]	Número de projeto [2]	Designação do projeto [3]	Rubrica orçamental [4]	Forma do realiz. [5]	Fonte de Financiamento				Datas (Mês/Ano)		Fases de Exec. [12]	Realizado em períodos anteriores [13]	Estimativa de realização do per. t-1 [14]	Pagamentos					Total previsto [21] = [ND] + [13] + ... + [20]
					RG [6]	RP [7]	UE [8]	EMPR [9]	Financiam. não definido [ND]	Períodos seguintes				2029 [19]	2030 e seg. [20]				
										Início [10]						Fim [11]	2025 [15]	2026 [16]	
<b>21 Educação</b>																			
<b>21 113 Reparação/Manutenção de Edifícios</b>																			
21 113	2025/13	1	02 07010305	0	210.000					01/2025	12/2025	0	210.000						210.000
Totais do Programa 113															288.187				
<b>21 114 Mobiliário e Equipamento</b>																			
Mobilário e equipamento - Juvenis de Inicial e Secundário																			
21 114	2025/14	1	02 07011002	0	15.000					01/2025	12/2025	0	15.000						15.000
Totais do Programa 114															15.000				
<b>21 123 Conservação de Edifícios</b>																			
Renovação do J. - Escolas																			
21 123	2022/21	1	02 07010305	E	80.638					01/1900	12/2025	6	75.638						80.638
21 123	2022/21	1	02 07010305	E	80.638					01/1900	12/2025	6	75.638						80.638
21 123	2023/12	1	02 07010305	A	463.770					01/2023	12/2025	6	430.770						463.770
21 123	2024/14	1	02 07010305	D	324.480					01/2024	12/2026	4	101.480						324.480
21 123	2025/15	1	02 07010305	D	284.000					01/2025	12/2026	0	226.000						284.000
Totais do Programa 123															1.152.888				
<b>21 124 Mobiliário e Equipamento</b>																			
Mobilário e Equipamento - Escolas 1.º Ciclo																			
21 124	2025/15	1	02 07011002	0	20.000					01/2025	12/2025	0	20.000						20.000
Totais do Programa 124															20.000				
<b>21 143 Conservação de Edifícios</b>																			
Remediação da Escola Secundária Padre António Macedo																			
21 143	2024/15	1	02 07010305	E	13.000.000					01/2024	12/2027	0	200.000						13.000.000
Totais do Programa 143															13.000.000				
<b>21 221 Ação Social Escolar</b>																			
Refeições Escolares																			
21 221	2025/17	1	02 07010305	E	13.000.000					01/2025	12/2025	0	200.000						13.000.000
Totais do Programa 143															13.000.000				



# Orçamento Inicial - Plano PluriAnual de Investimentos do ano 2025

Euros

Objetivo [1]	Número do projeto [2]	Designação do projeto [3]	Rubrica orçamental [4]	Forma do realiz. [5]	Fonte de Financiamento				Fases de Exec. [12]	Realizado em períodos anteriores [13]	Estimativa de realização do per. t-1 [14]	Pagamentos					Total previsto [21] = [ND] + [13] + ... + [20]		
					Financiam. não definido [ND]							Períodos seguintes							
					RG [6]	RP [7]	UE [8]	EMPR [9]				Início [10]	Fim [11]	2025 [15]	2026 [16]	2027 [17]		2028 [18]	2029 [19]
<b>24 Educação</b>																			
<b>24 221 Ação Social Escolar</b>																			
24 221	2025/17	1	02 0701002	A	62.500				0	01/2025	12/2025	0	62.500						62.500
Totais do Programa 221															62.500				
Totais do Objetivo 21															62.500				
<b>24 Habitação e Serviços Coletivos</b>																			
<b>24 1 Habitação</b>																			
Estratégia Local de Habitação																			
24 1	2023/16	1	02 0701020	O	1.503.118	7.338.764			3	01/2023	12/2027	3	1.100.000	4.400.000	3.300.000				8.841.872
24 1	2023/19	2	02 0701020	O	82.980	405.040			0	01/2023	12/2027	0	98.400	389.600					488.000
24 1	2024/18	1	02 0701020	A	30.805				6	01/1900	12/2025	6	1.000						30.805
24 1	2025/18	1	02 0701020	O	40.000				0	01/2025	12/2025	0	40.000						40.000
24 1	2025/19	2	02 070115	O	5.000				0	01/2025	12/2025	0	5.000						5.000
Totais do Programa 1:															1.661.803				
Totais do Programa 1:															7.743.764				
<b>24 261 Diversos Ajudamentos</b>																			
Diversos ajudamentos																			
24 261	2022/27	1	02 0700306	O	71.858				3	01/2022	12/2026	3	62.000						71.858
24 261	2023/17	1	02 0700306	O	46.000				0	01/2023	12/2026	0	30.000	16.000					46.000
24 261	2023/18	1	02 0700306	O	102.947				5	01/2023	12/2025	5	74.500						102.947
24 261	2024/19	1	02 0700306	O	152.923				3	01/2024	12/2025	3	141.200						152.923
24 261	2025/19	1	02 0700306	O	28.000				0	01/2025	12/2025	0	28.000						28.000
Totais do Programa 261															402.828				
Totais do Programa 261															50.128				
Totais do Programa 261															306.700				
Totais do Programa 261															16.000				
Totais do Programa 261															402.828				

# Orçamento Inicial - Plano PluriAnual de Investimentos do ano 2025

Euros

Objetivo [1]	Número do projeto [2]	Designação do projeto [3]	Rubrica orçamental [4]	Forma de realiz. [5]	Fonte de Financiamento				Datas (Mês/Ano)		Fase de Exec. [12]	Realizado em períodos anteriores [13]	Estimativa de realização do per. t-1 [14]	Pagamentos				Total previsto [21] = [ND] + [13] + ... + [20]	
					RG [6]	RP [7]	UE [8]	EMPR [9]	Financiam. não definido [ND]	Inicio [10]				Fim [11]	Períodos seguintes				
															2025 [15]	2026 [16]	2027 [17]		2028 [18]
<b>24</b>		<b>Habituação e Serviços Colectivos</b>																	
<b>24 262</b>		<b>Conservação/Manutenção de Jardins</b>																	
24 262 2016/24	1	Valorização do Jardim Municipal - Santiago do Cacém	02 07010405	E	271.594	1.530.033				01/2016	12/2025	6	1.800.627				10.000		1.810.627
24 262 2021/30	1	Parques e jardins	02 07030365	O	135.825					01/2022	12/2025	4	66.245				69.580		135.825
24 262 2021/20	1	Parques e jardins	02 07030365	O	50.433					01/2023	12/2025	5	27.933				22.500		50.433
24 262 2024/21	1	Parques e jardins	02 07010405	A	9.347					01/2024	12/2025	4	4.347				5.000		9.347
24 262 2025/20	1	Parques e jardins	02 07030365	O	13.000					01/1930	12/2025	0					13.000		13.000
24 262 2025/21	1	Verduras, ananás e outros complementares	02 07030364	O	15.000					01/2025	12/2025	0					15.000		15.000
24 262 2025/22	2	Parques e jardins	02 07030365	O	133.300					01/2025	12/2025	0					133.300		133.300
24 262 2025/22	1	Parques e jardins	02 07010405	O	3.500					01/2025	12/2025	0					3.500		3.500
		<b>Totais do Programa 262</b>			631.899	1.530.033							1.898.152				271.880		2.171.032
<b>24 27</b>		<b>Aquisição de Terrenos</b>																	
24 27 2002/26	1	Aplicação do Terreno	02 070101	O	79.827					01/2002	12/2025	0	79.807				2.820		79.827
24 27 2023/23	1	Terrenos	02 070101	O	5.000					01/2025	12/2025	0					5.000		5.000
		<b>Totais do Programa 27</b>			84.827								79.807				7.820		84.827
<b>24 321</b>		<b>Redes Gerais de Esgotos</b>																	
24 321 2025/24	1	Requalificação das redes de drenagem de águas residuais,	02 07010402	O	15.000					01/2025	12/2025	0					15.000		15.000
24 321 2025/24	1	Sistemas de drenagem de águas residuais	02 07010402	O	15.000					01/2025	12/2025	0					15.000		15.000
		<b>Totais do Programa 321</b>			15.000												15.000		15.000

# Orçamento Inicial - Plano PluriAnual de Investimentos do ano 2025

Euros

Objetivo [1]	Número do projeto [2]	Designação do projeto [3]	Rubrica orçamental [4]	Forma do realiz. [5]	Fonte de Financiamento					Datas (Mês/Ano)		Fases de Exec. [12]	Realizado em períodos anteriores [13]	Estimativa de realização do per. t-1 [14]	Pagamentos				Total previsto [21] = [ND] + [13] + ... + [20]								
					RG [6]	RP [7]	UE [8]	EMPR [9]	Financiam. não definido [ND]	Início [10]	Fim [11]				Períodos seguintes												
															2025 [15]	2026 [16]	2027 [17]	2028 [18]		2029 [19]	2030 e seg. [20]						
<b>24</b>		<b>Habituação e Serviços Colectivos</b>																									
<b>24 324</b>		<b>Estações Elevatórias</b>																									
24 324 2024/25	1	Constituição de Estações Elevatórias																									
24 324 2024/25	1	Sistemas de drenagem de águas residuais	02 07010402	O		35.934						01/2024	12/2025	3	5.904			30.030								35.934	
						35.934									9.304			30.030								35.934	
		<b>Totais do Programa 324</b>																									
<b>24 325</b>		<b>Estações de Tratamento</b>																									
24 325 2014/28		ETAR de Crôa do Galo																									
24 325 2014/28	1	Tornas	02 070101	A		750	4.250					01/1800	12/2025	0			5.000										5.000
24 325 2014/28	2	Estações de tratamento de águas residuais	02 07010403	A		33.000	187.000					01/1800	12/2026	0			220.000										220.000
24 325 2015/32		ETAR do Outeiro do Lobo																									
24 325 2015/32	1	Estações de tratamento de águas residuais	02 07010403	E		31.457	178.254					01/2015	12/2025	6	294.711		5.000										209.711
		<b>Totais do Programa 325</b>				65.207	369.504								294.711		10.000	220.000									434.711
<b>24 326</b>		<b>Redes de Águas Pluviais</b>																									
24 326 2025/25	1	Constituição das redes de drenagem pluvial do concelho,																									
24 326 2025/25	1	Sistemas de drenagem de águas residuais	02 07010402	O		30.000						01/2025	12/2025	0			30.000										30.000
		<b>Totais do Programa 326</b>				30.000											30.000										30.000
<b>24 331</b>		<b>Conservação Redes Gerais de Esgotos</b>																									
24 331 2025/25		Conservação da rede geral de drenagem residual																									
24 331 2025/25	1	Sistemas de drenagem de águas residuais	02 07010402	O		25.000						01/2025	12/2025	0			25.000										25.000
		<b>Totais do Programa 331</b>				25.000											25.000										25.000
<b>24 334</b>		<b>Conservação de Estações Elevatórias</b>																									
24 334 2025/27		Conservação das estações elevatórias de águas residuais,																									
24 334 2025/27	1	Sistemas de drenagem de águas residuais	02 07010402	A		12.000						01/2025	12/2025	0			12.000										12.000
24 334 2025/27	2	Outro	02 07011002	A		25.000						01/1900	12/2025	0			25.000										25.000
		<b>Totais do Programa 334</b>				37.000											37.000										37.000
<b>24 335</b>		<b>Conservação de Estações de Tratamento</b>																									
24 335 2025/28		Conservação, modernização e manutenção das																									
24 335 2025/28	1	ETAR																									
24 335 2025/28	1	Estações de tratamento de águas residuais	02 07010403	O		5.000						01/2025	12/2025	0			5.000										5.000



## Orçamento Inicial - Plano PluriAnual de Investimentos do ano 2025

Euros

Objetivo [1]	Número do projeto [2]	Designação do projeto [3]	Rubrica orçamental [4]	Forma do realiz. [5]	Fonte de Financiamento				Datas (Mês/Ano)		Fases de Exec. [12]	Realizado em períodos anteriores [13]	Estimativa de realização do per. t-1 [14]	Pagamentos				Total previsto [21] = [ND] + [13] + ... + [20]			
					RG [6]	RP [7]	UE [8]	EMPR [9]	Financiam. não definido [ND]	Início [10]				Fim [11]	2025 [15]	2026 [16]	2027 [17]		2028 [18]	2029 [19]	2030 e seg. [20]
<b>24</b>		<b>Habitación e Serviços Colectivos</b>																			
<b>24 335</b>		<b>Conservação de Estações de Tratamento</b>	02	0701002	0																40.000
24 335	202528	2																			40.000
																					45.000
<b>24 336</b>		<b>Conservação de Redes de Águas Pluviais</b>																			
24 336	202529																				
24 336	202530	1																			
24 336	202531	1																			
24 336	202532	2																			
																					20.500
																					20.500
<b>24 34</b>		<b>Aquisição/Manutenção Viaturas/Máquinas/Equipamento</b>																			
24 34	202530																				
24 34	202530	1																			
24 34	202530	2																			
																					15.000
<b>24 425</b>		<b>Rede Geral de Distribuição</b>																			
24 425	202530																				
24 425	202530	1																			
24 425	202531	1																			
24 425	202531	1																			
24 425	202531	2																			
																					366.931
<b>24 426</b>		<b>Construção Ramais Domiciliares</b>																			
24 426	202532																				
24 426	202532	1																			
																					2.000
																					1.500
																					343.900
<b>24 431</b>		<b>Conservação Captações</b>																			
24 431	202533																				
24 431	202533	1																			
																					4.500
																					10.000
																					10.000
																					4.500

# Orçamento Inicial - Plano PluriAnual de Investimentos do ano 2025

Euros

Objetivo [1]	Número do projeto [2]	Designação do projeto [3]	Rubrica orçamental [4]	Forma de realiz. [5]	Fonte de Financiamento					Fases de Exec. [12]	Realizado em períodos anteriores [13]	Estimativa de realização do per. t-1 [14]	Pagamentos					Total previsto [21] = [ND] + [13] + ... + [20]					
					Financiam. não definidos [ND]								Períodos seguintes										
					RG [6]	RP [7]	UE [8]	EMPR [9]	Financiam. não definidos [ND]				Início [10]	Fim [11]	2025 [15]	2026 [16]	2027 [17]		2028 [18]	2029 [19]	2030 e seg. [20]		
<b>24</b>		<b>Habituação e Serviços Colectivos</b>																					
<b>24 431</b>		<b>Conservação Captações</b>																					
24 431	2025/33	2	02 0701002	0		5.500									5.500						5.500		
															10.000							10.000	
<b>24 432</b>		<b>Conservação Adutoras Estações Elevatórias</b>																					
24 432	2025/34	1	02 0701007	0		10.000									10.000							10.000	
															10.000								10.000
<b>24 433</b>		<b>Conservação Reservatórios</b>																					
24 433	2025/35																						
24 433	2025/35	1	02 0701007	0		10.000									10.000								10.000
24 433	2025/35	2	02 0701002	0		10.000									10.000								10.000
															20.000								20.000
<b>24 434</b>		<b>Conservação Estações de Tratamento</b>																					
24 434	2025/36																						
24 434	2025/36	1	02 0701007	0		5.000									5.000								5.000
24 434	2025/36	2	02 0701002	0		45.000									45.000								45.000
															50.000								50.000
<b>24 435</b>		<b>Rede Geral de Distribuição</b>																					
24 435	2024/38																						
24 435	2024/38	1	02 0701007	0		23.295									15.720								23.295
24 435	2025/37																						
24 435	2025/37	1	02 0701007	0		40.000									40.000								40.000
24 435	2025/37	2	02 0701002	0		52.500									52.500								52.500
24 435	2025/37	3	02 070111	0		2.500									2.500								2.500
															118.295								118.295

## Orçamento Inicial - Plano PluriAnual de Investimentos do ano 2025

Euros

Objetivo [1]	Número do projeto [2]	Descrição do projeto [3]	Rubrica orçamental [4]	Forma de realiz. [5]	Fonte de Financiamento					Pagamentos					Total previsto [21] = [ND] + [13] + ... + [20]			
					Financiam. não definidos [ND]					Períodos seguintes								
					RG [6]	RP [7]	UE [8]	EMPR [9]	Financiam. não definidos [ND]	Início [10]	Fim [11]	Fase de Exec. [12]	Realizado em períodos anteriores [13]	Estimativa de realização do per. t-1 [14]		2025 [15]	2026 [16]	2027 [17]
<b>24 Habitação e Serviços Coletivos</b>																		
<b>24 436 Conservação Ramais Domiciliários</b>																		
24 436	2025/38	1	02 07010427	O	10.000					01/2025	12/2025	0		10.000				10.000
Totais do Programa 436																		
<b>24 437 Aquisição/Reparação de Contadores</b>																		
24 437	2025/39	1	02 07011002	A	200.000					01/2025	12/2025	0		100.000	100.000			200.000
Totais do Programa 437																		
<b>24 44 Controlo de Qualidade de Águas Abastecimento</b>																		
24 44	2021/40																	
24 44	2023/40	1	02 07011002	O	5.245					01/2023	12/2025	4	3.245	2.000				5.245
24 44	2024/41																	
24 44	2024/41	1	02 07011002	O	20.000					01/2024	12/2025	0		20.000				20.000
24 44	2025/40	1	02 07011002	O	17.500					01/2025	12/2025	0		17.500				17.500
Totais do Programa 44																		
<b>24 45 Aquisição/Manutenção de Viaturas, Máquinas e Equipam</b>																		
24 45	2020/42																	
24 45	2020/42	1	02 07011002	A	304.202					01/1900	12/2025	6	100.412	3.850				104.262
24 45	2025/41	1	02 07010992	O	8.000					01/2025	12/2025	0		8.000				8.000
24 45	2025/41	2	02 07011002	O	5.000					01/2025	12/2025	0		5.000				5.000
Totais do Programa 45																		
<b>24 511 Contentores e Varredura</b>																		
24 511	2025/42	1	02 07011001	O	8.825					01/2025	12/2025	0		46.500				46.500
Totais do Programa 511																		
Totais do Programa 44																		
Totais do Programa 45																		
Totais do Programa 511																		



# Orçamento Inicial - Plano PluriAnual de Investimentos do ano 2025

Euros

Objetivo [1]	Número de projeto [2]	Designação do projeto [3]	Rubrica orçamental [4]	Forma de realiz. [5]	Fonte de Financiamento					Fases de Exec. [12]	Realizado em períodos anteriores [13]	Estimativa de realização do per. t-1 [14]	Pagamentos					Total previsto [21] = [ND] + [13] + ... + [20]
					Financiam. não definido [ND]								Períodos seguintes					
					RG [6]	RP [7]	UE [8]	EMPR [9]	Financiam. não definido [ND]				Início [10]	Fim [11]	2025 [15]	2026 [16]	2027 [17]	
<b>24 Habitação e Serviços Coletivos</b>																		
<b>24 512 Aquisição de Equipamento</b>																		
24 512	2024/44	Aquisição de Equipamentos	02 07010601	0	81.500		348.500			01/2024	12/2025	0	180.000	230.000			410.000	
24 512	2025/43	Recolha de resíduos	02 07010601	0	78.200		431.800			01/2025	12/2025	0	158.000	350.000			508.000	
24 512	2025/43	Aquisição de Equipamentos	02 07010601	0														
24 512	2025/43	Recolha de resíduos	02 07010601	0														
24 512	2025/44	Projeto Saneamento + BvCircular	02 07010602	0	15.000					01/1900	12/2025	0	15.000				15.000	
24 512	2025/44	Outro	02 07010602	0	3.500					01/1900	12/2025	0	3.500				7.500	
24 512	2025/44	Equipamento de recolha de resíduos	02 07011001	0														
					155.200		790.300						356.500	590.000			946.500	
<b>24 513 Conservação/Manutenção Equipamento</b>																		
Conservação Grandes Reparações de Veículos, Máquinas e Equipamentos.																		
24 513	2025/45	Recolha de resíduos	02 07010601	0	90.000					01/2025	12/2025	0	90.000				90.000	
					90.000								90.000				90.000	
<b>24 529 Outros Sistemas de Recolha e Depósito de Resíduos</b>																		
Recolha de Vidros, Metais e RCDs																		
24 529	2024/45	Equipamento de recolha de resíduos	02 07011001	0	23.393					01/2024	12/2025	5	14.053	8.740			23.393	
24 529	2025/45	Recolha de Vidros, Metais e RCDs	02 07011001	0	3.900		22.100			01/2025	12/2025	0	26.000				26.000	
					27.293		22.100						14.053	34.740			49.393	
<b>24 532 Serviços Centrais Vila Nova de Santo André</b>																		
Serviços Centrais do Vila Nova de Santo André																		
24 532	2024/47	Medidas, materiais e obras complementares	02 07030301	0	29.503					01/2024	12/2025	3	5.503	24.000			29.503	
24 532	2025/47	Serviços Centrais do Vila Nova de Santo André	02 07010301	0	5.000					01/1900	12/2025	0	5.000				5.000	
24 532	2025/47	Formações e ateneus	02 070111	0	2.000					01/1900	12/2025	0	2.000				2.000	
					36.503								5.503	31.000			36.503	



# Orçamento Inicial - Plano PluriAnual de Investimentos do ano 2025

Euros

Objetivo [1]	Número do projeto [2]	Designação do projeto [3]	Rubrica orçamental [4]	Forma de realiz. [5]	Fonte de Financiamento					Datas (Mês/Ano)		Pagamentos					Total previsto [21] = [ND] + [13] + ... + [20]			
					RG [6]	RP [7]	UE [8]	EMPR [9]	Financiam. não definido [ND]	Inicio [10]	Fim [11]	Fases de Exec. [12]	Realizado em períodos anteriores [13]	Estimativa de realização do per. t-1 [14]	Períodos seguintes					
															2025 [15]	2026 [16]		2027 [17]	2028 [18]	2029 [19]
<b>24 Habitação e Serviços Colectivos</b>																				
<b>24 651 Melhoramento/Conservação de Praias</b>																				
24 651	2025/52	1	02 07011002	0	28.900					01/2025	12/2025	0	28.900							28.900
Total do Programa 651 302.907																				
Totalis do Objetivo 24 72.535 91.972 4.340.040 5.717.600 3.300.000 0 0 0 15.986.634																				
<b>25 Serviços Culturais, Recreativos e Religiosos</b>																				
<b>25 112 Conservação Melhoramento de Museus</b>																				
Rede de Museus																				
25 112	2016/93	1	02 07010302	A	109.031		622.940			01/2016	12/2026	3	127.671	556.000						732.871
Instalações desportivas e recreativas																				
25 112	2023/50	1	02 07010302	A	9.720					01/2023	12/2027	0	9.720							9.720
conservação e actualização dos museus																				
25 112	2023/50	1	02 07011002	A	41.515					01/1900	12/2027	3	209	36.500						41.919
Outro																				
25 112	2025/53	1	02 07010302	A	80.000					01/2025	12/2025	0	80.000							80.000
Conservação e melhoramento dos museus																				
25 112	2025/53	1	02 070107	A	500					01/2025	12/2025	0	500							500
Instalações desportivas e recreativas																				
25 112	2025/53	2	02 07011002	A	1.500					01/2025	12/2025	0	1.500							1.500
Equipamento de informática																				
25 112	2025/53	3	02 07011002	A	243.270		622.940			01/2025	12/2025	0	128.170	556.000						860.310
Outro																				
Total do Programa 112 243.270 622.940 146.340 556.000 35.000																				
<b>25 122 Biblioteca Municipal Manuel de FONSECA</b>																				
Biblioteca Municipal Manuel de FONSECA																				
25 122	2022/62	1	02 07010302	O	21.823					01/2022	12/2026	5	16.823	5.000						21.823
Instalações desportivas e recreativas																				
25 122	2023/51	1	02 07010302	O	25.000					01/2023	12/2025	0	25.000							25.000
Biblioteca Municipal Manuel de FONSECA																				
25 122	2024/53	1	02 07010302	O	173.000					01/2024	12/2025	0	173.000							173.000
Instalações desportivas e recreativas																				
25 122	2024/53	2	02 07011002	O	200					01/2024	12/2025	0	200							200
Outro																				
25 122	2025/54	1	02 07010302	O	3.500					01/2025	12/2025	0	3.500							3.500
Biblioteca Municipal Manuel de FONSECA																				
25 122	2025/54	1	02 07010302	O	3.500					01/2025	12/2025	0	3.500							3.500
Instalações desportivas e recreativas																				

## Orçamento Inicial - Plano PluriAnual de Investimentos do ano 2025

Euros

Objetivo [1]	Número do projeto [2]	Descrição do projeto [3]	Rubrica orçamental [4]	Forma de realiz. [5]	Fonte de Financiamento					Realizado em períodos anteriores [13]	Estimativa de realização do per. t-1 [14]	Pagamentos				Total previsto [21] = [ND] + [13] + ... + [20]	
					RG [6]	RP [7]	UE [8]	EMPR [9]	Financiam. não definido [ND]			Datas (Mês/Ano)		Períodos seguintes			
Obj/Prog	Ano / Nº / Ação											2025 [15]	2026 [16]	2027 [17]	2028 [18]	2029 [19]	2030 e seg. [20]
<b>25</b>		<b>Serviços Culturais, Recreativos e Religiosos</b>															
<b>25 122</b>		<b>Biblioteca Municipal Manuel de Fonseca</b>															
25 122	2025/54	Outro	02 07011002	0								6.000					6.000
Totais do Programa 122																	
												6.000					6.000
<b>25 123</b>		<b>Biblioteca Municipal Manuel José do Tojal</b>															
25 123	2023/52	Biblioteca Municipal Manuel José do Tojal										183.300					183.300
25 123	2023/52	Indisponíveis disponíveis e reserváveis	02 07010362	0													
25 123	2025/55	Biblioteca Municipal Manuel José do Tojal										3.500					3.500
25 123	2025/55	Indisponíveis disponíveis e reserváveis	02 07010362	0													
25 123	2025/55	Outro	02 07011002	0								1.000					1.000
Totais do Programa 123																	
												187.800					187.800
<b>25 13</b>		<b>Arquivo Municipal</b>															
25 13	2025/56	Arquivo Municipal de Santiago do Cacém										5.000					5.000
25 13	2025/56	Indisponíveis disponíveis e reserváveis	02 07010362	0													
25 13	2025/56	Equipamento administrativo	02 070310	0								200					200
Totais do Programa 13																	
												5.200					5.200
<b>25 141</b>		<b>Auditórios</b>															
25 141	2025/57	Cine Teatro Milena - Anjo de Sousa Pinho															
25 141	2025/57	Outro	02 07011002	0								90.300					90.300
25 141	2025/58	Auditório Municipal António Chaves															
25 141	2025/58	Outro	02 07011002	0								5.800					5.800
25 141	2025/56	Auditório Municipal de Alvalade															
25 141	2025/56	Outro	02 07011002	0								30.000					30.000
Totais do Programa 141																	
												126.100					126.100
<b>25 172</b>		<b>Património Cultural Edificado</b>															
25 172	2024/90	Espeço Museus do Centro do Alentejo															
25 172	2024/90	Outros	02 07010367	E								90.000	1.000.000		500.000		1.500.000
25 172	2025/90	Conservação do Património Edificado.															





# Orçamento Inicial - Plano PluriAnual de Investimentos do ano 2025

Euros

Objetivo [1]	Número do projeto [2]	Designação do projeto [3]	Rubrica orçamental [4]	Forma de realiz. [5]	Fonte de Financiamento				Datas (Mês/Ano)		Fases de Exec. [12]	Realizado em períodos anteriores [13]	Estimativa de realização do per. t-1 [14]	Pagamentos Períodos seguintes				Total previsto [21] = [ND] + [13] + ... + [20]
					RG [6]	RP [7]	UE [8]	EMPR [9]	Financiam. não definido [ND]	Início [10]				Fim [11]	2025 [15]	2026 [16]	2027 [17]	
<b>25</b>																		
<b>25 212</b>																		
<b>25 212 2025/93 1</b>																		
<b>25 212 2025/93 2</b>																		
<b>25 212 2025/94 1</b>																		
<b>25 212 2025/95 1</b>																		
<b>25 212 2025/95 2</b>																		
<b>25 212 2025/96 1</b>																		
<b>25 212 2025/97 1</b>																		
<b>25 212 2025/97 2</b>																		
<b>25 212 2025/98 1</b>																		
<b>25 212 2025/98 2</b>																		
<b>25 212 2025/98 3</b>																		
<b>25 212 2025/98 4</b>																		
<b>25 212 2025/98 5</b>																		
<b>25 212 2025/98 6</b>																		
<b>25 212 2025/98 7</b>																		
<b>25 212 2025/98 8</b>																		
<b>25 212 2025/98 9</b>																		
<b>25 212 2025/98 10</b>																		
<b>25 212 2025/98 11</b>																		
<b>25 212 2025/98 12</b>																		
<b>25 212 2025/98 13</b>																		
<b>25 212 2025/98 14</b>																		
<b>25 212 2025/98 15</b>																		
<b>25 212 2025/98 16</b>																		
<b>25 212 2025/98 17</b>																		
<b>25 212 2025/98 18</b>																		
<b>25 212 2025/98 19</b>																		
<b>25 212 2025/98 20</b>																		
<b>25 212 2025/98 21</b>																		
<b>25 212 2025/98 22</b>																		
<b>25 212 2025/98 23</b>																		
<b>25 212 2025/98 24</b>																		
<b>25 212 2025/98 25</b>																		
<b>25 212 2025/98 26</b>																		
<b>25 212 2025/98 27</b>																		
<b>25 212 2025/98 28</b>																		
<b>25 212 2025/98 29</b>																		
<b>25 212 2025/98 30</b>																		
<b>25 212 2025/98 31</b>																		
<b>25 212 2025/98 32</b>																		
<b>25 212 2025/98 33</b>																		
<b>25 212 2025/98 34</b>																		
<b>25 212 2025/98 35</b>																		
<b>25 212 2025/98 36</b>																		
<b>25 212 2025/98 37</b>																		
<b>25 212 2025/98 38</b>																		
<b>25 212 2025/98 39</b>																		
<b>25 212 2025/98 40</b>																		
<b>25 212 2025/98 41</b>																		
<b>25 212 2025/98 42</b>																		
<b>25 212 2025/98 43</b>																		
<b>25 212 2025/98 44</b>																		
<b>25 212 2025/98 45</b>																		
<b>25 212 2025/98 46</b>																		
<b>25 212 2025/98 47</b>																		
<b>25 212 2025/98 48</b>																		
<b>25 212 2025/98 49</b>																		
<b>25 212 2025/98 50</b>																		
<b>25 212 2025/98 51</b>																		
<b>25 212 2025/98 52</b>																		
<b>25 212 2025/98 53</b>																		
<b>25 212 2025/98 54</b>																		
<b>25 212 2025/98 55</b>																		
<b>25 212 2025/98 56</b>																		
<b>25 212 2025/98 57</b>																		
<b>25 212 2025/98 58</b>																		
<b>25 212 2025/98 59</b>																		
<b>25 212 2025/98 60</b>																		
<b>25 212 2025/98 61</b>																		
<b>25 212 2025/98 62</b>																		
<b>25 212 2025/98 63</b>																		
<b>25 212 2025/98 64</b>																		
<b>25 212 2025/98 65</b>																		
<b>25 212 2025/98 66</b>																		
<b>25 212 2025/98 67</b>																		
<b>25 212 2025/98 68</b>																		
<b>25 212 2025/98 69</b>																		
<b>25 212 2025/98 70</b>																		
<b>25 212 2025/98 71</b>																		
<b>25 212 2025/98 72</b>																		
<b>25 212 2025/98 73</b>																		
<b>25 212 2025/98 74</b>																		
<b>25 212 2025/98 75</b>																		
<b>25 212 2025/98 76</b>																		
<b>25 212 2025/98 77</b>																		
<b>25 212 2025/98 78</b>																		
<b>25 212 2025/98 79</b>																		
<b>25 212 2025/98 80</b>																		
<b>25 212 2025/98 81</b>																		
<b>25 212 2025/98 82</b>																		
<b>25 212 2025/98 83</b>																		
<b>25 212 2025/98 84</b>																		
<b>25 212 2025/98 85</b>																		
<b>25 212 2025/98 86</b>																		
<b>25 212 2025/98 87</b>																		
<b>25 212 2025/98 88</b>																		
<b>25 212 2025/98 89</b>																		
<b>25 212 2025/98 90</b>																		
<b>25 212 2025/98 91</b>																		
<b>25 212 2025/98 92</b>																		
<b>25 212 2025/98 93</b>																		
<b>25 212 2025/98 94</b>																		
<b>25 212 2025/98 95</b>																		
<b>25 212 2025/98 96</b>																		
<b>25 212 2025/98 97</b>																		
<b>25 212 2025/98 98</b>																		
<b>25 212 2025/98 99</b>																		
<b>25 212 2025/98 100</b>																		
<b>25 212 2025/98 101</b>																		
<b>25 212 2025/98 102</b>																		
<b>25 212 2025/98 103</b>																		
<b>25 212 2025/98 104</b>																		
<b>25 212 2025/98 105</b>																		
<b>25 212 2025/98 106</b>																		
<b>25 212 2025/98 107</b>																		
<b>25 212 2025/98 108</b>																		
<b>25 212 2025/98 109</b>																		
<b>25 212 2025/98 110</b>																		
<b>25 212 2025/98 111</b>																		
<b>25 212 2025/98 112</b>																		
<b>25 212 2025/98 113</b>																		
<b>25 212 2025/98 114</b>																		
<b>25 212 2025/98 115</b>																		
<b>25 212 2025/98 116</b>																		
<b>25 212 2025/98 117</b>																		
<b>25 212 2025/98 118</b>																		
<b>25 212 2025/98 119</b>																		
<b>25 212 2025/98 120</b>																		
<b>25 212 2025/98 121</b>																		
<b>25 212 2025/98 122</b>																		
<b>25 212 2025/98 123</b>																		
<b>25 212 2025/98 124</b>																		
<b>25 212 2025/98 125</b>																		
<b>25 212 2025/98 126</b>																		
<b>25 212 2025/98 127</b>																		
<b>25 212 2025/98 128</b>																		
<b>25 212 2025/98 129</b>																		
<b>25 212 2025/98 130</b>																		
<b>25 212 2025/98 131</b>																		
<b>25 212 2025/98 132</b>																		
<b>25 212 2025/98 133</b>																		
<b>25 212 2025/98 134</b>																		
<b>25 212 2025/98 135</b>																		
<b>25 212 2025/98 136</b>																		
<b>25 212 2025/98 137</b>																		
<b>25 212 2025/98 138</b>																		
<b>25 212 2025/98 139</b>																		
<b>25 212 2025/98 140</b>																		
<b>25 212 2025/98 141</b>																		
<b>25 212 2025/98 142</b>																		
<b>25 212 2025/98 143</b>																		
<b>25 212 2025/98 144</b>																		
<b>25 212 2025/98 145</b>																		
<b>25 212 2025/98 146</b>																		
<b>25 212 2025/98 147</b>																		
<b>25 212 2025/98 148</b>																		
<b>25 212 2025/98 149</b>																		
<b>25 212 2025/98 150</b>																		
<b>25 212 2025/98 151</b>																		
<b>25 212 2025/98 152</b>																		
<b>25 212 2025/98 153</b>																		
<b>25 212 2025/98 154</b>																		
<b>25 212 2025/98 155</b>																		
<b>25 212 2025/98 156</b>																		
<b>25 212 2025/98 157</b>																		
<b>25 212 2025/98 158</b>																		
<b>25 212 2025/98 159</b>																		
<b>25 212 2025/98 160</b>																		
<b>25 212 2025/98 161</b>																		
<b>25 212 2025/98 162</b>																		
<b>25 212 2025/98 163</b>																		
<b>25 212 2025/98 164</b>																		
<b>25 212 2025/98 165</b>																		
<b>25 212 2025/98 166</b>																		
<b>25 212 2025/98 167</b>																		
<b>25 212 2025/98 168</b>																		
<b>25 212 2025/98 169</b>																		
<b>25 212 2025/98 170</b>																		
<b>25 212 2025/98 171</b>																		
<b>25 212 2025/98 172</b>																		
<b>25 212 2025/98 173</b>																		
<b>25 212 2025/98 174</b>																		
<b>25 212 2025/98 175</b>																		
<b>25 212 2025/98 176</b>																		
<b>25 212 2025/98 177</b>																		
<b>25 212 2025/98 178</b>																		
<b>25 212 2025/98 179</b>																		
<b>25 212 2025/98 180</b>																		
<b>25 212 2025/98 181</b>																		
<b>25 212 2025/98 182</b>																		
<b>25 212 2025/98 183</b>																		
<b>25 212 2025/98 184</b>																		
<b>25 212 2025/98 185</b>																		
<b>25 212 2025/98 186</b>																		
<b>25 212 2025/98 187</b>																		
<b>25 212 2025/98 188</b>																		
<b>25 212 2025/98 189</b>																		
<b>25 212 2025/98 190</b>																		
<b>25 212 2025/98 191</b>																		
<b>25 212 2025/98 192</b>																		
<b>25 212 2025/98 193</b>																		
<b>25 212 2025/98 194</b>																		
<b>25 212 2025/98 195</b>																		
<b>25 212 2025/98 196</b>																		
<b>25 212 2025/98 197</b>																		
<b>25 212 2025/98 198</b>																		
<b>25 212 2025/98 199</b>																		
<b>25 212 2025/98 200</b>																		
<b>25 212 2025/98 201</b>																		
<b>25 212 2025/98 202</b>																		
<b>25 212 2025/98 203</b>																		
<b>25 212 2025/98 204</b>																		
<b>25 212 2025/98 205</b>																		
<b>25 212 2025/98 206</b>																		
<b>25 212 2025/98 207</b>																		
<b>25 212 2025/98 208</b>																		
<b>25 212 2025/98 209</b>																		
<b>25 212 2025/98 210</b>																		
<b>25 212 2025/98 211</b>																		
<b>25 212 2025/98 212</b>																		
<b>25 212 2025/98 213</b>																		
<b>25 212 2025/98 214</b>																		
<b>25 212 2025/98 215</b>																		
<b>25 212 2025/98 216</b>																		
<b>25 212 2025/98 217</b>																		
<b>25 212 2025/98 218</b>																		
<b>25 212 2025/98 219</b>																		
<b>25 212 2025/98 220</b>																		
<b>25 212 2025/98 221</b>																		
<b>25 212 2025/98 222</b>																		
<b>25 212 2025/98 223</b>																		
<b>25 212 2025/98 224</b>																		
<b>25 212 2025/98 225</b>																		
<b>25 212 2025/98 226</b>																		
<b>25 212 2025/98 227</b>																		
<b>25 212 2025/98 228</b>																		
<b>25 212 2025/98 229</b>																		
<b>25 212 2025/98 230</b>																		
<b>25 212 2025/98 231</b>																		
<b>25 212 2025/98 232</b>																		
<b>25 212 2025/98 233</b>																		
<b>25 212 2025/98 234</b>																		
<b>25 212 2025/98 235</b>																		
<b>25 212 2025/98 236</b>																		
<b>25 212 2025/98 237</b>																		
<b>25 212 2025/98 238</b>																		
<b>25 212 2025/98 239</b>																		
<b>25 212 2025/98 240</b>																		
<b>25 212 2025/98 241</b>																		
<b>25 212 2025/98 242</b>																		
<b>25 212 2025/98 243</b>																		
<b>25 212 2025/98 244</b>																		
<b>25 212 2025/98 245</b>																		
<b>25 212 2025/98 246</b>																		
<b>25 212 2025/98 247</b>																		
<b>25 212 2025/98 248</b>																		
<b>25 212 2025/98 249</b>																		
<b>25 212 2025/98 250</b>																		
<b>25 212 2025/98 251</b>																		
<b>25 212 2025/98 252</b>																		
<b>25 212 2025/98 253</b>																		
<b>25 212 2025/98 254</b>																		
<b>25 212 2025/98 255</b>																		
<b>25 212 2025/98 256</b>																		
<b>25 212 2025/98 257</b>																		
<b>25 212 2025/98 258</b>																		
<b>25 212 2025/98 259</b>																		
<b>25 212 2025/98 260</b>																		
<b>25 212 2025/98 261</b>																		
<b>25 212 2025/98 262</b>																		
<b>25 212 2025/98 263</b>																		
<b>25 212 2025/98 264</b>																		
<b>25 212 2025/98 265</b>																		
<b>25 212 2025/98 266</b>																		
<b>25 212 2025/98 267</b>																		
<b>25 212 2025/98 268</b>																		
<b>25 212 2025/98 269</b>																		
<b>25 212 2025/98 270</b>																		
<b>25 212 2025/98 271</b>																		
<b>25 212 2025/98 272</b>																		
<b>25 212 2025/98 273</b>																		
<b>25 212 2025/98 274</b>																		
<b>25 212 2025/98 275</b>																		
<b>25 212 2025/98 276</b>																		
<b>25 212 2025/98 277</b>																		
<b>25 212 2025/98 278</b>																		
<b>25 212 2025/98 279</b>																		
<b>25 212 2025/98 280</b>																		
<b>25 212 2025/98 281</b>																		
<b>25 212 2025/98 282</b>																		
<b>25 212 2025/98 283</b>																		
<b>25 212 2025/98 284</b>																		
<b>25 212 2025/98 285</b>																		
<b>25 212 2025/98 286</b>																		
<b>25 212 2025/98 287</b>																		
<b>25 212 2025/98 288</b>																		
<b>25 212 2025/98 289</b>																		
<b>25 212 2025/98 290</b>																		
<b>25 212 2025/98 291</b>																		
<b>25 212 2025/98 292</b>																		
<b>25 212 2025/98 293</b>																		
<b>25 212 2025/98 294</b>																		
<b>25 212 2025/98 295</b>																		

# Orçamento Inicial - Plano PluriAnual de Investimentos do ano 2025

Euros

Objetivo [1]	Número do projeto [2]	Descrição do projeto [3]	Rubrica orçamental [4]	Forma de realiz. [5]	Fonte de Financiamento					Fases de Exec. [12]	Realizado em períodos anteriores [13]	Estimativa de realização do per. t-1 [14]	Pagamentos					Total previsto [21] = [ND] + [13] + ... + [20]	
					Financiam. não definidos [ND]								Períodos seguintes						
					RG [6]	RP [7]	UE [8]	EMPR [9]	Financiam. não definidos [ND]				Início [10]	Fim [11]	2025 [15]	2026 [16]	2027 [17]		2028 [18]
<b>25</b>		<b>Serviços Culturais, Recreativos e Religiosos</b>																	
<b>25 221</b>		<b>Infraestruturas Recreativas e Convívio</b>																	
25 221 2025/98 1		Instalações desportivas e recreativas	02 07010302	O		2.250	12.750						15.000						15.000
25 221 2025/98 2		Pargues e jardins	02 07010405	O		525	2.975						3.500						3.500
25 221 2025/98 3		Quito	02 07011002	O		750	4.250						5.000						5.000
25 221 2025/99		Parque Central da Vila Nova de Santo André																	
25 221 2025/99 1		Pargues e jardins	02 07010405	O		23.000							23.000						23.000
25 221 2025/70		Espécies de flores e relvado (E.FI)																	
25 221 2025/70 1		Instalações desportivas e recreativas	02 07010405	O		10.000							10.000						10.000
25 221 2025/71		Centro Integrado de Acedia do Parque Urbano do Rio da Figueira																	
25 221 2025/71 1		Pargues e jardins	02 07010405	E		600.000							300.000	300.000					600.000
<b>Totais do Programa 221</b>						1.210.484	19.975			204.589		431.870	300.000	300.000					1.236.459
<b>32</b>		<b>Totais do Objetivo 25</b>			0	3.433.189	1.960.415	0	0	0	1.441.960	2.455.000	935.000	0	0	0	0	0	5.393.654
<b>32 11</b>		<b>Indústrias e Energia</b>																	
32 11 2023/95		ZR, Ermitas-Sado																	
32 11 2023/95 1		Visitatos, arranjos e obras complementares	02 07030301	E		8.028	45.401						26.000						33.519
32 11 2024/71		Ampliação/Requalificação Águas Entressigiladas de Santiago do Cacém																	
32 11 2024/71 1		Visitatos, arranjos e obras complementares	02 07030301	E		693.570	3.630.230						223.800	2.200.000	2.200.000				4.623.600
32 11 2025/72		ZAM do Vale de Água																	
32 11 2025/72 1		Visitatos, arranjos e obras complementares	02 07030301	O		191.000							191.000						191.000
32 11 2025/73		Aplicação AAE do Vila Nova de Santo André																	
32 11 2025/73 1		Visitatos, arranjos e obras complementares	02 07030301	E		1.310.000							100.000	110.000	1.100.000				1.310.000
32 11 2025/74		ZR, Ermitas Sado																	
32 11 2025/74 1		Visitatos, arranjos e obras complementares	02 07030301	E		2.300.000							100.000	200.000	1.120.000	890.000			2.300.000
<b>Totais do Programa 11</b>						4.502.568	3.976.721			27.519		640.800	2.510.000	4.420.000	680.000				8.478.319
<b>32 211</b>		<b>Construção/Ampliação/Melhoria de Rede</b>																	
32 211 2020/98		Melhoramentos Diversos																	





# Orçamento Inicial - Plano PluriAnual de Investimentos do ano 2025

Euros

Objetivo [1]	Número do projeto [2]	Designação do projeto [3]	Rubrica orçamental [4]	Forma de realiz. [5]	Fonte de Financiamento				Datas (Mês/Ano)		Fase de Exec. [12]	Realizado em períodos anteriores [13]	Estimativa de realização do per. t-1 [14]	Pagamentos				Total previsto [21] = [ND] + [13] + ... + [20]	
					RG [6]	RP [7]	UE [8]	EMPR [9]	Financiam. não definido [ND]	Inicio [10]				Fim [11]	Períodos seguintes				
															2025 [15]	2026 [16]	2027 [17]		2028 [18]
<b>33 Transportes e Comunicações</b>																			
<b>33 112 Arruamentos e Arranjos Exteriores</b>																			
33 112	2022/84	1	02 07000301	A	442.208					01/2022	12/2026	6	441.858	350				442.208	
33 112	2022/85	1	02 07000301	E	280.158					01/2022	12/2025	6	288.158	1.000				280.158	
33 112	2022/88	1	02 07000301	E	2.200.000					01/2022	12/2026	0	300.000	1.500.000				2.200.000	
33 112	2022/89	1	02 07000301	E	2.200.000					01/2022	12/2027	0	1.100.000	1.100.000				2.200.000	
33 112	2023/90	1	02 07000301	A	500.970					01/2023	12/2027	6	490.150	10.820				500.970	
33 112	2023/70	1	02 07000301	O	19.361					01/2023	12/2027	3	4.831	14.530				19.361	
33 112	2024/75	1	02 07000301	E	75.000	425.000				01/2024	12/2025	0	500.000					500.000	
33 112	2024/76	1	02 07000301	E	915.700					01/2024	12/2025	0	915.700					915.700	
33 112	2024/77	1	02 07000301	E	404.752					01/2024	12/2026	3	1.750	3.002	400.000			404.752	
33 112	2024/78	1	02 07000301	O	30.453					01/2024	12/2026	3	9.583	20.870				30.453	
33 112	2024/79	1	02 07000301	A	186.638					01/2024	12/2025	3	24.488	142.150				186.638	
33 112	2024/80	1	02 07000301	E	400.000					01/2024	12/2026	0		400.000				400.000	
33 112	2024/81	1	02 07000301	E	580.000					01/2024	12/2026	0	185.000	385.000				580.000	
33 112	2025/78	1	02 07000301	O	1.000.000					01/2025	12/2029	0	290.000	200.000	200.000	200.000		1.000.000	
33 112	2025/79	1	02 07000301	O															

# Orçamento Inicial - Plano PluriAnual de Investimentos do ano 2025

Euros

Objetivo [1]	Número do projeto [2]	Designação do projeto [3]	Rubrica orçamental [4]	Forma de realiz. [5]	Fonte de Financiamento					Datas (Mês/Ano)		Fases de Exec. [12]	Realizado em períodos anteriores [13]	Estimativa de realização do per. t-1 [14]	Pagamentos				Total previsto [21] = [ND] + [13] + ... + [20]	
					RG [6]	RP [7]	UE [8]	EMPR [9]	Financiam. não definidos [ND]	Inicio [10]	Fim [11]				Períodos seguintes					
															2025 [15]	2026 [16]	2027 [17]	2028 [18]		2030 e seg. [19]
<b>33 Transportes e Comunicações</b>																				
<b>33 112 Arruamentos e Arranjos Exteriores</b>																				
Arruamentos exteriores diversos.																				
33 112	2025/79	1	02 0701002	O	4.500					01/2025	12/2029	0	4.500							4.500
33 112	2025/79	2	02 0703001	O	208.000					01/2025	12/2029	0	48.000	40.000	40.000	40.000	40.000	40.000		208.000
33 112	2025/80																			
33 112	2025/80	1	02 0703001	E	48.750		279.250			01/2025	12/2025	0		325.000						325.000
33 112	2025/81																			
33 112	2025/81	1	02 0703001	O	50.000					01/2025	12/2025	0	50.000							50.000
33 112	2025/82																			
33 112	2025/82	1	02 0703001	E	110.000					01/2025	12/2025	0	110.000							110.000
33 112	2025/83																			
33 112	2025/83	1	02 0703001	E	110.000					01/2025	12/2025	0	110.000							110.000
<b>Totais do Programa 112</b>					32.561.393		4.063.700						2.845.071	3.002	4.577.020	4.800.000	2.440.000	1.340.000	240.000	16.545.093
<b>33 113 Caminhos e Vias</b>																				
Rede Pedocícvel - Da Alentejo até ao Mar - II Fase																				
33 113	2017/81																			
33 113	2017/81	1	02 0703006	E	127.875		724.025			01/2017	12/2026	0		852.500						852.500
33 113	2019/76																			
33 113	2019/76	1	02 0703006	A	275.000					01/1900	12/2026	0		275.000						275.000
33 113	2019/77																			
33 113	2019/77	1	02 0703006	A	56.740		267.528			01/2019	12/2025	3	5.068	332.200						338.268
33 113	2022/81																			
33 113	2022/81	1	02 0703006	E	80.000					01/2022	12/2025	0		80.000						80.000
33 113	2022/82																			
33 113	2022/82	1	02 0703006	A	148.507					01/2022	12/2025	6	144.727	4.180						148.907
33 113	2022/83																			
33 113	2022/83	1	02 0703006	A	185.791					01/2022	12/2025	5	125.761	60.000						185.761
33 113	2023/72																			
33 113	2023/72	1	02 0703006	A	271.009					01/2023	12/2027	6	260.539	10.550						271.089

## Orçamento Inicial - Plano PluriAnual de Investimentos do ano 2025

Euros

Objetivo [1]	Número do projeto [2]	Designação do projeto [3]	Rubrica orçamental [4]	Forma do realiz. [5]	Fonte de Financiamento				Datas (Mês/Ano)		Fases de Exec. [12]	Realizado em períodos anteriores [13]	Estimativa de realização do per. t-1 [14]	Pagamentos				Total previsto [21] = [ND] + [13] + ... + [20]		
					RG [6]	RP [7]	UE [8]	EMPR [9]	Financiam. não definido [ND]	Início [10]				Fim [11]	2025 [15]	2026 [16]	2027 [17]		2028 [18]	2029 [19]
<b>33</b>		<b>Transportes e Comunicações</b>																		
<b>33 113</b>		<b>Caminhos e Vias</b>																		
33 113	2024/83	Proveniência com Revestimento rígido, nas vias do Concelho	02 07030368	A		726.000				01/2024	12/2026	0		726.000						726.000
33 113	2024/84	Manutenção de caminhos e vias.	02 07030368	O		420.239				01/2024	12/2026	6	334.099	66.140						420.239
33 113	2025/84	Manutenção de caminhos e vias.	02 07030368	O		750.000				01/2025	12/2029	0		150.000	150.000	150.000	150.000	150.000		750.000
						3.016.611	1.012.153					871.104		1.429.070	1.277.500	150.000	150.000	150.000		4.027.764
						Totais do Programa 113														
<b>33 114</b>		<b>Aquisição/Manutenção Viaturas, Maquinária e Equipame</b>																		
33 114	2024/85	Aquisição/Manutenção de Viaturas, Maquinária e Equipamentos.	02 07010662	O		50.000				01/2024	12/2025	0		50.000						50.000
33 114	2024/85	Outro	02 07011002	O		80.809				01/2024	12/2025	3	11.109	49.610						80.809
33 114	2025/85	Aquisição/Manutenção de viaturas, máquinas e equipamentos.	02 07010662	O		252.000				01/1800	12/2026	0		30.000	202.000					252.000
33 114	2025/85	Outro	02 07011002	O		43.500				01/1800	12/2026	0		43.500						43.500
						406.309						11.109		100.110	202.000					406.309
						Totais do Programa 114														
<b>33 115</b>		<b>Sinalização</b>																		
33 115	2024/85	Sinalização e Itinerário.	02 07010459	O		97.644				01/2024	12/2025	6	92.734	4.910						97.644
33 115	2025/85	Sinalização horizontal dos arruamentos em Santiago do Cacém e Vila Nova do Santo André.	02 07010459	E		48.500				01/2025	12/2025	0		48.500						48.500
33 115	2025/87	Sinalização e Itinerário.	02 07010459	O		25.000				01/2025	12/2025	0		25.000						25.000
						172.144						92.734		79.410						172.144
						Totais do Objetivo 33														
						0	16.155.457	5.005.853	0	0	0	3.820.108	3.002	6.876.610	8.270.500	2.500.000	1.400.000	300.000	0	21.251.310

# Orçamento Inicial - Plano PluriAnual de Investimentos do ano 2025

Euros

Objetivo [1]	Número do projeto [2]	Designação do projeto [3]	Rubrica orçamental [4]	Forma do realiz. [5]	Fonte de Financiamento				Fases de Exec. [12]	Realizado em períodos anteriores [13]	Estimativa de realização do per. t-1 [14]	Pagamentos				Total previsto [21] = [ND] + [13] + ... + [20]
					RG [6]	RP [7]	UE [8]	EMPR [9]				Financiam. não definidos [ND]	Datas (Mês/Ano) Inicio [10] Fim [11]	2025 [15]	2026 [16]	
<b>34</b>		<b>Comércio e Turismo</b>														
<b>34 121</b>		<b>Mercados Abastecedores (Conservação/Manutenção)</b>														
34 121 2016106	1	Requalificação do Mercado Municipal de Vila Nova do Santo André	02 07010300	E	0,681	58,814				18,615	50,000					68,605
34 121 202375	1	Mercados e instalações de fiscalização ambulante / Manutenção	02 07010300	A	55,664					4,304	51,690					55,664
34 121 202588	1	Mercados e instalações de fiscalização ambulante / Manutenção	02 07010300	O	20,000						20,000					20,000
		<b>Totais do Programa 121</b>			65,965	58,814			20,909	121,690						142,599
<b>34 142</b>		<b>Parques de Feiras e Exposições</b>														
34 142 202375	1	Parque de Feiras e Exposições de Santiago do Cacém	02 07010307	O	51,086					51,046	640					51,686
34 142 202377	1	Parque de Feiras e Exposições de Santiago do Cacém	02 07010307	A	190,062					110,062	180,000					190,062
34 142 202495	1	Parque de Feiras e Exposições de Santiago do Cacém	02 07010307	O	87,817					27,817	60,000					87,817
34 142 202495	2	Outros	02 07011502	O	14,628					3,628	11,000					14,628
34 142 202589	1	Parque de Feiras e Exposições de Santiago do Cacém	02 07010307	O	58,500						58,500					58,500
34 142 202589	2	Outros	02 07011502	O	4,000						4,000					4,000
		<b>Totais do Programa 142</b>			404,525				92,785	312,140						404,525
<b>35</b>		<b>Totais do Objetivo 34</b>			0	490,910	58,814	0	0	113,694	0	433,830	0	0	0	547,324
<b>35 1</b>		<b>Outras Funções Económicas</b>														
35 1 202590	1	Promoção de Desenvolvimento Económico														
35 1 202590	1	Equipas Oficiais	02 070115	A	4,000						4,000					4,000
35 1 202591	1	Outros Investimentos, Iniciativas de Natal														





**ATIVIDADES MAIS  
RELEVANTES**

# Orçamento Inicial - Atividades mais Relevantes do ano 2025

Euros

Objetivo [1]	Número do projeto [2]	Designação do projeto [3]	Rubrica orçamental [4]	Forma de realiz. [5]	Fonte de Financiamento					Pagamentos					Total previsto [21] = [ND] + [13] + ... + [20]				
					Financiam. não definidos [ND]					Períodos seguintes									
					RG [6]	RP [7]	UE [8]	EMPR [9]	Financiam. não definidos [ND]	Início [10]	Fim [11]	Fase de Exec. [12]	Realizado em períodos anteriores [13]	Estimativa de realização do per. t-1 [14]		2025 [15]	2026 [16]	2027 [17]	2028 [18]
<b>11 Serviços Gerais de Administração Pública</b>																			
<b>11 111 Instalações Municipais</b>																			
Conservação de Instalações Municipais																			
11 111	2023/00		02 020225	A	13.185					01/2022	12/2025	6	11.735		1.450				13.185
Outros serviços																			
11 111	2023/00		02 020121	A	19.598					01/2023	12/2025	6	19.461	117	120				19.598
Outros bens																			
11 111	2023/00		02 020225	O	4.577					01/2023	12/2025	6	4.397		280				4.577
Outros serviços																			
Conservação de Instalações Municipais																			
11 111	2024/00		02 020121	O	43.009					01/2024	12/2025	6	43.459		150				43.009
Outros bens																			
11 111	2024/00		02 020203	O	9.734					01/2024	12/2025	6	9.594		740				9.734
Conservação de bens																			
11 111	2024/00		02 020225	O	11.341					01/2024	12/2025	6	10.321		820				11.341
Outros serviços																			
Conservação de instalações municipais																			
11 111	2025/00		02 020104	A	30.000					01/2025	12/2025	0			30.000				30.000
Limpeza e Higiene																			
11 111	2025/00		02 020121	A	5.500					01/2025	12/2025	0			5.500				5.500
Outros bens																			
11 111	2025/00		02 020202	A	40.500					01/2025	12/2025	0			40.500				40.500
Limpeza e Higiene																			
11 111	2025/00		02 020203	A	9.500					01/2025	12/2025	0			9.500				9.500
Conservação de bens																			
11 111	2025/00		02 020219	A	35.500					01/2025	12/2025	0			35.500				35.500
Assistência técnica																			
11 111	2025/00		02 020225	A	8.500					01/2025	12/2025	0			8.500				8.500
Outros serviços																			
11 111	2025/00		02 020121	A	1.000					01/1900	12/2025	0			1.000				1,000
Loja de Cidadão																			
11 111	2025/00		02 020121	A	1,000					01/1900	12/2025	0			1,000				1,000
Outros bens																			
					252.744						96.561	117	134.000						252.744
<b>Totais do Programa 111</b>																			
<b>11 112 Equipamento</b>																			
Sistema GPS para Gestão de Frota																			
11 112	2024/02		02 020225	O	55.335					01/2024	12/2027	3	5.335		24.400		5.000		55.335
Outros serviços																			
Conservação Geral do Equipamento																			
11 112	2025/02		02 020203	O	3.700					01/1900	12/2025	0			3.700				3,700
Conservação de bens																			
					59.035						5.335		28.100	20.600	5.000				59.035
<b>Totais do Programa 112</b>																			
<b>11 121 Higiene e Segurança</b>																			
Medicinal de Consumo Clínico																			
11 121	2025/023			O															

# Orçamento Inicial - Atividades mais Relevantes do ano 2025

Euros

Objetivo [1]	Número do projeto [2]	Designação do projeto [3]	Rubrica orçamental [4]	Forma de realiz. [5]	Fonte de Financiamento				Datas (Mês/Ano)		Fases de Exec. [12]	Realizado em períodos anteriores [13]	Estimativa de realização do per. t-1 [14]	Pagamentos				Total previsto [21] = [ND] + [13] + ... + [20]	
					RG [6]	RP [7]	UE [8]	EMPR [9]	Financiam. não definidos [ND]	Inicio [10]				Fim [11]	Períodos seguintes				
															2025 [15]	2026 [16]	2027 [17]		2028 [18]
<b>11 Serviços Gerais de Administração Pública</b>																			
<b>11 121 Higiene e Segurança</b>																			
11 121	2025/303	1	02 020111	O	5.000					01/2025	12/2025	0		5.000					5.000
11 121	2025/304																		
11 121	2025/304	1	02 020107	O	120.000					01/2025	12/2025	0		120.000					120.000
11 121	2025/304	2	02 020225	O	19.600					01/2025	12/2025	0		19.600					19.600
11 121	2025/305			O															
11 121	2025/305	1	02 010001	A	45.000					01/2025	12/2025	0		45.000					45.000
					189.000									189.000					189.000
<b>11 132 SIGM</b>																			
11 132	2025/305			O															
11 132	2025/305	1	02 020225	A	47.862					01/2022	12/2025	4	27.182	10.340	10.340				47.862
11 132	2024/306																		
11 132	2024/306	1	02 020220	A	1.500	0,500				01/2024	12/2025	0		10.000					10.000
11 132	2024/306	2	02 020225	A	6.793	30,325				01/1900	12/2025	3	5,516	39,570					45,086
					56.125	46,825							32,703	99,910	10,340				102,950
<b>11 133 Reengenharia Tramitação de Processos</b>																			
11 133	2025/306																		
11 133	2025/306	1	02 020110	A	500					01/2025	12/2025	0		500					500
11 133	2025/306	2	02 020225	A	75.500					01/2025	12/2025	0		75.500					75.500
					76.000									76.000					76.000
<b>11 134 Conservação/Manutenção Equipamento Informático</b>																			
11 134	2024/306																		
11 134	2024/306	1	02 020203	A	699					01/2024	12/2027	4	369	430					699
11 134	2024/306	2	02 020219	A	18.208					01/2024	12/2027	3	1,567	1,771	3,000				19,209
11 134	2024/306	3	02 020225	A	16.790					01/2024	12/2027	3	600	1,200	1,200				18,790
11 134	2025/307			O															
11 134	2025/307	1	02 020114	A	3.000					01/2025	12/2027	0		3.000					3.000
11 134	2025/307	2	02 020121	A	11.000					01/2025	12/2027	0		11.000					11.000



# Orçamento Inicial - Atividades mais Relevantes do ano 2025

Euros

Objetivo [1]	Número do projeto [2]	Designação do projeto [3]	Rubrica orçamental [4]	Forma de realiz. [5]	Fonte de Financiamento					Datas (Mês/Ano)		Realizado em períodos anteriores [13]	Estimativa de realização do per. t-1 [14]	Pagamentos				Total previsto [21] = [ND] + [13] + ... + [20]	
					RG [6]	RP [7]	UE [8]	EMPR [9]	Financiam. não definido [ND]	Inicio [10]	Fim [11]			Períodos seguintes					
														2025 [15]	2026 [16]	2027 [17]	2028 [18]		2029 [19]
<b>11 Serviços Gerais de Administração Pública</b>																			
<b>11 134 Conservação/Manutenção Equipamento Informático</b>																			
11 134	2025/307	3	02 020203	A	15.000					01/2025	12/2027	0	15.000						15.000
11 134	2025/307	4	02 020210	A	470.750					01/2025	12/2027	0	258.750	206.000	6.000				470.750
11 134	2025/307	5	02 020225	A	140.700					01/2025	12/2027	0	100.700	30.000	20.000				140.700
<b>Totais do Programa 134</b>											2.516	1.771	417.520	230.200	27.200				679.237
<b>11 141 Rede Estruturada de Comunicações</b>																			
Rede Estruturada de Comunicações																			
11 141	2025/308				6.000					01/2025	12/2025	0	6.000						6.000
11 141	2025/308	1	02 020121	A	6.000					01/2025	12/2025	0	6.000						6.000
11 141	2025/308	2	02 020203	A	3.000					01/1900	12/2025	0	3.000						3.000
<b>Totais do Programa 141</b>											9.000								9.000
<b>11 142 Equipamento Telefónico</b>																			
Equipamento Telefónico																			
11 142	2025/309				10.000					01/2025	12/2025	0	10.000						10.000
11 142	2025/309	1	02 020121	A	10.000					01/2025	12/2025	0	10.000						10.000
11 142	2025/309	2	02 020203	A	1.500					01/2025	12/2025	0	1.500						1.500
<b>Totais do Programa 142</b>											11.500								11.500
<b>11 143 Rede de Rádio e Comunicações</b>																			
Rede de RF Prioritária de Radiocomunicações do Serviço Móvel Terrestre e Rádio Strep																			
11 143	2025/310				500					01/2025	12/2025	0	500						500
11 143	2025/310	1	02 020121	O	500					01/2025	12/2025	0	500						500
11 143	2025/310	2	02 020203	O	1.000					01/2025	12/2025	0	1.000						1.000
11 143	2025/310	3	02 020220	O	500					01/1900	12/2025	0	500						500
11 143	2025/310	4	02 0802010199	O	700					01/1900	12/2025	0	700						700
<b>Totais do Programa 143</b>											2.700								2.700
<b>11 151 Equipamento</b>																			
Equipamento																			
11 151	2025/311				900					01/2025	12/2025	0	900						900
11 151	2025/311	1	02 020121	A	900					01/2025	12/2025	0	900						900
11 151	2025/311	2	02 020203	A	500					01/1900	12/2025	0	500						500

# Orçamento Inicial - Atividades mais Relevantes do ano 2025

Euros

Objetivo [1]	Número do projeto [2]	Designação do projeto [3]	Rubrica orçamental [4]	Forma de realiz. [5]	Fonte de Financiamento					Pagamentos					Total previsto [21] = [ND] + [13] + ... + [20]				
					Financiam. não definidos [ND]					Períodos seguintes									
					RG [6]	RP [7]	UE [8]	EMPR [9]	Financiam. não definidos [ND]	Início [10]	Fim [11]	Fase de Exec. [12]	Realizado em períodos anteriores [13]	Estimativa de realização do per. t-1 [14]		2025 [15]	2026 [16]	2027 [17]	2028 [18]
<b>11 Serviços Gerais de Administração Pública</b>																			
<b>11 151 Equipamento</b>																			
11 151	2025/311	3	02 020225	A		25.000					01/1900	12/2025	0				25.000	25.000	
Totais do Programa 151																			
<b>11 152 Divulgação do Município</b>																			
Divulgação do Município																			
11 152	2023/12																		
11 152	2023/12	1	02 020217	A		1.514					01/2023	12/2025	0	1,254			260	1,514	
11 152	2023/12	2	02 020220	A		30.946					01/2023	12/2025	0	38.996			950	30.946	
11 152	2023/12	3	02 020225	A		52.482					01/2023	12/2025	0	50.282			2.180	52.462	
Divulgação do Município																			
11 152	2024/313																		
11 152	2024/313	1	02 020115	A		1,079					01/1900	12/2025	0	1,109			510	1,079	
11 152	2024/313	2	02 020217	A		6,720					01/1900	12/2025	0	6,720			6,720	6,720	
11 152	2024/313	3	02 020220	A		25,236					01/1900	12/2025	3	983	5,446		19,110	25,236	
11 152	2024/313	4	02 020225	A		17,296					01/1900	12/2025	0	13,776			3,520	17,296	
Divulgação do Município																			
11 152	2025/312																		
11 152	2025/312	1	02 020115	A		5,000					01/2025	12/2025	0				5,000	5,000	
11 152	2025/312	2	02 020217	A		23,000					01/2025	12/2025	0				23,000	23,000	
11 152	2025/312	3	02 020220	A		81,200					01/2025	12/2025	0				81,200	81,200	
11 152	2025/312	4	02 020225	A		18,600					01/2025	12/2025	0				18,600	18,600	
Totais do Programa 152																			
<b>11 153 Boletim Informativo</b>																			
Boletim Informativo																			
11 153	2025/313																		
11 153	2025/313	1	02 020220	A		55,000					01/2025	12/2025	0				55,000	55,000	
Totais do Programa 153																			
<b>11 154 Programa Porta Aberta</b>																			
Programa de Apoio De Porta Aberta																			
11 154	2025/314																		
11 154	2025/314	1	02 020225	A		48,790					01/2025	12/2025	0				48,790	48,790	
Totais do Programa 154																			
Totais do Programa 151																			
Totais do Programa 152																			
Totais do Programa 153																			
Totais do Programa 154																			

# Orçamento Inicial - Atividades mais Relevantes do ano 2025

Euros

Objetivo [1]	Número do projeto [2]	Designação do projeto [3]	Rubrica orçamental [4]	Forma de realiz. [5]	Fonte de Financiamento				Fases de Exec. [12]	Realizado em períodos anteriores [13]	Estimativa de realização do per. t-1 [14]	Pagamentos				Total previsto [21] = [ND] + [13] + ... + [20]	
					Financiam. não definido [ND]							Períodos seguintes					
					RG [6]	RP [7]	UE [8]	EMPR [9]				Início [10]	Fim [11]	2025 [15]	2026 [16]		2027 [17]
<b>11</b>		<b>Serviços Gerais de Administração Pública</b>															
<b>11 155</b>		<b>O Município na Internet</b>															
11 155 2025/315	1	O Município na Internet															
11 155 2025/316	1	Outros serviços	02	020225	A	7.300			01/2025	12/2025	0	7.300					7.300
		<b>Totais do Programa 155</b>				7.300						7.300					7.300
<b>11 161</b>		<b>Encargos Cobrança Faturação</b>															
11 161 2025/316	1	Encargos de cobrança de faturação	02	06020304	O	45.000			01/2025	12/2025	0	45.000					45.000
11 161 2025/316	1	Serviços bancários	02	06020305	O	9.000			01/2025	12/2025	0	9.000					9.000
11 161 2025/316	2	Outros				94.000						94.000					94.000
		<b>Totais do Programa 161</b>				146.000						146.000					146.000
<b>12</b>		<b>Totais do Objetivo 11</b>				153.300						153.300					153.300
<b>12 111</b>		<b>Segurança e Ordem Públicas</b>															
<b>12 111 121</b>		<b>Bombeiros Voluntários</b>															
12 111 2025/317	1	Bombeiros Voluntários de Santo André	02	040701	O	112.810			01/2025	12/2025	0	70.510	42.300				112.810
12 111 2025/317	1	Indicações sem fins lucrativos	02	040701	O	25.000			01/2025	12/2025	0	25.000					25.000
12 111 2025/317	2	Indicações sem fins lucrativos	02	040701	O	152.010			01/2025	12/2027	0	85.510	42.300	24.200			152.010
12 111 2025/318	1	Bombeiros Voluntários do Casal do Abadejo	02	040701	O	25.000			01/2025	12/2027	0	25.000					25.000
12 111 2025/318	1	Indicações sem fins lucrativos	02	040701	O	152.010			01/2025	12/2027	0	85.510	42.300	24.200			152.010
12 111 2025/318	2	Indicações sem fins lucrativos	02	040701	O	25.000			01/2025	12/2027	0	25.000					25.000
12 111 2025/319	1	Bombeiros Voluntários de Alvalade	02	040701	O	15.210			01/2025	12/2025	0	15.210					15.210
12 111 2025/319	1	Indicações sem fins lucrativos	02	040701	O	25.000			01/2025	12/2025	0	25.000					25.000
12 111 2025/319	2	Indicações sem fins lucrativos	02	040701	O	43.210			01/2025	12/2025	0	43.210					43.210
12 111 2025/320	1	Bombeiros Melros de Santiago do Cacém	02	040701	O	25.000			01/2025	12/2025	0	25.000					25.000
12 111 2025/320	1	Indicações sem fins lucrativos	02	040701	O	43.210			01/2025	12/2025	0	43.210					43.210
12 111 2025/320	2	Indicações sem fins lucrativos	02	040701	O	25.000			01/2025	12/2025	0	25.000					25.000
		<b>Totais do Programa 111</b>				423.240						314.440	84.800	24.200			423.240
<b>12 121</b>		<b>Prevenção Situações de Emergência</b>															
12 121 2025/321		Serviço Municipal de Proteção Civil/Catástrofe															
12 121 2025/321		Troço Fluvial															

## Orçamento Inicial - Atividades mais Relevantes do ano 2025

Euros

Objetivo [1]	Número de projeto [2]	Designação do projeto [3]	Rubrica orçamental [4]	Forma de realiz. [5]	Fonte de Financiamento					Fases de Exec. [12]	Realizado em períodos anteriores [13]	Estimativa de realização do per. t-1 [14]	Pagamentos					Total previsto [21] = [ND] + [13] + ... + [20]
					Financiam. não definido [ND]								Períodos seguintes					
					RG [6]	RP [7]	UE [8]	EMPR [9]	Financiam. [ND]				Início [10]	Fim [11]	2025 [15]	2026 [16]	2027 [17]	
<b>12 Segurança e Ordem Públicas</b>																		
<b>12 121 Prevenção Situações de Emergência</b>																		
12 121	2025/321	1	02 020121	O	6.000					01/2025	12/2025	0	6.000				6.000	
12 121	2025/321	2	02 020220	O	6.600					01/2025	12/2025	0	6.600				6.600	
12 121	2025/321	3	02 020225	O	64.000					01/2025	12/2025	0	64.000				64.000	
12 121	2025/321	4	02 040701	O	19.500					01/2025	12/2025	0	19.500				19.500	
Totais do Programa 121					96.100							0	96.100				96.100	
Totais do Objetivo 12:					0	510.340	0	0	0	0	0	0	410.540	84.000	24.200	0	0	519.340
<b>21 Educação</b>																		
<b>21 113 Reparação/Manutenção de Edifícios</b>																		
21 113	2023/322		02 020219	A	6.995					01/2023	12/2025	6	6.366	1.400			6.965	
21 113	2025/322	1	02 020121	A	1.000					01/2025	12/2025	0	1.000	1.000			1.000	
21 113	2025/322	2	02 020203	A	1.000					01/2025	12/2025	0	1.000	1.000			1.000	
21 113	2025/322	3	02 020219	O	4.500					01/2025	12/2025	0	4.500	4.500			4.500	
21 113	2025/322	4	02 020225	A	2.000					01/2025	12/2025	0	2.000	2.000			2.000	
21 113	2025/322	5	02 040701	A	5.000					01/1900	12/2025	0	5.000	5.000			5.000	
Totais do Programa 113					20.495							6	5.366	14.900			20.406	
<b>21 115 Iniciativas Diversas/Atividades Lúdicas</b>																		
21 115	2025/323		02 040301	O	2.000					01/2025	12/2025	0	2.000	2.000			2.000	
Totais do Programa 115					2.000							0	2.000	2.000			2.000	
<b>21 116 Transferência de verbas para Material Didático</b>																		
21 116	2025/324		02 020121	O	2.800					01/2025	12/2025	0	2.800	2.800			2.800	
21 116	2025/324	2	02 040301	O	6.380					01/2025	12/2025	0	6.380	6.380			6.380	
Totais do Programa 116					9.180							0	9.180	9.180			9.180	



# Orçamento Inicial - Atividades mais Relevantes do ano 2025

Euros

Objetivo [1]	Número do projeto [2]	Designação do projeto [3]	Rubrica orçamental [4]	Forma do realiz. [5]	Fonte de Financiamento					Datas (Mês/Ano)		Pagamentos					Total previsto [21] = [ND] + [13] + ... + [20]			
					RG [6]	RP [7]	UE [8]	EMPR [9]	Financiam. não definidos [ND]	Inicio [10]	Fim [11]	Fases de Exec. [12]	Realizado em períodos anteriores [13]	Estimativa de realização do per. t-1 [14]	Períodos seguintes					
															2025 [15]	2026 [16]		2027 [17]	2028 [18]	2029 [19]
<b>21 Educação</b>																				
<b>21 118 Salas de Prolongamento</b>																				
Material de docação e Didático - Salas AAAF																				
21 118	2024/325		02 020421	O	2.728						01/1900	12/2025	0	2.258					470	2.728
Totais do Programa 11B																				
2.258																				
<b>21 123 Conservação de Edifícios</b>																				
Conservação de Edifícios (1ª-6da)																				
21 123	2022/325		02 020421	A	11.213						01/2022	12/2025	0	10.603				560	11.213	
Outros bens																				
21 123	2023/325		02 020421	A	1.095						01/2023	12/2025	0	912	74			80	1.066	
Outros bens																				
21 123	2023/325		02 020225	A	9.172						01/1900	12/2025	0	7.302			1.850	9.172		
Outros serviços																				
Conservação de edifícios (1ª-6da)																				
21 123	2024/326		02 020421	A	5.205						01/2024	12/2025	0	5.205				100	5.305	
Outros bens																				
21 123	2024/326		02 020203	A	1.200						01/2024	12/2025	0	970				230	1.200	
Conservação de bens																				
21 123	2024/326		02 020225	A	4.113						01/2024	12/2025	0	3.143				970	4.113	
Outros serviços																				
Conservação de edifícios do 1º ciclo																				
21 123	2025/325		02 020029	A	3.000						01/2025	12/2025	0					3.000	3.000	
Outros																				
21 123	2025/325		02 020421	A	1.000						01/2025	12/2025	0					1.000	1.000	
Outros bens																				
21 123	2025/325		02 020003	A	1.000						01/2025	12/2025	0					1.000	1.000	
Conservação de bens																				
21 123	2025/325		02 020219	A	13.000						01/2025	12/2025	0					13.000	13.000	
Assistência técnica																				
21 123	2025/325		02 020225	A	7.500						01/2025	12/2025	0					7.500	7.500	
Outros serviços																				
Totais do Programa 123																				
57.620																				
28.275																				
74																				
29.280																				
<b>21 125 Iniciativas Pedagógicas e Culturais</b>																				
Apoio a Projetos Pedagógicos - 1º Ciclo																				
21 125	2025/326		02 040301	O	2.000						01/2025	12/2025	0					2.000	2.000	
Escola																				
Totais do Programa 125																				
2.000																				
<b>21 126 Transferência de verbas para Material Didático</b>																				
Material didático salas 1.º Ciclo																				
21 126	2025/327		02 020421	O	5.500						01/2025	12/2025	0					5.500	5.500	
Outros bens																				
Totais do Programa 126																				
5.500																				
2.000																				

# Orçamento Inicial - Atividades mais Relevantes do ano 2025

Euros

Objetivo [1]	Número do projeto [2]	Designação do projeto [3]	Rubrica orçamental [4]	Forma do realiz. [5]	Fonte de Financiamento					Fases de Exec. [12]	Realizado em períodos anteriores [13]	Estimativa de realização do per. t-1 [14]	Pagamentos					Total previsto [21] = [ND] + [13] + ... + [20]
					Financiam. não definido [ND]								Períodos seguintes					
					RG [6]	RP [7]	UE [8]	EMPR [9]	Financiam. não definido [ND]				Início [10]	Fim [11]	2025 [15]	2026 [16]	2027 [17]	
<b>21 Educação</b>																		
<b>21 126 Transferência de verbas para Material Didático</b>																		
21 126	2025/327	2	02 040301	0	12.330					01/2025	12/2025	0	12.330				12.330	
Totais do Programa 126																		
<b>21 131 Iniciativas Pedagógicas e Culturais</b>																		
21 131	2025/328																	
Apoio a Projetos Pedagógicos - 2.º e 3.º Círculo do Ensino Básico																		
21 131	2025/328	1	02 041001	0	4.000					01/2025	12/2025	0	4.000				4.000	
Totais do Programa 131																		
<b>21 16 Outras Atividades</b>																		
Pressão a Entregas																		
21 16	2025/329																	
Outros bens																		
21 16	2025/329	1	02 020121	0	1.000					01/2025	12/2025	0	1.000				1.000	
Outros trabalhos especializados																		
21 16	2025/329	2	02 020220	0	2.500					01/2025	12/2025	0	2.500				2.500	
Outros serviços																		
21 16	2025/329	3	02 020225	0	1.500					01/2025	12/2025	0	1.500				1.500	
Contrato Alimentação Colégio S. José																		
21 16	2025/330																	
Locação de Edifícios																		
21 16	2025/330	1	02 020204	0	55.500					01/2025	12/2025	0	55.500				55.500	
Recepção aos Professores																		
21 16	2025/331																	
Prémios, condecorações e outras																		
21 16	2025/331	1	02 020115	0	1.000					01/2025	12/2025	0	1.000				1.000	
Outros bens																		
21 16	2025/331	2	02 020121	0	2.500					01/2025	12/2025	0	2.500				2.500	
Outros trabalhos especializados																		
21 16	2025/331	3	02 020220	0	500					01/2025	12/2025	0	500				500	
Outros serviços																		
21 16	2025/331	4	02 020225	0	1.000					01/2025	12/2025	0	1.000				1.000	
Regresso à Escola - Agenda do professor																		
21 16	2025/332																	
Prémios, condecorações e outras																		
21 16	2025/332	1	02 020115	0	1.900					01/1900	12/2025	0	1.900				1.900	
Instituto das Comissões Educativas																		
21 16	2025/333																	
Indicações sem fins lucrativos																		
21 16	2025/333	1	02 040701	0	3.750					01/2025	12/2025	0	3.750				3.750	
Projeto comer e a salar																		
21 16	2025/334																	
Outros bens																		
21 16	2025/334	1	02 020121	0	2.000					01/2025	12/2025	0	2.000				2.000	
Escola Transfêrência do Limão Alentejano																		
21 16	2025/335																	
Férias																		
21 16	2025/335	1	02 050103	0	14.500					01/1900	12/2025	0	14.500				14.500	
Totais do Programa 16																		
															87.650	87.650		

# Orçamento Inicial - Atividades mais Relevantes do ano 2025

Euros

Objetivo [1]	Número do projeto [2]	Designação do projeto [3]	Rubrica orçamental [4]	Forma de realiz. [5]	Fonte de Financiamento					Datas (Mês/Ano)		Fases de Exec. [12]	Realizado em períodos anteriores [13]	Estimativa de realização do per. 1-1 [14]	Pagamentos					Total previsto [21] = [ND] + [13] + ... + [20]			
					RG [6]	RP [7]	UE [8]	EMPR [9]	Financiam. não definido [ND]	Início [10]	Fim [11]				Períodos seguintes								
															2025 [15]	2026 [16]	2027 [17]	2028 [18]	2029 [19]		2030 e seg. [20]		
<b>21 Educação</b>																							
<b>21 211 Ação Social Escolar</b>																							
Audição Estomatológica - Piv. Escolar																							
21 211	2025/336	1	02 040201	0	8.000						01/2025	12/2025	0			6.000						6.000	
Totais do Programa 211																							
6.000																							
<b>21 221 Ação Social Escolar</b>																							
Relações Escolares																							
21 221	2024/337																						
21 221	2024/337	1	02 0201299	0	6.131						01/2024	12/2025	5	3.031		2.500							6.131
21 221	2025/337	1																					
21 221	2025/337	1	02 0201299	0	7.000						01/2025	12/2025	0			7.000							7.000
21 221	2025/337	2	02 020104	0	14.500						01/2025	12/2025	0			14.500							14.500
21 221	2025/337	3	02 020105	0	330.000						01/2025	12/2025	0			330.000							330.000
21 221	2025/337	4	02 020121	0	16.500						01/2025	12/2025	0			16.500							16.500
21 221	2025/337	5	02 020203	0	14.000						01/2025	12/2025	0			14.000							14.000
21 221	2025/337	6	02 020223	0	61.500						01/2025	12/2025	0			61.500							61.500
21 221	2025/337	7	02 040701	0	316.200						01/2025	12/2025	0			316.200							316.200
21 221	2025/338																						
21 221	2025/338	1	02 020121	0	50.000						01/2025	12/2025	0			50.000							50.000
21 221	2025/338	2	02 040301	0	10.000						01/2025	12/2025	0			10.000							10.000
Totais do Programa 221																							
625.831																							
-3.631																							
622.200																							
<b>21 222 Transportes Escolares</b>																							
Transportes Escolares - 1.º Ciclo do Ensino Básico																							
21 222	2025/339																						
21 222	2025/339	1	02 020210	0	155.000						01/2025	12/2027	0			155.000							155.000
21 222	2025/340																						
21 222	2025/340	1	02 020112	0	6.000						01/2025	12/2025	0			6.000							6.000
21 222	2025/340	2	02 020203	0	8.000						01/2025	12/2025	0			8.000							8.000
21 222	2025/340	3	02 020225	0	500						01/2025	12/2025	0			500							500
Totais do Programa 222																							
169.500																							
165.869																							

Orçamento Inicial - Atividades mais Relevantes do ano 2025

Euros

Objetivo [1] Dj/Prog Ano / Nº / Ação [2]	Número do projeto [3]	Designação do projeto [3]	Rubrica orçamental [4]	Forma do realiz. [5]	Fonte de Financiamento						Fase de Exec. [12]	Realizado em períodos anteriores [13]	Estimativa de realização do per. 1-1 [14]	Pagamentos					Total previsto [21] = [ND] + [13] + ... + [20]
					RG [6]	RP [7]	UE [8]	EMPR [9]	Financiam. não definido [ND]	Início [10]				Fim [11]	2025 [15]	2026 [16]	2027 [17]	2028 [18]	
<b>21 Educação</b>																			
<b>21 231 Transportes Escolares</b>																			
21 231	2025/341	Transportes Escolares - 2.ª e 3.ª Cidades do Escalo Bloco	02 - 020210	0	55.000	0	0	0	0	0	0	0	55.000	0	0	0	0	55.000	
		<b>Totais do Programa 231</b>			55.000								55.000					55.000	
<b>21 234 Ação Social Escolar</b>																			
21 234	2025/342	Auxílios Económicos 2.ª Cida e 3.ª Cida	02 - 020121	0	85.000	0	0	0	0	0	0	0	85.000	0	0	0	0	85.000	
		<b>Totais do Programa 234</b>			85.000								85.000					85.000	
<b>21 241 Transportes Escolares</b>																			
21 241	2025/343	Transportes Escolares - Ensino Secundário	02 - 020210	0	40.000	0	0	0	0	0	0	0	40.000	0	0	0	0	40.000	
		<b>Totais do Programa 241</b>			40.000								40.000					40.000	
<b>21 242 Ação Social Escolar</b>																			
21 242	2025/344	Auxílios Económicos Ensino Secundário	02 - 020121	0	13.000	0	0	0	0	0	0	0	13.000	0	0	0	0	13.000	
		<b>Totais do Programa 242</b>			13.000								13.000					13.000	
<b>21 251 Iniciações Pedagógicas/Culturais - Ensino Secundário</b>																			
21 251	2025/345	Apoio a Projetos Pedagógicos do Ensino Secundário	02 - 040301	0	1.000	0	0	0	0	0	0	0	1.000	0	0	0	0	1.000	
		<b>Totais do Programa 251</b>			1.000								1.000					1.000	
<b>21 253 Bolsas de Estudo - Ensino Superior</b>																			
21 253	2025/346	Bolsas de Estudo - Ensino Superior	02 - 020115	0	1.500	0	0	0	0	0	0	0	1.500	0	0	0	0	1.500	
		<b>Totais do Programa 253</b>			75.000								75.000					75.000	
		<b>Totais do Objetivo 21</b>			0	1.475.304	0	0	0	0	0	30.730	74	1.435.500	0	0	0	1.475.304	

## Orçamento Inicial - Atividades mais Relevantes do ano 2025

Euros

Objetivo [1]	Número de projeto [2]	Designação do projeto [3]	Rubrica orçamental [4]	Forma de realiz. [5]	Fonte de Financiamento					Exec. [12]	Realizado em períodos anteriores [13]	Estimativa de realização do per. t-1 [14]	Pagamentos					Total previsto [21] = [ND] + [13] + ... + [20]
					RG [6]	RP [7]	UE [8]	EMPR [9]	Financiam. não definidos [ND]				Datas (Mês/Ano) Inicio Fim [10] [11]	2025 [15]	2026 [16]	2027 [17]	2028 [18]	
<b>22 Saúde</b>																		
<b>22 24 Promoção da Saúde Prevenção de Doenças</b>																		
Projeto de Educação para a Saúde																		
22 24	2025/347	1	02 020115	0	8.000					01/2025	12/2025	0	6.000				6.000	
22 24	2025/347	2	02 020121	0	1.500					01/2025	12/2025	0	1.500				1.500	
22 24	2025/347	3	02 020220	0	1.000					01/1900	12/2025	0	1.000				1.000	
22 24	2025/347	4	02 020225	0	500					01/1900	12/2025	0	500				500	
22 24	2025/348																	
22 24	2025/348	1	02 04050104	0	3.000					01/2025	12/2025	0	3.000				3.000	
Totais do Programa 24																		
12.000																		
Totais do Objetivo 22																		
9 12.000 0 0 0 0 0 0 0 0 0 0 0 0 0 0 0 12.000																		
<b>23 Segurança e Ação Social</b>																		
<b>23 1 Segurança Social</b>																		
Projeto Radar Social																		
23 1	2025/349																	
23 1	2025/349	1	02 020225	0	6.000					01/2025	12/2025	0	6.000				6.000	
23 1	2025/350																	
23 1	2025/350	1	02 020225	0	6.000					01/2025	12/2025	0	6.000				6.000	
23 1	2025/351																	
23 1	2025/351	1	02 04050202	0	45.000					01/2025	12/2025	0	45.000				45.000	
23 1	2025/351	1																
Totais do Programa 1																		
91.000 0.000																		
<b>23 211 Iniciativas de Apoio à Infância</b>																		
Iniciativas de Apoio à Infância																		
23 211	2025/352	1	02 020121	0	1.000					01/2025	12/2025	0	1.000				1.000	
23 211	2025/352	2	02 020225	0	1.000					01/2025	12/2025	0	1.000				1.000	
23 211	2025/352	3	02 040701	0	190					01/2025	12/2025	0	190				190	
Totais do Programa 211																		
2.190																		
<b>23 212 Comissão de Proteção de Crianças e Jovens</b>																		
Comissão de Proteção de Crianças e Jovens de Santiago do Cacém																		
23 212	2025/353																	



# Orçamento Inicial - Atividades mais Relevantes do ano 2025

Euros

Objetivo [1]	Número de projeto [2]	Designação do projeto [3]	Rubrica orçamental [4]	Forma de realiz. [5]	Fonte de Financiamento					Pagamentos					Total previsto [21] = [ND] + [13] + ... + [20]		
					Financiam. não definido [ND]					Períodos seguintes							
					RG [6]	RP [7]	UE [8]	EMPR [9]	Financiam. não definido [ND]	Início [10]	Fim [11]	Fase de Exec. [12]	Realizado em períodos anteriores [13]	Estimativa de realização do per. t-1 [14]		2025 [15]	2026 [16]
<b>23 Segurança e Ação Social</b>																	
<b>23 212 Comissão de Proteção de Crianças e Jovens</b>																	
23 212	2025/353	1	02 020115	0	1.000					01/2025	12/2025	0					1.000
23 212	2025/353	2	02 020121	0	700					01/2025	12/2025	0					700
23 212	2025/353	3	02 020220	0	500					01/2025	12/2025	0					500
23 212	2025/353	4	02 020225	0	500					01/2025	12/2025	0					500
<b>Totais do Programa 212</b>					2.700												2.700
<b>23 221 Apoio a Reformados Pensionistas e Idosos</b>																	
<b>Apoio a Reformados Pensionistas e Idosos</b>																	
23 221	2025/354	1	02 020121	0	2.000					01/2025	12/2025	0					2.000
23 221	2025/354	2	02 020220	0	100					01/2025	12/2025	0					100
23 221	2025/354	3	02 040701	0	2.000					01/2025	12/2025	0					2.000
23 221	2025/354	4	02 040701	0	21.000					01/2025	12/2025	0					21.000
<b>Totais do Programa 221</b>					2.700												2.700
<b>23 221 Apoio a Reformados Pensionistas e Idosos</b>																	
23 221	2025/355	1	02 020115	0	1.800					01/2025	12/2025	0					1.800
23 221	2025/355	2	02 020121	0	1.500					01/2025	12/2025	0					1.500
23 221	2025/355	3	02 020212	0	1.800					01/2025	12/2025	0					1.800
23 221	2025/355	4	02 020225	0	10.500					01/2025	12/2025	0					10.500
<b>Totais do Programa 221</b>					5.600												5.600
<b>23 231 Apoio à CERCISIAGO</b>																	
23 231	2025/357	1	02 040701	0	11.750					01/2025	12/2025	0					11.750
<b>Totais do Programa 231</b>					11.750												11.750
<b>Totais do Programa 221</b>					65.750												65.750
<b>Totais do Programa 231</b>					11.750												11.750

# Orçamento Inicial - Atividades mais Relevantes do ano 2025

Euros

Objetivo [1]	Número do projeto [2]	Designação do projeto [3]	Rubrica orçamental [4]	Forma de realiz. [5]	Fonte de Financiamento					Pagamentos					Total previsto [21] = [ND] + [13] + ... + [20]						
					Financiam. não definidos [ND]					Períodos seguintes											
					RG [6]	RP [7]	UE [8]	EMPR [9]	Financiam. não definidos [ND]	Datas (Mês/Ano)		Realizado em períodos anteriores				Estimativa de realização do per. t-1		2020 e seg.			
					Início [10]	Fim [11]	[12]			[14]		2025 [15]	2026 [16]	2027 [17]	2028 [18]	2029 [19]	[20]				
<b>23 Segurança e Ação Social</b>																					
<b>23 241 Apoio a Associações de Jovens</b>																					
23 241 2025/358	1	Outros bens	02 020121	A		1.000					01/2025	12/2025	0		1.000						1.000
23 241 2025/358	2	Vigilância e segurança	02 020218	A		1.000					01/2025	12/2025	0		1.000						1.000
23 241 2025/358	3	Outros serviços	02 020225	A		2.000					01/2025	12/2025	0		2.000						2.000
23 241 2025/358	4	Intervenções sem fins lucrativos	02 040701	A		4.000					01/2025	12/2025	0		4.000						4.000
<b>Totais do Programa 241</b>						8.000									8.000						8.000
<b>23 242 Promoção de Iniciativas (Juventude)</b>																					
Promoção de iniciativas para a Juventude																					
23 242 2025/359	1	Prémios, condicionações e outras	02 020115	A		1.000					01/2025	12/2025	0		1.000						1.000
23 242 2025/359	2	Outros bens	02 020121	A		2.000					01/2025	12/2025	0		2.000						2.000
23 242 2025/359	3	Seguros	02 020212	A		1.000					01/2025	12/2025	0		1.000						1.000
23 242 2025/359	4	Vigilância e segurança	02 020218	A		3.000					01/2025	12/2025	0		3.000						3.000
23 242 2025/359	5	Outros serviços	02 020225	A		42.500					01/1900	12/2025	0		42.500						42.500
23 242 2025/359	6	Outras	02 04080202	A		350					01/1900	12/2025	0		350						350
<b>Totais do Programa 242</b>						48.850									48.850						48.850
<b>23 26 No Âmbito da Rede Social</b>																					
Rede Social Santiago do Cacém																					
23 26 2025/360	1	Outros bens	02 020121	O		200					01/2025	12/2025	0		200						200
23 26 2025/360	2	Outros trabalhos especializados	02 020220	O		200					01/2025	12/2025	0		200						200
23 26 2025/360	3	Outros serviços	02 020225	O		500					01/2025	12/2025	0		500						500
23 26 2025/360	4	Intervenções sem fins lucrativos	02 040701	O		3.000					01/2025	12/2025	0		3.000						3.000
23 26 2025/361	1	Apoio a iniciativas de Solidariedade Social e organizações Não Governamentais	02 040701	O		1.000					01/2025	12/2025	0		1.000						1.000
23 26 2025/362	1	Plano Municipal para a Igualdade e Não Discriminação	02 020115	O		1.500					01/2025	12/2025	0		1.500						1.500
23 26 2025/362	2	Prémios, condicionações e outras	02 020121	O		500					01/2025	12/2025	0		500						500
23 26 2025/362	3	Outros trabalhos especializados	02 020220	O		1.500					01/1900	12/2025	0		1.500						1.500

# Orçamento Inicial - Atividades mais Relevantes do ano 2025

Euros

Objetivo [1]	Número do projeto [2]	Designação do projeto [3]	Rubrica orçamental [4]	Forma do realiz. [5]	Fonte de Financiamento				Datas (Mês/Ano)		Realizado em períodos anteriores [13]	Estimativa de realização do per. t-1 [14]	Pagamentos				Total previsto [21] = [ND] + [13] + ... + [20]				
					RG [6]	RP [7]	UE [8]	EMPR [9]	Financiam. não definido [ND]	Inicio [10]			Fim [11]	2025 [15]	2026 [16]	2027 [17]		2028 [18]	2029 [19]	2030 e seg. [20]	
																					0
<b>23 Segurança e Ação Social</b>																					
<b>23 26 No âmbito da Rede Social</b>																					
23 26	2025/352	4	02 020225	0	3.000					01/1800	12/2025	0	3.000								3.000
Totais do Programa 26															11.400						
Totais do Objetivo 23:																					
<b>24 Habitação e Serviços Coletivos</b>																					
<b>24 1 Habitação</b>																					
24 1	2013/348	1	02 020121	A	7.852					01/2013	12/2025	0	7.442	410							7.852
24 1	2014/349	1	02 020121	A	10.003					01/2014	12/2025	0	7.943	2.110							10.053
24 1	2016/346	1	02 020121	A	11.959					01/2016	12/2025	0	8.098	3.300							11.959
24 1	2020/351	2	02 020225	A	10.289					01/2020	12/2025	3	1.949	8.340							10.289
24 1	2023/357	1	02 020225	A	14.228					01/2023	12/2025	5	6.728	7.500							14.228
24 1	2023/357	2	02 020225	A	21.847					01/2023	12/2025	3	1.257	20.590							21.847
24 1	2024/350	1	02 020225	A	8.500					01/2024	12/2025	0	8.500								8.500
24 1	2024/350	1	02 040701	A	8.520					01/2024	12/2025	0	8.520								8.520
24 1	2025/353	1	02 020225	A	80.000					01/2025	12/2025	0	80.000								80.000
24 1	2025/354	1	02 020121	A	500					01/2025	12/2025	0	500								500
24 1	2025/354	2	02 020225	A	500					01/1900	12/2025	0	500								500
24 1	2025/354	3	02 020225	A	1.000					01/1900	12/2025	0	1.000								1.000
Totais do Programa 1:															153.268						
															34.218						
															119.270						
															153.268						

# Orçamento Inicial - Atividades mais Relevantes do ano 2025

Euros

Objetivo [1]	Número do projeto [2]	Designação do projeto [3]	Rubrica orçamental [4]	Forma de realiz. [5]	Fonte de Financiamento				Datas (Mês/Ano)		Fases de Exec. [12]	Realizado em períodos anteriores [13]	Estimativa de realização do per. t-1 [14]	Pagamentos				Total previsto [21] = [ND] + [13] + ... + [20]	
					RG [6]	RP [7]	UE [8]	EMPR [9]	Financiam. não definido [ND]	Inicio [10]				Fim [11]	Períodos seguintes				
															2025 [15]	2026 [16]	2027 [17]		2028 [18]
<b>Habituação e Serviços Colectivos</b>																			
<b>24 25 Estudos e Projectos</b>																			
Plano Municipal de Acção Cidadã de Santiago do Cacém																			
24 25	2024/351	1	02 020214	O		87.995				01/2024	12/2025	3	6.785		60.900				87.995
Estudos, pareceres, projectos e consultativas																			
<b>Totais do Programa 25</b>															87.995				
<b>24 262 Conservação/Manutenção de Jardins</b>																			
Conservação / Manutenção de Jardins																			
24 262	2022/350		02 020203	A		30.569				01/2022	12/2025	6	38.809		780				39.589
24 262	2022/350	1	02 020225	A		901.832				01/2022	12/2025	6	901.512		320				901.832
Outros serviços																			
24 262	2022/350	2																	
Conservação/Manutenção de Jardins																			
24 262	2022/350	1	02 020112	A		17.036				01/2023	12/2025	6	18.936		180				17.036
Material de transporte-Peças																			
24 262	2022/350	2	02 020121	A		2.328				01/2023	12/2025	6	2.168		160				2.328
Outros bens																			
24 262	2022/350	3	02 020225	A		35.126				01/2023	12/2025	6	34.026		500				35.126
Outros serviços																			
24 262	2024/353		02 020225	A		8.301				01/2024	12/2025	4	2.601		3.600		2.100		8.301
Papelaria Oficina Central do Cidadão																			
24 262	2024/353	1																	
24 262	2024/354		02 020214	A		14.036				01/2024	12/2025	3	3.176		11.460				14.036
Outros serviços																			
24 262	2024/354	2	02 020225	A		207.228				01/2024	12/2025	3	4.008		126.070		77.100		207.228
Conservação/Manutenção de Jardins																			
24 262	2025/355		02 020112	A		8.000				01/2025	12/2025	0			8.000				8.000
Material de transporte-Peças																			
24 262	2025/355	1																	
24 262	2025/355	2	02 020114	A		3.000				01/2025	12/2025	0			3.000				3.000
Outros bens																			
24 262	2025/355	3	02 020121	A		66.000				01/2025	12/2025	0			66.000				66.000
Outros bens																			
24 262	2025/355	4	02 020203	A		20.000				01/2025	12/2025	0			20.000				20.000
Conservação de bens																			
24 262	2025/355	5	02 020214	A		9.500				01/2025	12/2025	0			9.500				9.500
Estudos, pareceres, projectos e consultativas																			
24 262	2025/355	6	02 020225	A		67.700				01/2025	12/2025	0			67.700				67.700
Outros serviços																			
24 262	2025/355	7	02 040701	A		22.500				01/2025	12/2025	0			22.500				22.500
Instalações sem fins lucrativos																			
24 262	2025/358		02 020121	A		8.500				01/2025	12/2025	0			8.500				8.500
Jardim da Tapada dos Curdos de Anápolis																			
24 262	2025/358	1																	
24 262	2025/358	2	02 020225	A		2.000				01/2025	12/2025	0			2.000				2.000
Outros serviços																			

Orçamento Inicial - Atividades mais Relevantes do ano 2025

Euros

Objetivo [1]	Número do projeto [2]	Designação do projeto [3]	Rubrica orçamental [4]	Forma de realiz. [5]	Fonte de Financiamento				Datas (Mês/Ano)		Fase de Exec. [12]	Realizado em períodos anteriores [13]	Estimativa de realização do per. t-1 [14]	Pagamentos					Total previsto [21] = [ND] + [13] + ... + [20]		
					RG [6]	RP [7]	UE [8]	EMPR [9]	Financiam. não definido [ND]	Início [10]				Fim [11]	Períodos seguintes						
															2025 [15]	2026 [16]	2027 [17]	2028 [18]		2029 [19]	2030 e seg. [20]
<b>24</b>		<b>Habituação e Serviços Colectivos</b>																			
<b>24 262</b>		<b>Conservação/Manutenção de Jardins</b>																			
	24 262 2025/357	Pavão Urbano Oeste do Chafariz																			
	24 262 2025/357 1	Outros bens	02 020121	A																	9.000
	24 262 2025/357 2	Outros serviços	02 020225	A																	3.500
		<b>Totais do Programa 262</b>											1.003.868		384.690	79.200					1.447.776
<b>24 331</b>		<b>Conservação Redes Gerais de Esgotos</b>																			
	24 331 2025/358	Conservação de redes gerais de esgotos.																			
	24 331 2025/358 1	Outros serviços	02 020225	A																	10.000
		<b>Totais do Programa 331</b>																			10.000
<b>24 334</b>		<b>Conservação de Estações Elevatórias</b>																			
	24 334 2025/359	Conservação das E.E.A.R.																			
	24 334 2025/359 1	Outros serviços	02 020225	D																	5.000
		<b>Totais do Programa 334</b>																			5.000
<b>24 335</b>		<b>Conservação de Estações de Tratamento</b>																			
	24 335 2025/370	Conservação da ETAR																			
	24 335 2025/370 1	Outro material/Peças	02 020114	O																	500
	24 335 2025/370 2	Outros bens	02 020121	O																	500
	24 335 2025/370 3	Outros trabalhos especializados	02 020220	O																	4.500
	24 335 2025/370 4	Outros serviços	02 020225	O																	5.000
		<b>Totais do Programa 335</b>																			10.500
<b>24 336</b>		<b>Conservação de Redes de Águas Pluviais</b>																			
	24 336 2025/371	Conservação de redes de drenagem pluvial.																			
	24 336 2025/371 1	Outros serviços	02 020225	A																	5.000
		<b>Totais do Programa 336</b>																			5.000
<b>24 34</b>		<b>Aquisição/Manutenção Viaturas/Máquinas/Equipamento</b>																			
	24 34 2025/398	Manutenção de viaturas e máquinas-Servicentro.																			
	24 34 2025/398 1	Mantilh de transporte-Peças	02 020112	O																	3.058



# Orçamento Inicial - Atividades mais Relevantes do ano 2025

Euros

Objetivo [1]	Número do projeto [2]	Designação do projeto [3]	Rubrica orçamental [4]	Forma de realiz. [5]	Fonte de Financiamento					Pagamentos					Total previsto [21] = [ND] + [13] + ... + [20]					
					RG [6]	RP [7]	UE [8]	EMPR [9]	Financiam. não definido [ND]	Datas (Mês/Ano) Inicio [10]	Fim [11]	Fase de Exec. [12]	Realizado em períodos anteriores [13]	Estimativa de realização do per. t-1 [14]		Períodos seguintes				
Obj/Prog	Ano / Nº	Ação	[4]	[5]	[6]	[7]	[8]	[9]	[ND]	[10]	[11]	[12]	[13]	[14]	2025 [15]	2026 [16]	2027 [17]	2028 [18]	2029 [19]	2030 e seg. [20]
<b>24</b>																				
<b>Habituação e Serviços Colectivos</b>																				
<b>24 34</b>																				
<b>Aquisição/Manutenção Viaturas/Máquinas/Equipamento</b>																				
24 34	2025/372	Manutenção de Viaturas, Máquinas e Equipamentos - Saneamento	02 020112	0		4.000				01/03/25	12/03/25	0			4.000					4.000
24 34	2025/372	Mobilidade de transportes-Peças	02 020114	0		500				01/03/25	12/03/25	0			500					500
24 34	2025/372	Outro material-Peças	02 020203	0		4.000				01/03/25	12/03/25	0			4.000					4.000
24 34	2025/372	Conservação de bens	02 020225	0		500				01/03/25	12/03/25	0			500					500
24 34	2025/372	Outros serviços	02 020225	0									2.256		9.800					12.056
					Totais do Programa 34															
<b>24 432</b>																				
<b>Conservação Adutoras Estações Elevatórias</b>																				
24 432	2025/373	Conservação geral das estações elevatórias de água.	02 020121	0		900				01/10/20	12/03/25	0			900					900
24 432	2025/373	Outros bens	02 020121	0																600
					Totais do Programa 432															
<b>24 434</b>																				
<b>Conservação Estações de Tratamento</b>																				
24 434	2025/358	Conservação estações de tratamento de água.	02 020121	0		5.245				01/03/22	12/03/25	6	4.445		800					5.245
24 434	2024/371	Conservação Estações de Tratamento de Água.	02 020121	0		5.457				01/10/20	12/03/25	6	4.967		400					5.457
24 434	2025/374	Conservação das estações de tratamento de água.	02 020121	0		8.000				01/03/25	12/03/25	0			6.000					8.000
24 434	2025/374	Outros bens	02 020121	0									9.412		7.200					18.702
					Totais do Programa 434															
<b>24 435</b>																				
<b>Rede Geral de Distribuição</b>																				
24 435	2024/372	Conservação da rede geral de distribuição de água.	02 020121	0		4.596				01/10/20	12/03/25	4	1.205	61	3.260					4.596
24 435	2024/372	Outros bens	02 020121	0																2.000
24 435	2025/375	Conservação da rede geral de distribuição de água.	02 020121	0		3.000				01/03/25	12/03/25	0			2.000					3.000
24 435	2025/375	Outros bens	02 020121	0									1.205	61	5.280					6.586
					Totais do Programa 435															
<b>24 44</b>																				
<b>Controlo de Qualidade Águas Abastecimento</b>																				
24 44	2024/373	Controlo de Qualidade do Água - Laboratório Municipal																		8.586

# Orçamento Inicial - Atividades mais Relevantes do ano 2025

Euros

Objetivo [1]	Número do projeto [2]	Designação do projeto [3]	Rubrica orçamental [4]	Forma de realiz. [5]	Fonte de Financiamento					Pagamentos					Total previsto [21] = [ND] + [13] + ... + [20]
					Financiam. não definidos [ND]					Períodos seguintes					
					RG [6]	RP [7]	UE [8]	EMPR [9]	Financiam. não definidos [ND]	Fases de Exec. [12]		Realizado em períodos anteriores [13]	Estimativa de realização do per. t-1 [14]	2025 [15]	
Inicio [10]	Fim [11]	Datas (Mês/Ano)		Fases de Exec. [12]		Realizado em períodos anteriores [13]	Estimativa de realização do per. t-1 [14]	2025 [15]	2026 [16]	2027 [17]	2028 [18]	2029 [19]	2030 e seg. [20]		
<b>Habituação e Serviços Colectivos</b>															
<b>24 44</b>															
<b>24 44 2024/373 1</b>															
<b>24 44 2024/373 2</b>															
<b>24 44 2024/373 3</b>															
<b>24 44 2024/373 4</b>															
<b>24 44 2024/373 5</b>															
<b>24 44 2025/376</b>															
<b>24 44 2025/376 1</b>															
<b>24 44 2025/376 2</b>															
<b>24 44 2025/376 3</b>															
<b>24 44 2025/376 4</b>															
<b>24 44 2025/376 5</b>															
<b>24 44 2025/376 6</b>															
<b>24 44 2025/376 7</b>															
<b>24 44 2025/376 8</b>															
<b>24 44 2025/376 9</b>															
<b>24 44 2025/376 10</b>															
<b>Totais do Programa 44</b>															
<b>24 45</b>															
<b>24 45 2023/371</b>															
<b>24 45 2023/371 1</b>															
<b>24 45 2024/374</b>															
<b>24 45 2024/374 1</b>															
<b>24 45 2024/374 2</b>															
<b>24 45 2025/377</b>															
<b>24 45 2025/377 1</b>															
<b>24 45 2025/377 2</b>															
<b>24 45 2025/377 3</b>															

Produtos químicos e farmaciais																18.221	1.820														18.141		
Outros bens																750	2.390														3.140		
Estudos, pareceres, projectos e consultorias																6.524	10.010														16.534		
Assistência técnica																105	935														1.040		
Outros trabalhos especializados																																100.500	
Laboratório de Águas Municipal																																	
Produtos químicos e farmaciais																19.050	19.050																19.050
Lentes e documentação técnica																950	950															950	
Outros bens																14.800	14.800															14.800	
Conservação de bens																3.500	3.500															3.500	
Estudos, pareceres, projectos e consultorias																11.500	11.500															11.500	
Formação																1.500	1.500															1.500	
Assistência técnica																16.200	16.200															16.200	
Outros trabalhos especializados																9.800	9.800																9.800
Outros serviços																4.500	4.500																4.500
Instalações sem fins lucrativos																750	750																750
<b>Totais do Programa 44</b>																220.521	220.521														220.521		
<b>24 45 2023/371</b>																																	
<b>24 45 2023/371 1</b>																																	
<b>24 45 2024/374</b>																																	
<b>24 45 2024/374 1</b>																																	
<b>24 45 2024/374 2</b>																																	
<b>24 45 2025/377</b>																																	
<b>24 45 2025/377 1</b>																																	
<b>24 45 2025/377 2</b>																																	
<b>24 45 2025/377 3</b>																																	

# Orçamento Inicial - Atividades mais Relevantes do ano 2025

Euros

Objetivo [1]	Número de projeto [2]	Designação do projeto [3]	Rubrica orçamental [4]	Forma de realiz. [5]	Fonte de Financiamento					Datas (Mês/Ano)		Realizado em períodos anteriores [13]	Estimativa de realização do per. t-1 [14]	Pagamentos				Total previsto [21] = [ND] + [13] + ... + [20]	
					RG [6]	RP [7]	UE [8]	EMPR [9]	Financiam. não definidos [ND]	Inicio [10]	Fim [11]			Fases de Exec. [12]	Períodos seguintes				
															2025 [15]	2026 [16]	2027 [17]		2028 [18]
<b>24 Habitação e Serviços Coletivos</b>																			
<b>24 45 Aquisição/Manutenção de Viaturas, Máquinas e Equipam</b>																			
24 45	2025/377	4	02 020225	0	500					01/2025	12/2025	0		500					500
Outros serviços																			
Totais do Programa 45																			
11.289																			
<b>24 511 Contadores e Varredura</b>																			
Conservação/Manutenção de Equipamentos																			
24 511	2024/375		02 020225	0	67.115					01/2024	12/2025	3	1.575	65.440					67.115
Outros serviços																			
24 511	2025/378		02 020121	0	10.500					01/2025	12/2025	0		10.500					10.500
Outros bens																			
24 511	2025/378	2	02 020225	0	111.000					01/2025	12/2025	0		111.000					111.000
Outros serviços																			
Totais do Programa 511																			
188.615																			
<b>24 513 Conservação/Manutenção Equipamento</b>																			
Conservação/Manutenção de Equipamentos																			
24 513	2023/373		02 020112	0	48.795					01/2023	12/2025	0	48.615	3.150					48.765
Manutenção de transportes-Peças																			
24 513	2023/373	2	02 020203	0	1.791					01/2023	12/2025	0	1.601	800					1.791
Conservação de bens																			
24 513	2024/376		02 020112	0	66.345					01/2024	12/2025	6	56.328	5.460					66.345
Manutenção de transportes-Peças																			
24 513	2024/376	2	02 020203	0	6.858					01/1900	12/2025	3	672	6.920					6.858
Conservação de bens																			
24 513	2025/376		02 020112	0	20.000					01/2025	12/2025	0		20.000					20.000
Manutenção de transportes-Peças																			
24 513	2025/376	2	02 020114	0	5.000					01/2025	12/2025	0		5.000					5.000
Outro material-Peças																			
24 513	2025/376	3	02 020121	0	7.500					01/2025	12/2025	0		7.500					7.500
Outros bens																			
24 513	2025/376	4	02 020203	0	40.000					01/2025	12/2025	0		40.000					40.000
Conservação de bens																			
24 513	2025/376	5	02 020225	0	3.000					01/2025	12/2025	0		3.000					3.000
Outros serviços																			
Totais do Programa 513																			
209.876																			
100.544																			
3.525																			
40.790																			
209.859																			
<b>24 521 Sistema Integrado de R.S.U. Litoral Alentejano</b>																			
Sistema Integrado R.S.U. Litoral Alentejano																			
24 521	2025/380	1	02 020210	0	5.000					01/2025	12/2025	0		5.000					5.000
Transportes																			
24 521	2025/380	2	02 020225	0	610.000					01/1900	12/2025	0		610.000					610.000
Outros serviços																			

# Orçamento Inicial - Atividades mais Relevantes do ano 2025

Euros

Objetivo [1]	Número do projeto [2]	Designação do projeto [3]	Rubrica orçamental [4]	Forma de realiz. [5]	Fonte de Financiamento				Datas (Mês/Ano)		Realizado em períodos anteriores [13]	Estimativa de realização do per. t-1 [14]	Pagamentos				Total previsto [21] = [ND] + [13] + ... + [20]					
					RG [6]	RP [7]	UE [8]	EMPR [9]	Financiam. não definido [ND]	Inicio [10]			Fim [11]	Exec. [12]	Períodos seguintes							
															2025 [15]	2026 [16]		2027 [17]	2028 [18]	2029 [19]	2030 e seg. [20]	
<b>24</b>		<b>Habituação e Serviços Colectivos</b>																				
<b>24 521</b>		<b>Sistema Integrado de R.S.U. Litoral Alentejano</b>																				
24 521	2025/380	3 Taxa de Gestão de Resíduos - TOR	02 0802010101	0	208.000					01/1800	12/2025	0		288.000						288.000		
																					911.000	
<b>24 529</b>		<b>Totais do Programa 521</b>																				
		<b>Outros Sistemas de Recolha e Depósito de Resíduos</b>																				
		Outros sistemas de recolha e depósito de resíduos																				
24 529	2025/375	1 Outros serviços	02 020225	0	308.991					01/2023	12/2025	6	304.481	2.510							306.991	
24 529	2024/378	1 Outros Sistemas de recolha e depósito de resíduos	02 020225	0	16.959					01/1900	12/2025	3	1.439	15.520								16.959
24 529	2025/381	1 Outros bens	02 020121	0	4.000					01/2025	12/2025	0		4.000								4.000
24 529	2025/381	2 Outros serviços	02 020225	0	252.500					01/2025	12/2025	0		252.500								252.500
		<b>Totais do Programa 529</b>																				
<b>24 532</b>		<b>Serviços Centrais Vila Nova do Santo André</b>																				
24 532	2025/382	1 Outros bens	02 020121	0	2.000					01/2025	12/2025	0		2.000								2.000
24 532	2025/382	2 Conservação de bens	02 020203	0	1.000					01/2025	12/2025	0		1.000								1.000
24 532	2025/382	3 Outros serviços	02 020225	0	1.000					01/1900	12/2025	0		1.000								1.000
		<b>Totais do Programa 532</b>																				
<b>24 612</b>		<b>Conservação/Manutenção Balneários Sanitários</b>																				
24 612	2025/383	1 Sanitários Públicos	02 021104	0	500					01/1900	12/2025	0		500								500
24 612	2025/383	2 Limpeza e Higiene	02 020121	0	500					01/1900	12/2025	0		500								500
24 612	2025/383	3 Conservação de bens	02 020203	0	1.500					01/1900	12/2025	0		1.500								1.500
24 612	2025/383	4 Outros serviços	02 020225	0	500					01/1900	12/2025	0		500								500
		<b>Totais do Programa 612</b>																				
<b>24 614</b>		<b>Ações Desinfestação/Desratização</b>																				
24 614	2024/381	1 Ações de Desinfestação																				

# Orçamento Inicial - Atividades mais Relevantes do ano 2025

Euros

Objetivo [1]	Número do projeto [2]	Designação do projeto [3]	Rubrica orçamental [4]	Forma do realiz. [5]	Fonte de Financiamento				Datas (Mês/Ano)		Fases de Exec. [12]	Realizado em períodos anteriores [13]	Estimativa de realização do per. t-1 [14]	Pagamentos					Total previsto [21] = [ND] + [13] + ... + [20]																								
					RG [6]	RP [7]	UE [8]	EMPR [9]	Financiam. não definido [ND]	Inicio [10]				Fim [11]	Períodos seguintes																												
															2025 [15]	2026 [16]	2027 [17]	2028 [18]		2029 [19]	2030 e seg. [20]																						
<b>Habituação e Serviços Coletivos</b>																																											
<b>24 614</b>																																											
<b>Ações Desinfeção/Desratização</b>																																											
24 614	2024/381	1	02 020225	0						01/2024	12/2025	0	11.516	2.000										13.756																			
24 614	2025/384																																										
24 614	2025/384	1	02 020225	0						01/2025	12/2025	0		5.000											5.000																		
<b>Total do Programa 614</b>													18.706				11.516	7.000													18.706												
<b>24 615</b>																																											
<b>Canil Municipal</b>																																											
<b>Canil Municipal e Gabinete Voluntário</b>																																											
24 615	2023/379																																										
24 615	2023/379	1	02 020225	0						01/2023	12/2025	0	18.482	2.650												21.132																	
24 615	2024/382																																										
24 615	2024/382	1	02 020121	0						01/2024	12/2025	5	10.838	5.330												16.168																	
24 615	2024/382	2	02 020225	0						01/2024	12/2025	0		3.880												3.880																	
24 615	2025/385																																										
24 615	2025/385	1	02 020111	0						01/2025	12/2025	0		12.500												12.500																	
24 615	2025/385	2	02 020115	0						01/2025	12/2025	0		1.000												1.000																	
24 615	2025/385	3	02 020121	0						01/2025	12/2025	0		16.000												16.000																	
24 615	2025/385	4	02 020203	0						01/2025	12/2025	0		1.000												1.000																	
24 615	2025/385	5	02 020225	0						01/2025	12/2025	0		10.000												10.000																	
<b>Total do Programa 615</b>													81.090				29.320	92.300																									
<b>24 616</b>																																											
<b>Limpeza de Espaços Públicos</b>																																											
<b>Limpeza de Espaços Públicos</b>																																											
24 616	2024/383																																										
24 616	2024/383	1	02 020225	0						01/2024	12/2025	0		8.880													8.880																
24 616	2025/386																																										
24 616	2025/386	1	02 020111	0						01/2025	12/2025	0		500													500																
24 616	2025/386	2	02 020121	0						01/2025	12/2025	0		1.500													1.500																
24 616	2025/386	3	02 020225	0						01/1900	12/2025	0		5.000													5.000																
24 616	2025/387																																										
24 616	2025/387	1	02 020104	0						01/2025	12/2025	0		1.000													1.000																
24 616	2025/387	2	02 020114	0						01/2025	12/2025	0		1.000													1.000																



## Orçamento Inicial - Atividades mais Relevantes do ano 2025

Euros

Objetivo [1]	Número de projeto [2]	Designação do projeto [3]	Rubrica orçamental [4]	Forma de realiz. [5]	Fonte de Financiamento					Pagamentos					Total previsto [21] = [ND] + [13] + ... + [20]			
					Financiam. não definidos [ND]					Períodos seguintes								
					RG [6]	RP [7]	UE [8]	EMPR [9]	Financiam. não definidos [ND]	Datas (Mês/Ano) Inicio [10]	Fim [11]	Fases de Exec. [12]	Realizado em períodos anteriores [13]	Estimativa de realização do per. t-1 [14]		2025 [15]	2026 [16]	2027 [17]
<b>24 Habitação e Serviços Coletivos</b>																		
<b>24 616 Limpeza de Espaços Públicos</b>																		
24 616	2025/387	3	02 020421	0			25.000				01/2025	12/2025	0				25.000	25.000
24 616	2025/387	4	02 020203	0			2.000				01/2025	12/2025	0				2.000	2.000
24 616	2025/387	5	02 020225	0			55.000				01/2025	12/2025	0				55.000	55.000
Totais do Programa 616							99.800										99.800	99.800
<b>24 633 Conservação/Manutenção Camiitérios</b>																		
Comissão Municipal do Santiago do Cacém																		
24 633	2025/388	1	02 020421	0			1.000				01/2025	12/2025	0				1.000	1.000
24 633	2025/388	2	02 020203	0			1.000				01/2025	12/2025	0				1.000	1.000
24 633	2025/388	3	02 020225	0			8.500				01/2025	12/2025	0				8.500	8.500
Totais do Programa 633							10.500										10.500	10.500
<b>24 651 Melhoramento/Conservação de Praias</b>																		
Melhoramento / Conservação de Praias																		
24 651	2025/389	1	02 020119	0			400				01/2025	12/2025	0				400	400
24 651	2025/389	2	02 020421	0			1.000				01/2025	12/2025	0				1.000	1.000
24 651	2025/389	3	02 020203	0			900				01/2025	12/2025	0				900	900
24 651	2025/389	4	02 020220	0			1.100				01/2025	12/2025	0				1.100	1.100
24 651	2025/389	5	02 020225	0			78.000				01/2025	12/2025	0				78.000	78.000
24 651	2025/389	6	02 040701	0			1.000				01/19/0	12/2025	0				1.000	1.000
Totais do Programa 651							82.100										82.100	82.100
<b>24 661 Ações de Sensibilização</b>																		
Comemorações do Dia do Ambiente																		
24 661	2025/390	1	02 020115	0			600				01/2025	12/2025	0				600	600
24 661	2025/390	2	02 020225	0			6.000				01/2025	12/2025	0				6.000	6.000
24 661	2025/391	1	02 020225	0			2.000				01/2025	12/2025	0				2.000	2.000
Comemorações do Dia da Água																		
24 661	2025/392	1	02 020115	0			600				01/2025	12/2025	0				600	600
Comemorações do Dia da Água																		

# Orçamento Inicial - Atividades mais Relevantes do ano 2025

Euros

Objetivo [1]	Número de projeto [2]	Designação do projeto [3]	Rubrica orçamental [4]	Forma de realiz. [5]	Fonte de Financiamento				Datas (Mês/Ano)		Fases de Exec. [12]	Realizado em períodos anteriores [13]	Estimativa de realização do per. t-1 [14]	Pagamentos				Total previsto [21] = [ND] + [13] + ... + [20]									
					RG [6]	RP [7]	UE [8]	EMPR [9]	Financiam. não definido [ND]	Início [10]				Fim [11]	2025 [15]	2026 [16]	2027 [17]		2028 [18]	2029 [19]	2030 e seg. [20]						
<b>24 Habitação e Serviços Coletivos</b>																											
<b>24 661 Ações de Sensibilização</b>																											
24 661	2025/362	2	02 020225	0	1.000					01/2025	12/2025	0				1.000						1.000					
Outros serviços																											
24 661	2025/363																										
Semana Europeia da Mobilidade																											
24 661	2025/363	1	02 020225	0	1.500					01/2025	12/2025	0				1.500								1.500			
Outros serviços																											
<b>Totais do Programa 661</b>																											
11.700																											
<b>Totais do Objetivo 24:</b>																											
0 4.277.055 0 0 0 0 1.637.544 4.521 2.463.090 110.200 31.000 0 0 0 0 4.277.055																											
<b>25 Serviços Culturais, Recreativos e Religiosos</b>																											
<b>25 111 Assessoria Museu Municipal</b>																											
25 111	2021/368																										
Assessoria Museu Municipal																											
25 111	2021/368	1	02 020214	A	22.214					01/2021	12/2025	3	2.964			19.250									22.214		
Estúdios, parcerias, projetos e consultorias																											
<b>Totais do Programa 111</b>																											
22.214																											
<b>25 112 Conservação Melhoramento de Museus</b>																											
Rede de Museus																											
25 112	2023/367																										
Outros serviços																											
25 112	2023/367	1	02 020225	A	23.306					01/2023	12/2025	6	19.495			3.810										23.306	
conservação e melhoramento dos museus																											
25 112	2025/364																										
Outros bens																											
25 112	2025/364	1	02 020121	A	5.500					01/2025	12/2025	0				5.500										5.500	
Limpeza e Higiene																											
25 112	2025/364	2	02 020202	A	4.000					01/2025	12/2025	0				4.000										4.000	
Conservação de bens																											
25 112	2025/364	3	02 020203	A	2.500					01/2025	12/2025	0				2.500										2.500	
Outros trabalhos especializados																											
25 112	2025/364	4	02 020220	A	1.000					01/2025	12/2025	0				1.000										1.000	
Outros serviços																											
25 112	2025/364	5	02 020225	A	1.000					01/2025	12/2025	0				1.000										1.000	
25 112	2025/364	6	02 040510201	A	4.500					01/2025	12/2025	0				4.500										4.500	
Abelo																											
<b>Totais do Programa 112</b>																											
41.006																											
<b>25 113 Serviço Educativo Museu</b>																											
Serviço educativo dos museus																											
25 113	2025/365																										
Prêmios, exposições e eventos																											
25 113	2025/365	1	02 020115	0	2.500					01/2025	12/2025	0				2.500										2.500	
Outros bens																											
25 113	2025/365	2	02 020121	0	3.000					01/2025	12/2025	0				3.000										3.000	
Outros trabalhos especializados																											
25 113	2025/365	3	02 020220	0	2.500					01/2025	12/2025	0				2.500										2.500	
<b>Totais do Programa 113</b>																											
18.496																											
<b>Totais do Objetivo 25:</b>																											
19.250																											
<b>Totais do Objetivo 25:</b>																											
19.250																											
<b>Totais do Objetivo 24 e 25:</b>																											
41.006																											

# Orçamento Inicial - Atividades mais Relevantes do ano 2025

Euros

Objetivo [1]	Número do projeto [2]	Designação do projeto [3]	Rubrica orçamental [4]	Forma de realiz. [5]	Fonte de Financiamento				Datas (Mês/Ano)		Fases de Exec. [12]	Realizado em períodos anteriores [13]	Estimativa de realização do per. t-1 [14]	Pagamentos				Total previsto [21] = [ND] + [13] + ... + [20]	
					RG [6]	RP [7]	UE [8]	EMPR [9]	Financiam. não definido [ND]	Inicio [10]				Fim [11]	Períodos seguintes				
															2025 [15]	2026 [16]	2027 [17]		2028 [18]
<b>25</b>		<b>Serviços Culturais, Recreativos e Religiosos</b>																	
<b>25 113</b>		<b>Serviço Educativo Museu</b>																	
25 113	2025/395	4 Outros serviços	02 020225	O		13.500				01/2025	12/2025	0		13.500				13.500	
																		21.500	
<b>25 114</b>		<b>Ativação Sala Exposições Temporárias</b>																	
25 114	2023/396	1 Ativação sala exposições temporárias	02 020121	A		1.253				01/2023	12/2025	6	1.143	110				1.253	
25 114	2023/399	2 Outros bens	02 020220	A		3.026				01/2023	12/2025	5	1.796	1.230				3.026	
25 114	2025/396	4 Ativação da sala de exposições temporárias																	
25 114	2025/396	1 Outros bens	02 020121	O		1.000				01/2025	12/2025	0		1.000				1.000	
25 114	2025/396	2 Seguros	02 020312	O		500				01/1900	12/2025	0		500				500	
25 114	2025/396	3 Outros trabalhos especializados	02 020220	O		3.000				01/1900	12/2025	0		3.000				3.000	
25 114	2025/396	4 Outros serviços	02 020225	O		7.000				01/1900	12/2025	0		7.000				7.000	
																		15.779	
<b>25 121</b>		<b>Apoio a Bibliotecas</b>																	
25 121	2025/397	1 Apoio a Bibliotecas Escolares	02 020115	O		1.200				01/2025	12/2025	0		1.200				1.200	
25 121	2025/397	2 Prémios, condecorações e ofertas	02 020120	O		8.000				01/2025	12/2025	0		8.000				8.000	
25 121	2025/397	3 Mensal de educação, cultura e recreio	02 020121	O		500				01/2025	12/2025	0		500				500	
25 121	2025/397	4 Outros serviços	02 020225	O		14.000				01/2025	12/2025	0		14.000				14.000	
																		23.700	
<b>25 122</b>		<b>Biblioteca Municipal Manuel da Fonseca</b>																	
25 122	2023/397	1 Biblioteca Municipal Manuel da Fonseca	02 020118	O		2.135				01/2023	12/2025	6	2.055	80				2.135	
25 122	2023/397	2 Livros e documentação técnica	02 020121	O		113				01/2023	12/2025	5	53	60				113	
25 122	2023/397	3 Outros bens	02 020220	O		6.332				01/2023	12/2025	6	8.732	600				6.332	
25 122	2023/397	4 Outros trabalhos especializados	02 020225	O		4.388				01/2023	12/2025	6	3.948	440				4.388	
25 122	2024/395	1 Biblioteca Municipal Manuel da Fonseca	02 020120	O		4.195				01/2024	12/2025	3	465	3.540				4.195	
25 122	2024/395	2 Mensal de educação, cultura e recreio																	

# Orçamento Inicial - Atividades mais Relevantes do ano 2025

Euros

Objetivo [1]	Número do projeto [2]	Designação do projeto [3]	Rubrica orçamental [4]	Forma de realiz. [5]	Fonte de Financiamento				Datas (Mês/Ano)		Fases de Exec. [12]	Realizado em períodos anteriores [13]	Estimativa de realização do per. t-1 [14]	Pagamentos				Total previsto [21] = [ND] + [13] + ... + [20]	
					RG [6]	RP [7]	UE [8]	EMPR [9]	Financiam. não definido [ND]	Inicio [10]				Fim [11]	Períodos seguintes				
															2025 [15]	2026 [16]	2027 [17]		2028 [18]
<b>25 Serviços Culturais, Recreativos e Religiosos</b>																			
<b>25 122 Biblioteca Municipal Manuel de Fonseca</b>																			
25 122	2025/395	2	02 020225	0	1.570					01/2024	12/2025	0	1.570					1.570	
Outros serviços																			
25 122	2025/398	1	02 020115	0	2.500					01/2025	12/2025	0	2.500					2.500	
Biblioteca Municipal Manuel de Fonseca																			
Prémios, condecorações e ofertas																			
25 122	2025/398	2	02 020118	0	3.000					01/2025	12/2025	0	3.000					3.000	
Outros																			
25 122	2025/398	3	02 020119	0	100					01/2025	12/2025	0	100					100	
Lienos e documentação histórica																			
25 122	2025/398	4	02 020120	0	12.000					01/2025	12/2025	0	12.000					12.000	
Metod. de educação, cultura e recreio																			
25 122	2025/398	5	02 020121	0	8.000					01/2025	12/2025	0	8.000					8.000	
Outros liens																			
25 122	2025/398	6	02 020202	0	3.000					01/2025	12/2025	0	3.000					3.000	
Limpeza e Higiene																			
25 122	2025/398	7	02 020212	0	100					01/2025	12/2025	0	100					100	
Seguros																			
25 122	2025/398	8	02 020219	0	8.000					01/1900	12/2025	0	8.000					8.000	
Assistência técnica																			
25 122	2025/398	9	02 020220	0	6.200					01/1900	12/2025	0	6.200					6.200	
Outros trabalhos especializados																			
25 122	2025/398	10	02 020225	0	14.200					01/1900	12/2025	0	14.200					14.200	
Outros serviços																			
<b>Totais do Programa 122</b>																			
											15.643			64.190			79.833		
<b>25 123 Biblioteca Municipal Manuel José do Tojal</b>																			
25 123	2022/393	1	02 020225	0	3.298					01/2022	12/2025	6	2.508					3.298	
Biblioteca Municipal Manuel José do Tojal																			
Outros serviços																			
25 123	2023/392	1	02 020121	0	13.362					01/2023	12/2025	6	13.362					13.362	
Outros liens																			
25 123	2024/396	1	02 020120	0	6.264					01/2024	12/2025	4	3.444					6.264	
Biblioteca Municipal Manuel José do Tojal																			
Metod. de educação, cultura e recreio																			
25 123	2025/399	1	02 020115	0	2.500					01/2025	12/2025	0	2.500					2.500	
Prémios, condecorações e ofertas																			
25 123	2025/399	2	02 020118	0	2.000					01/2025	12/2025	0	2.000					2.000	
Outros																			
25 123	2025/399	3	02 020119	0	100					01/2025	12/2025	0	100					100	
Lienos e documentação histórica																			
25 123	2025/399	4	02 020120	0	12.000					01/2025	12/2025	0	12.000					12.000	
Metod. de educação, cultura e recreio																			
25 123	2025/399	5	02 020121	0	5.000					01/1900	12/2025	0	5.000					5.000	
Outros liens																			
25 123	2025/399	6	02 020202	0	2.000					01/1900	12/2025	0	2.000					2.000	
Limpeza e Higiene																			
25 123	2025/399	7	02 020212	0	300					01/1900	12/2025	0	300					300	
Seguros																			

# Orçamento Inicial - Atividades mais Relevantes do ano 2025

Euros

Objetivo [1]	Número do projeto [2]	Designação do projeto [3]	Rubrica orçamental [4]	Forma de realiz. [5]	Fonte de Financiamento				Datas (Mês/Ano)		Realizado em períodos anteriores [13]	Estimativa de realização do per. t-1 [14]	Pagamentos				Total previsto [21] = [ND] + [13] + ... + [20]
					RG [6]	RP [7]	UE [8]	EMPR [9]	Financiam. não definido [ND]	Início [10]			Fim [11]	2025 [15]	2026 [16]	2027 [17]	
<b>25 Serviços Culturais, Recreativos e Religiosos</b>																	
<b>25 123 Biblioteca Municipal Manuel José do Tojal</b>																	
25 123	2025/399	8	02 020210	0	6.500					01/1900	12/2025	0	6.500				6.500
25 123	2025/399	9	02 020220	0	4.000					01/1900	12/2025	0	4.000				4.000
25 123	2025/399	10	02 020225	0	6.000					01/1900	12/2025	0	6.000				6.000
<b>Totais do Programa 123</b>											19.264	45.000					63.324
<b>25 124 Animação e Serviço Educativo da Biblioteca Municipal A</b>																	
Animação e Serviço Educativo da Biblioteca Municipal Manuel José do Tojal																	
25 124	2025/400	1	02 020121	0	1.000					01/2025	12/2025	0	1.000				1.000
25 124	2025/400	2	02 020220	0	1.000					01/2025	12/2025	0	1.000				1.000
25 124	2025/400	3	02 020225	0	8.500					01/2025	12/2025	0	8.500				8.500
<b>Totais do Programa 124</b>											8.500	9.500					18.000
<b>25 125 Animação e Serviço Educativo da Biblioteca Municipal A</b>																	
Animação e Serviço Educativo da Biblioteca Municipal Manuel José do Tojal																	
25 125	2025/401	1	02 020121	0	1.000					01/2025	12/2025	0	1.000				1.000
25 125	2025/401	2	02 020220	0	500					01/2025	12/2025	0	500				500
25 125	2025/401	3	02 020225	0	6.000					01/2025	12/2025	0	6.000				6.000
<b>Totais do Programa 125</b>											7.500	7.500					15.000
<b>25 13 Arquivo Municipal</b>																	
Arquivo Municipal de Santiago do Cacém																	
25 13	2025/402	1	02 020115	0	2.000					01/2025	12/2025	0	2.000				2.000
25 13	2025/402	2	02 020118	0	100					01/2025	12/2025	0	100				100
25 13	2025/402	3	02 020120	0	500					01/2025	12/2025	0	500				500
25 13	2025/402	4	02 020121	0	4.000					01/1900	12/2025	0	4.000				4.000
25 13	2025/402	5	02 020203	0	500					01/1900	12/2025	0	500				500
25 13	2025/402	6	02 020212	0	500					01/1900	12/2025	0	500				500
25 13	2025/402	7	02 020220	0	5.200					01/1900	12/2025	0	5.200				5.200



# Orçamento Inicial - Atividades mais Relevantes do ano 2025

Euros

Objetivo [1]	Número do projeto [2]	Designação do projeto [3]	Rubrica orçamental [4]	Forma do realiz. [5]	Fonte de Financiamento					Datas (Mês/Ano)		Realizado em períodos anteriores [13]	Estimativa de realização do per. t-1 [14]	Pagamentos				Total previsto [21] = [ND] + [13] + ... + [20]	
					RG [6]	RP [7]	UE [8]	EMPR [9]	Financiam. não definido [ND]	Início [10]	Fim [11]			2025 [15]	2026 [16]	2027 [17]	2028 [18]		2029 [19]
<b>25 Serviços Culturais, Recreativos e Religiosos</b>																			
<b>25 13 Arquivo Municipal</b>																			
25 13	2025/602	B	02 020225	0	7.000					01/1900	12/2025	0		7.000					7.000
Totais do Programa 13																			
<b>25 141 Auditórios</b>																			
25 141	2025/603																		
25 141	2025/603	1	02 020121	0	510					01/1900	12/2025	0		510					510
25 141	2025/603	2	02 020225	0	22.500					01/1900	12/2025	0		22.500					22.500
25 141	2025/604																		
25 141	2025/604	1	02 020121	0	3.000					01/2025	12/2025	0		3.000					3.000
25 141	2025/604	2	02 020202	0	5.500					01/2025	12/2025	0		5.500					5.500
25 141	2025/604	3	02 020203	0	4.500					01/1900	12/2025	0		4.500					4.500
25 141	2025/604	4	02 020219	0	10.000					01/1900	12/2025	0		10.000					10.000
25 141	2025/604	5	02 020225	0	83.500					01/1900	12/2025	0		83.500					83.500
25 141	2025/605	1	02 020121	0	480					01/2025	12/2025	0		480					480
25 141	2025/605	2	02 020225	0	22.500					01/2025	12/2025	0		22.500					22.500
Totais do Programa 141																			
<b>25 161 Instalações</b>																			
25 161	2025/606																		
25 161	2025/606	1	02 080701	A	10.000					01/2025	12/2025	0		10.000					10.000
Totais do Programa 161																			
<b>25 162 Apoio a Colectividades de Cultura</b>																			
25 162	2025/607																		
25 162	2025/607	1	02 020115	A	1.000					01/1900	12/2025	0		1.000					1.000
25 162	2025/607	2	02 020121	A	1.000					01/1900	12/2025	0		1.000					1.000
25 162	2025/607	3	02 020202	A	3.000					01/1900	12/2025	0		3.000					3.000
25 162	2025/607	4	02 020225	A	15.000					01/1900	12/2025	0		15.000					15.000
25 162	2025/607	5	02 0405010903	A	2.500					01/1900	12/2025	0		2.500					2.500
Totais do Programa 162																			
Totais do Programa 141																			
Totais do Programa 161																			
Totais do Programa 141																			
Totais do Programa 161																			
Totais do Programa 141																			
Totais do Programa 161																			

# Orçamento Inicial - Atividades mais Relevantes do ano 2025

Euros

Objetivo [1]	Número do projeto [2]	Designação do projeto [3]	Rubrica orçamental [4]	Forma de realiz. [5]	Fonte de Financiamento				Datas (Mês/Ano)		Fase de Exec. [12]	Realizado em períodos anteriores [13]	Estimativa de realização do per. t-1 [14]	Pagamentos				Total previsto [21] = [ND] + [13] + ... + [20]	
					RG [6]	RP [7]	UE [8]	EMPR [9]	Financiam. não definido [ND]	Início [10]				Fim [11]	2025 [15]	2026 [16]	2027 [17]		2028 [18]
<b>25 Serviços Culturais, Recreativos e Religiosos</b>																			
<b>25 162 Apoio a Colectividades de Cultura</b>																			
25 162	2025/207	0	02 040701	A	125.500					01/1800	12/2025	0	125.500						125.500
Indicações sem fins lucrativos																			
<b>Totais do Programa 162</b>																			
<b>25 171 Património Histórico-Cultural</b>																			
25 171	2025/408				148.000								148.000						148.000
TRANSFERÊNCIAS PARA OREJA MATRIZ E PARÓQUIAS																			
25 171	2025/408	1	02 040701	A	18.000					01/2025	12/2025	0	18.000						18.000
Indicações sem fins lucrativos																			
25 171	2025/408	2	02 080701	A	10.000					01/2025	12/2025	0	10.000						10.000
Indicações sem fins lucrativos																			
<b>Totais do Programa 171</b>																			
<b>25 181 Teatro</b>																			
25 181	2024/624				80.180								80.180						80.180
Teatro - Divulgação e Apoio a Espectadores																			
25 181	2024/624	1	02 040701	A	80.180					01/2024	12/2025	4	25.180						80.180
Indicações sem fins lucrativos																			
25 181	2025/626				25.000								25.000						25.000
Teatro - Divulgação e Apoio a Espectadores																			
25 181	2025/626	1	02 020225	A	25.000					01/2025	12/2025	0	25.000						25.000
Outros serviços																			
<b>Totais do Programa 181</b>																			
<b>25 182 Música</b>																			
25 182	2025/410				85.180								85.180						85.180
Escola Municipal de Música																			
25 182	2025/410	1	02 020115	O	750					01/2025	12/2025	0	750						750
Prémios, condecorações e ofertas																			
25 182	2025/410	2	02 020121	O	2.750					01/2025	12/2025	0	2.750						2.750
Outros bens																			
25 182	2025/410	3	02 020203	O	500					01/2025	12/2025	0	500						500
Conservação do bello																			
25 182	2025/410	4	02 020220	O	600					01/2025	12/2025	0	600						600
Outros trabalhos especializados																			
25 182	2025/410	5	02 020225	O	3.000					01/2025	12/2025	0	3.000						3.000
Outros serviços																			
<b>Totais do Programa 182</b>																			
<b>25 184 Festas e Comemorações</b>																			
25 184	2025/411				7.000								7.000						7.000
Comemorações do 25 de Abril																			
25 184	2025/411	1	02 020115	O	1.000					01/2025	12/2025	0	1.000						1.000
Prémios, condecorações e ofertas																			
25 184	2025/411	2	02 020121	O	2.000					01/2025	12/2025	0	2.000						2.000
Outros bens																			
25 184	2025/411	3	02 020216	O	3.500					01/2025	12/2025	0	3.500						3.500
Vigilância e segurança																			

# Orçamento Inicial - Atividades mais Relevantes do ano 2025

Euros

Objetivo [1]	Número do projeto [2]	Designação do projeto [3]	Rubrica orçamental [4]	Forma de realiz. [5]	Fonte de Financiamento					Datas (Mês/Ano)		Realizado em períodos anteriores [13]	Estimativa de realização do per. t-1 [14]	Pagamentos				Total previsto [21] = [ND] + [13] + ... + [20]	
					RG [6]	RP [7]	UE [8]	EMPR [9]	Financiam. não definidos [ND]	Inicio [10]	Fim [11]			Fase de Exec. [12]	Períodos seguintes				
															2025 [15]	2026 [16]	2027 [17]		2028 [18]
<b>25</b>		<b>Serviços Culturais, Recreativos e Religiosos</b>																	
<b>25 184</b>		<b>Festas e Comemorações</b>																	
25 184	2025/411	4 Outros serviços	02 020225	0	55.000									55.000					55.000
25 184	2025/412	Comemoração das Escolas - 48 Festas na Rua																	
25 184	2025/412	1 Outros bens	02 020421	0	300									300					300
25 184	2025/412	2 Outros serviços	02 020225	0	5.500									5.500					5.500
25 184	2025/412	3 Escolas	02 040301	0	1.800									1.800					1.800
25 184	2025/412	4 Indústrias sem fins lucrativos	02 040701	0	880									880					880
25 184	2025/413	Atenuação do Ruído																	
25 184	2025/413	1 Outros bens	02 020421	0	1.000									1.000					1.000
25 184	2025/413	2 Vigilância e segurança	02 020218	0	7.000									7.000					7.000
25 184	2025/413	3 Outros serviços	02 020225	0	180.000									180.000					180.000
25 184	2025/414	Festa do Município																	
25 184	2025/414	1 Prémios, condições e ofertas	02 020115	0	1.300									1.300					1.300
25 184	2025/414	2 Outros bens	02 020421	0	7.200									7.200					7.200
25 184	2025/414	3 Limpeza e Higiene	02 020202	0	3.000									3.000					3.000
25 184	2025/414	4 Seguros	02 020212	0	500									500					500
25 184	2025/414	5 Vigilância e segurança	02 020218	0	20.000									20.000					20.000
25 184	2025/414	6 Outros serviços	02 020225	0	186.000									186.000					186.000
25 184	2025/415	Notas nas Escolas																	
25 184	2025/415	1 Outros bens	02 020421	0	1.500									1.500					1.500
25 184	2025/415	2 Outros serviços	02 020225	0	7.000									7.000					7.000
25 184	2025/416	Festivais de Santa Amália																	
25 184	2025/416	1 Outros bens	02 020421	0	1.000									1.000					1.000
25 184	2025/416	2 Vigilância e segurança	02 020218	0	8.000									8.000					8.000
25 184	2025/416	3 Outros serviços	02 020225	0	125.000									125.000					125.000
25 184	2025/417	Das Músicas da Câmara																	
25 184	2025/417	1 Prémios, condições e ofertas	02 020115	0	2.000									2.000					2.000
25 184	2025/417	2 Outros bens	02 020421	0	1.500									1.500					1.500
25 184	2025/417	3 Outros serviços	02 020225	0	6.000									6.000					6.000

# Orçamento Inicial - Atividades mais Relevantes do ano 2025

Euros

Objetivo [1]	Número do projeto [2]	Designação do projeto [3]	Rubrica orçamental [4]	Forma de realiz. [5]	Fonte de Financiamento					Datas (Mês/Ano)		Fases de Exec. [12]	Realizado em períodos anteriores [13]	Estimativa de realização do per. t-1 [14]	Pagamentos				Total previsto [21] = [ND] + [13] + ... + [20]		
					RG [6]	RP [7]	UE [8]	EMPR [9]	Financiam. não definidos [ND]	Períodos seguintes					2025 [15]	2026 [16]	2027 [17]	2028 [18]		2029 [19]	2030 e seg. [20]
										Início [10]	Fim [11]										
<b>25 Serviços Culturais, Recreativos e Religiosos</b>																					
<b>25 184 Festas e Comemorações</b>																					
25 184	2025/418	Festa de N. S. dos Filhos dos Trabalhadores	02 020115	0	8.500					01/2025	12/2025	0			9.500		9.500				
25 184	2025/418	Prémios, condecorações e ofertas	02 020121	0	2.000					01/2025	12/2025	0			2.000		2.000				
25 184	2025/418	Outros bens	02 020225	0	4.500					01/2025	12/2025	0			4.500		4.500				
25 184	2025/418	Outros serviços		0																	
25 184	2025/419	Festas do Município	02 020115	0	3.500					01/2025	12/2025	0			3.500		3.500				
25 184	2025/419	Prémios, condecorações e ofertas	02 020121	0	2.000					01/2025	12/2025	0			2.000		2.000				
25 184	2025/419	Outros bens	02 020216	0	1.200					01/2025	12/2025	0			1.200		1.200				
25 184	2025/419	Vigilância e segurança	02 020220	0	1.000					01/2025	12/2025	0			1.000		1.000				
25 184	2025/419	Outros trabalhos especializados	02 020225	0	10.000					01/2025	12/2025	0			10.000		10.000				
25 184	2025/419	Outros serviços		0																	
25 184	2025/420	Prémio do Centro Manuel da Fonseca - Edição da obra premiada	02 020121	0	100					01/1900	12/2025	0			100		100				
25 184	2025/420	Outros bens	02 020220	0	6.000					01/1900	12/2025	0			6.000		6.000				
25 184	2025/420	Outros trabalhos especializados	02 020225	0	1.500					01/1900	12/2025	0			1.500		1.500				
25 184	2025/421	Festas e Comemorações		0																	
25 184	2025/421	Outros bens	02 020121	0	1.500					01/2025	12/2025	0			1.500		1.500				
25 184	2025/421	Outros serviços	02 020225	0	5.000					01/2025	12/2025	0			5.000		5.000				
25 184	2025/422	Comemorações do 1º de Maio		0																	
25 184	2025/422	Outros serviços	02 020225	0	600					01/2025	12/2025	0			600		600				
					670.100						670.100					670.100					
<b>25 212 Conservação Infraestruturas Prática Desportiva</b>																					
25 212	2025/418	Férricas Municipais de Santiago do Cacém	02 020121	0	30.632					01/2022	12/2025	0	30.622		610		30.632				
25 212	2025/418	Outros bens		0																	
25 212	2025/414	Férricas Municipais de Santiago do Cacém	02 020121	0	35.140					01/2023	12/2025	0	34.700		360		35.140				
25 212	2025/414	Outros bens	02 020225	0	7.557					01/2023	12/2025	0	6.917		640		7.557				
25 212	2025/423	Parque Desportivo Courela Grande - Rio do Figueira		0																	

# Orçamento Inicial - Atividades mais Relevantes do ano 2025

Euros

Objetivo [1]	Número do projeto [2]	Designação do projeto [3]	Rubrica orçamental [4]	Forma de realiz. [5]	Fonte de Financiamento					Pagamentos					Total previsto [21] = [ND] + [13] + ... + [20]		
					RG [6]	RP [7]	UE [8]	EMPR [9]	Financiam. não definido [ND]	Datas (Mês/Ano)		Períodos seguintes					
										Início [10]	Fim [11]	2025 [15]	2026 [16]	2027 [17]		2028 [18]	2029 [19]
<b>25 Serviços Culturais, Recreativos e Religiosos</b>																	
<b>25 212 Conservação Infraestruturas Prática Desportiva</b>																	
25 212	2025/423	1	02 020121	0	2.000					01/2025	12/2025	0	2.000				2.000
25 212	2025/423	2	02 020203	0	2.500					01/2025	12/2025	0	2.500				2.500
25 212	2025/424																
25 212	2025/424	1	02 020121	0	5.000					01/2025	12/2025	0	5.000				5.000
25 212	2025/424	2	02 020225	0	10.000					01/2025	12/2025	0	10.000				10.000
25 212	2025/425																
25 212	2025/425	1	02 02010200	0	12.000					01/2025	12/2025	0	12.000				12.000
25 212	2025/425	2	02 020121	0	7.500					01/2025	12/2025	0	7.500				7.500
25 212	2025/425	3	02 020202	0	1.000					01/2025	12/2025	0	1.000				1.000
25 212	2025/425	4	02 020203	0	5.000					01/2025	12/2025	0	5.000				5.000
25 212	2025/425	5	02 020219	0	2.000					01/2025	12/2025	0	2.000				2.000
25 212	2025/425	6	02 020225	0	1.500					01/2025	12/2025	0	1.500				1.500
25 212	2025/426																
25 212	2025/426	1	02 02010200	0	120.000					01/2025	12/2025	0	120.000				120.000
25 212	2025/426	2	02 020121	0	42.500					01/2025	12/2025	0	42.500				42.500
25 212	2025/426	3	02 020202	0	90.000					01/2025	12/2025	0	90.000				90.000
25 212	2025/426	4	02 020203	0	27.000					01/1900	12/2025	0	27.000				27.000
25 212	2025/426	5	02 020219	0	4.800					01/1900	12/2025	0	4.800				4.800
25 212	2025/426	6	02 020225	0	30.950					01/1900	12/2025	0	30.950				30.950
25 212	2025/427																
25 212	2025/427	1	02 020121	0	6.500					01/2025	12/2025	0	6.500				6.500
25 212	2025/427	2	02 020203	0	2.000					01/2025	12/2025	0	2.000				2.000
<b>Totais do Programa 212</b>										<b>77.716</b>					<b>464.576</b>		
<b>25 213 Animação Desportiva</b>																	
25 213	2025/428																
25 213	2025/428	1	02 020115	0	700					01/2025	12/2025	0	700				700
25 213	2025/428	2	02 020121	0	22.000					01/2025	12/2025	0	22.000				22.000

## Orçamento Inicial - Atividades mais Relevantes do ano 2025

Euros

Objetivo [1]	Número do projeto [2]	Designação do projeto [3]	Rubrica orçamental [4]	Forma de realiz. [5]	Fonte de Financiamento				Datas (Mês/Ano)		Fases de Exec. [12]	Realizado em períodos anteriores [13]	Estimativa de realização do per. t-1 [14]	Pagamentos				Total previsto [21] = [ND] + [13] + ... + [20]	
					RG [6]	RP [7]	UE [8]	EMPR [9]	Financiam. não definidos [ND]	Início [10]				Fim [11]	Períodos seguintes				
															2025 [15]	2026 [16]	2027 [17]		2028 [18]
<b>25</b>		<b>Serviços Culturais, Recreativos e Religiosos</b>																	
<b>25 213</b>		<b>Animação Desportiva</b>																	
25 213	2025/428	3	02 020212	0		3.000				01/2025	12/2025	0		3.000				3.000	
25 213	2025/428	4	02 020225	0		55.000				01/2025	12/2025	0		55.000				55.000	
25 213	2025/428	5	02 040301	0		1.200				01/2025	12/2025	0		1.200				1.200	
25 213	2025/429																		
25 213	2025/429	1	02 020115	0		10.000				01/2025	12/2025	0		10.000				10.000	
25 213	2025/429	2	02 020121	0		500				01/2025	12/2025	0		500				500	
25 213	2025/429	3	02 020218	0		3.000				01/2025	12/2025	0		3.000				3.000	
25 213	2025/429	4	02 020223	0		30.000				01/2025	12/2025	0		30.000				30.000	
25 213	2025/429	5	02 040701	0		10.000				01/2025	12/2025	0		10.000				10.000	
						141.400								141.400				141.400	
<b>25 214</b>		<b>Apoio a Colectividades Desportivas</b>																	
25 214	2017/421																		
25 214	2017/421	1	02 080701	0		200.304				01/2017	12/2025	5	244.114	16.150				200.304	
25 214	2024/425																		
25 214	2024/425	1	02 080701	0		59.128				01/2024	12/2025	5	30.119	29.900				59.128	
25 214	2025/430																		
25 214	2025/430	1	02 020115	0		19.000				01/2025	12/2025	0		19.000				19.000	
25 214	2025/430	2	02 020121	0		2.000				01/2025	12/2025	0		2.000				2.000	
25 214	2025/430	3	02 020225	0		6.000				01/2025	12/2025	0		6.000				6.000	
25 214	2025/430	4	02 0405100017	0		2.000				01/2025	12/2025	0		2.000				2.000	
25 214	2025/430	5	02 040701	0		368.500				01/2025	12/2025	0		368.500				368.500	
25 214	2025/430	6	02 0408209	0		15.000				01/2025	12/2025	0		15.000				15.000	
						731.933							274.293	457.640				731.933	
<b>25 221</b>		<b>Infraestruturas Recreativas e Convívio</b>																	
25 221	2025/431																		
25 221	2025/431	1	02 020121	0		7.000				01/2025	12/2025	0		7.000				7.000	
25 221	2025/431	2	02 020203	0		2.000				01/2025	12/2025	0		2.000				2.000	



# Orçamento Inicial - Atividades mais Relevantes do ano 2025

Euros

Objetivo [1]	Número do projeto [2]	Designação do projeto [3]	Rubrica orçamental [4]	Forma do realiz. [5]	Fonte de Financiamento					Fases de Exec. [12]	Realizado em períodos anteriores [13]	Estimativa de realização do per. t-1 [14]	Pagamentos					Total previsto [21] = [ND] + [13] + ... + [20]	
					Financiam. não definidos [ND]								Períodos seguintes						
					RG [6]	RP [7]	UE [8]	EMPR [9]	Financiam. não definidos [ND]				Início [10]	Fim [11]	2025 [15]	2026 [16]	2027 [17]		2028 [18]
<b>25 Serviços Culturais, Recreativos e Religiosos</b>																			
<b>25 221 Infraestruturas Recreativas e Convívio</b>																			
25 221	2025/431	3	02 020225	0		6.700							6.700						6.700
25 221	2025/432																		
25 221	2025/432	1	02 020421	0		1.500							1.500						1.500
25 221	2025/432	2	02 020202	0		7.000							7.000						7.000
25 221	2025/432	3	02 020203	0		1.000							1.000						1.000
25 221	2025/432	4	02 020225	0		9.000							9.000						9.000
<b>Totais do Programa 221</b>						34.200							34.200						34.200
<b>32</b>																			
<b>32 11 Indústrias e Energia</b>																			
<b>32 11 Zonas de Indústria Ligeira</b>																			
32 11	2025/433																		
32 11	2025/433	1	02 020225	0		30.000		170.000					100.000						200.000
<b>Totais do Objetivo 25</b>						2.777.518	0	0	0		436.498	0	2.341.020	0	0	0	0	0	2.777.518
<b>32 12 Santiago</b>																			
32 12	2025/434																		
32 12	2025/434	1	02 020115	A		2.500							2.500						2.500
32 12	2025/434	2	02 020121	A		22.500							22.500						22.500
32 12	2025/434	3	02 020202	A		4.500							4.500						4.500
32 12	2025/434	4	02 020232	A		1.000							1.000						1.000
32 12	2025/434	5	02 020216	A		25.000							25.000						25.000
32 12	2025/434	6	02 020220	A		5.000							5.000						5.000
32 12	2025/434	7	02 020225	A		343.500							343.500						343.500
32 12	2025/435																		
32 12	2025/435	1	02 020121	A		2.500							2.500						2.500
32 12	2025/435	2	02 020220	A		2.500							2.500						2.500
<b>Totais do Programa 11</b>						30.000		170.000					100.000						200.000
<b>Totais do Programa 22</b>						30.000		170.000					100.000						200.000

# Orçamento Inicial - Atividades mais Relevantes do ano 2025

Euros

Objetivo [1]	Número do projeto [2]	Designação do projeto [3]	Rubrica orçamental [4]	Forma de realiz. [5]	Fonte de Financiamento				Fases de Exec. [12]	Realizado em períodos anteriores [13]	Estimativa de realização do per. t-1 [14]	Pagamentos				Total previsto [21] = [ND] + [13] + ... + [20]							
					RG [6]	RP [7]	UE [8]	EMPR [9]				Financiam. não definido [ND]	Inicio [10]	Fim [11]	2025 [15]		2026 [16]	2027 [17]	2028 [18]	2029 [19]	2030 e seg. [20]		
<b>32 Industrias e Energia</b>																							
<b>32 12 Santiago</b>																							
32 12	2025/435	3	02 020225	A	17.000					01/2025	12/2025	0	17.000							17.000			
					Outros serviços																		
					Totais do Programa 12											426.000						426.000	
					Totais do Objetivo 32																		17.000
<b>33 Transportes e Comunicações</b>																							
<b>33 114 Aquisição/Manutenção Viaturas, Maquinária e Equipamc</b>																							
Manutenção de Viaturas, Maquinaria e Equipamentos																							
33 114	2025/436	1	02 020112	O	4.000					01/2025	12/2025	0	4.000							4.000			
					Material de transportes-Peças																		
33 114	2025/436	2	02 020114	O	6.000					01/2025	12/2025	0	6.000							6.000			
					Outro material-Peças																		
33 114	2025/436	3	02 020203	O	4.000					01/2025	12/2025	0	4.000							4.000			
					Conservação de bens																		
33 114	2025/436	4	02 020225	O	500					01/2025	12/2025	0	500							500			
					Outros serviços																		
					Totais do Programa 114											14.500							14.500
<b>33 115 Sinalização</b>																							
Sinalização																							
33 115	2025/437	1	02 020114	O	500					01/2025	12/2025	0	500							500			
					Outro material-Peças																		
33 115	2025/437	2	02 020121	O	7.500					01/1900	12/2025	0	7.500							7.500			
					Outros bens																		
33 115	2025/437	3	02 020203	O	1.000					01/1900	12/2025	0	1.000							1.000			
					Conservação de bens																		
33 115	2025/437	4	02 020225	O	1.000					01/1900	12/2025	0	1.000							1.000			
					Outros serviços																		
					Totais do Programa 115											10.000							10.000
					Totais do Objetivo 33																		24.500
<b>34 Comércio e Turismo</b>																							
<b>34 121 Mercados Abastecedores (Conservação/Manutenção)</b>																							
Mercados abastecedores.																							
34 121	2025/438	1	02 020104	O	1.000					01/2025	12/2025	0	1.000							1.000			
					Limpeza e higiene																		
34 121	2025/438	2	02 020203	O	1.000					01/2025	12/2025	0	1.000							1.000			
					Conservação do bem																		
34 121	2025/438	3	02 020219	O	2.000					01/2025	12/2025	0	2.000							2.000			
					Assistência técnica																		

# Orçamento Inicial - Atividades mais Relevantes do ano 2025

Euros

Objetivo [1]	Número do projeto [2]	Designação do projeto [3]	Rubrica orçamental [4]	Forma de realiz. [5]	Fonte de Financiamento					Datas (Mês/Ano)		Realizado em períodos anteriores [13]	Estimativa de realização do per. t-1 [14]	Pagamentos					Total previsto [21] = [ND] + [13] + ... + [20]
					RG [6]	RP [7]	UE [8]	EMPR [9]	Financiam. não definido [ND]	Início [10]	Fim [11]			2025 [15]	2026 [16]	2027 [17]	2028 [18]	2029 [19]	
<b>34 Comércio e Turismo</b>																			
<b>34 121 Mercados Abastecedores (Conservação/Manutenção)</b>																			
34 121	2025/438	4	02 020225	0	2.000					01/2025	12/2025	0		2.000					2.000
Totais do Programa 121																			
<b>34 142 Parques de Feiras e Exposições</b>																			
Parque de Feiras e Exposições																			
34 142	2025/436		02 020121	0	2.000					01/2025	12/2025	0		2.000					2.000
34 142	2025/439	1	02 020202	0	1.700					01/2025	12/2025	0		1.700					1.700
34 142	2025/439	2	02 020203	0	3.700					01/2025	12/2025	0		3.700					3.700
34 142	2025/439	3	02 020220	0	5.000					01/2025	12/2025	0		5.000					5.000
34 142	2025/439	4	02 020225	0	5.000					01/1900	12/2025	0		5.000					5.000
Totais do Programa 142																			
<b>34 221 Postos de Turismo</b>																			
Postos de Turismo																			
34 221	2025/440	1	02 020121	0	3.000					01/2025	12/2025	0		3.000					3.000
Totais do Programa 221																			
<b>34 231 Promoção Turística</b>																			
Rotas Cívicas																			
34 231	2025/441	1	02 020225	0	100					01/2025	12/2025	0		100					100
Workshops no âmbito da Promoção Turística																			
34 231	2025/442	1	02 020115	0	1.000					01/2025	12/2025	0		1.000					1.000
34 231	2025/442	2	02 020121	0	1.500					01/2025	12/2025	0		1.500					1.500
34 231	2025/442	3	02 020225	0	1.500					01/2025	12/2025	0		1.500					1.500
Participação na BTL - Bolsa de Turismo de Lisboa																			
34 231	2025/443	1	02 020115	0	6.000					01/2025	12/2025	0		6.000					6.000
34 231	2025/443	2	02 020121	0	3.500					01/2025	12/2025	0		3.500					3.500
34 231	2025/443	3	02 020225	0	11.000					01/2025	12/2025	0		11.000					11.000
BTT - Alvalade / Porto Covo																			
34 231	2025/444	1	02 020115	0	3.000					01/2025	12/2025	0		3.000					3.000

# Orçamento Inicial - Atividades mais Relevantes do ano 2025

Euros

Objetivo [1]	Número do projeto [2]	Designação do projeto [3]	Rubrica orçamental [4]	Forma de realiz. [5]	Fonte de Financiamento				Datas (Mês/Ano)		Realizado em períodos anteriores [13]	Estimativa de realização do per. t-1 [14]	Pagamentos				Total previsto [21] = [ND] + [13] + ... + [20]			
					RG [6]	RP [7]	UE [8]	EMPR [9]	Financiam. não definidos [ND]	Períodos seguintes			2025 [15]	2026 [16]	2027 [17]	2028 [18]		2029 [19]	2030 e seg. [20]	
										Início [10]										Fim [11]
<b>34</b>		<b>Comércio e Turismo</b>																		
<b>34 231</b>		<b>Promoção Turística</b>																		
34 231 2025/445		IX Concurso de Fotografia																		
34 231 2025/445 1		Outros bens	02 020121	0		500								500				500		
34 231 2025/445 2		Outros trabalhos especializados	02 020220	0		500								500				500		
34 231 2025/445 3		Outros	02 04080202	0		1.000								1.000				1.000		
34 231 2025/446		Associação Rua Vicentina																		
34 231 2025/446 1		Induções aos Irs Locais	02 040701	0		30.000								19.250	11.750			30.000		
34 231 2025/447		Visagem Histórica a Santiago do Cacém																		
34 231 2025/447 1		Franquia, condições e obras	02 020115	0		800								800				800		
34 231 2025/448		Comemoração do Dia Mundial do Turismo																		
34 231 2025/448 1		Franquia, condições e obras	02 020115	0		500								500				500		
34 231 2025/448 2		Outros trabalhos especializados	02 020220	0		1.000								1.000				1.000		
34 231 2025/448 3		Outros serviços	02 020225	0		500								500				500		
34 231 2025/449		Federação Portuguesa do Camifeiro de Santiago																		
34 231 2025/449 1		Induções aos Irs Locais	02 040701	0		600								600				600		
34 231 2025/450		Promoção Turística																		
34 231 2025/450 1		Prémios, condições e obras	02 020115	0		16.000								16.000				16.000		
34 231 2025/450 2		Outros	02 0201805	0		5.000								5.000				5.000		
34 231 2025/450 3		Outros bens	02 020121	0		5.000								5.000				5.000		
34 231 2025/450 4		Outros trabalhos especializados	02 020220	0		0.000								0.000				0.000		
34 231 2025/450 5		Outros serviços	02 020225	0		5.000								5.000				5.000		
34 231 2025/451		Associação de Municípios de Produtores de Vinhos (AMPV)																		
34 231 2025/451 1		Associações de Municípios	02 0405104	0		1.500								1.500				1.500		
34 231 2025/452		Dinâmicas de integração com agências de turismo																		
34 231 2025/452 1		Franquia, condições e obras	02 020115	0		500								500				500		
34 231 2025/452 2		Outros serviços	02 020225	0		500								500				500		
34 231 2025/453		Provas de Vinho de Santa Cruz																		

# Orçamento Inicial - Atividades mais Relevantes do ano 2025

Euros

Objetivo [1]	Número do projeto [2]	Designação do projeto [3]	Rubrica orçamental [4]	Forma de realiz. [5]	Fonte de Financiamento				Datas (Mês/Ano)		Fases de Exec. [12]	Realizado em períodos anteriores [13]	Estimativa de realização do per. t-1 [14]	Pagamentos				Total previsto [21] = [ND] + [13] + ... + [20]			
					RG [6]	RP [7]	UE [8]	EMPR [9]	Financiam. não definidos [ND]	Início [10]				Fim [11]	Períodos seguintes						
															2025 [15]	2026 [16]	2027 [17]		2028 [18]	2029 [19]	2030 e seg. [20]
<b>34</b>		<b>Comércio e Turismo</b>																			
<b>34 231</b>		<b>Promoção Turística</b>																			
34 231 2025/453 1		Prêmios, concessões e outras	02 020115	0	1.200					01/2025	12/2025	0				1.200				1.200	
					109.700											94.950				104.750	
		<b>Totais do Programa 231</b>																			
<b>34 232</b>		<b>Iniciativa no Âmbito da Gastronomia</b>																			
34 232 2025/454		V Festival da Paletaria																			
34 232 2025/454 1		Prêmios, concessões e outras	02 020115	0	1.000					01/2025	12/2025	0				1.000				1.000	
34 232 2025/454 2		Outros bens	02 020121	0	600					01/2025	12/2025	0				600				600	
34 232 2025/455		X Festival das Engatas																			
34 232 2025/455 1		Prêmios, concessões e outras	02 020115	0	1.000					01/2025	12/2025	0				1.000				1.000	
34 232 2025/455 2		Outros bens	02 020121	0	900					01/2025	12/2025	0				900				900	
34 232 2025/455 3		Outros serviços	02 020225	0	1.500					01/2025	12/2025	0				1.500				1.500	
		<b>Totais do Programa 232</b>			5.000											5.000				5.000	
		<b>Totais do Objetivo 34</b>			0	130.100	0	0	0	0	0	0	0	0	0	126.350	11.750	0	0	0	138.100
<b>35</b>		<b>Outras Funções Económicas</b>																			
<b>35 1</b>		<b>Promoção de Desenvolvimento Económico</b>																			
35 1 2025/456		Iniciativa a Promoção dos Mercados Municipais																			
35 1 2025/456 1		Outros bens	02 020121	0	1.000					01/2025	12/2025	0				1.000				1.000	
35 1 2025/456 2		Outros trabalhos especializados	02 020220	0	1,000					01/2025	12/2025	0				1,000				1,000	
35 1 2025/456 3		Outros serviços	02 020225	0	1,500					01/2025	12/2025	0				1,500				1,500	
35 1 2025/457		Equipos Oficiais																			
35 1 2025/457 1		Outros bens	02 020121	0	2,000					01/2025	12/2025	0				2,000				2,000	
35 1 2025/457 2		Outros trabalhos especializados	02 020220	0	500					01/2025	12/2025	0				500				500	
35 1 2025/457 3		Outros serviços	02 020225	0	1,500					01/2025	12/2025	0				1,500				1,500	
35 1 2025/458		Iniciativas do Mar																			
35 1 2025/458 1		Prêmios, concessões e outras	02 020115	0	1,500					01/2025	12/2025	0				1,500				1,500	
35 1 2025/458 2		Outros bens	02 020121	0	6,000					01/2025	12/2025	0				6,000				6,000	
35 1 2025/458 3		Vigilância e segurança	02 020216	0	6,000					01/2025	12/2025	0				6,000				6,000	
35 1 2025/458 4		Outros serviços	02 020225	0	45,000					01/2025	12/2025	0				45,000				45,000	

# Orçamento Inicial - Atividades mais Relevantes do ano 2025

Euros

Objetivo [1]	Número do projeto [2]	Designação do projeto [3]	Rubrica orçamental [4]	Forma de realiz. [5]	Fonte de Financiamento					Pagamentos					Total previsto [21] = [ND] + [13] + ... + [20]									
					Financiam. não definidos [ND]					Períodos seguintes														
					RG [6]	RP [7]	UE [8]	EMPR [9]	Financiam. não definidos [ND]	2025 [15]	2026 [16]	2027 [17]	2028 [18]	2029 [19]		2030 e seg. [20]								
Datas (Mês/Ano)		Fase de Exec. [12]	Realizado em períodos anteriores [13]	Estimativa de realização do per. t-1 [14]	Início		Fim		2025		2026		2027		2028		2029		2030 e seg.					
[10]	[11]				[10]	[11]	[15]	[16]	[17]	[18]	[19]	[20]	[15]	[16]	[17]	[18]	[19]	[20]	[15]	[16]	[17]	[18]	[19]	[20]
<b>Outras Funções Económicas</b>																								
<b>35 1 Promoção de Desenvolvimento Económico</b>																								
Passatempo No Natal Censado no Comércio Tradicional																								
35 1	2025/459		02 020121	0		200																	200	
35 1	2025/459 1	Outros bens	02 020121	0		200																		200
35 1	2025/459 2	Publiidade	02 020217	0		500																		500
35 1	2025/459 3	Outros trabalhos especializados	02 020220	0		3.000																		3.000
35 1	2025/459 4	Instituições sem fins lucrativos	02 040701	0		2.500																		2.500
35 1	2025/459 5	Outros	02 08020566	0		5.000																		5.000
35 1	2025/459	Distribuição de Atividades Económicas																						
35 1	2025/459 1	Outros bens	02 020121	0		1.000																		1.000
35 1	2025/459 2	Outros trabalhos especializados	02 020220	0		1.000																		1.000
35 1	2025/459 3	Outros serviços	02 020225	0		11.000																		11.000
35 1	2025/459 4	Instituições sem fins lucrativos	02 040701	0		5.000																		5.000
35 1	2025/459	Evento Gastronómico																						
35 1	2025/459 1	Outros bens	02 020121	0		5.000																		5.000
35 1	2025/459 2	Outros serviços	02 020225	0		10.000																		15.000
35 1	2025/459	Reatuação de Natal																						
35 1	2025/459 1	Outros bens	02 020121	0		2.000																		2.000
35 1	2025/459 2	Outros trabalhos especializados	02 020220	0		2.000																		2.000
35 1	2025/459 3	Outros serviços	02 020225	0		110.000																		110.000
35 1	2025/459	Santiago Style Weekend																						
35 1	2025/459 1	Outros bens	02 020121	0		2.000																		2.000
35 1	2025/459 2	Vigilância e segurança	02 020216	0		4.500																		4.500
35 1	2025/459 3	Outros trabalhos especializados	02 020220	0		1.000																		1.000
35 1	2025/459 4	Outros serviços	02 020225	0		92.500																		92.500
35 1	2025/459	Workshops / Cursos																						
35 1	2025/459 1	Outros trabalhos especializados	02 020220	0		500																		500





# ORÇAMENTO

**Município de Santiago do Cacém**  
**Orçamento e Plano Orçamental Plurianual**

Euros

Rubrica	Designação	Periodos anteriores	2025	Soma	Plano Orçamental Plurianual			
			Periodo		2026	2027	2028	2029
<b>Receita corrente</b>								
R01	Receita Fiscal							
R011	Impostos diretos		9.520.000	9.520.000	9.719.900	9.924.400	10.133.650	10.347.700
R012	Impostos indiretos							
R02	Contribuições para sistemas de proteção social e subsistemas de saúde							
R03	Taxas, multas e outras penalidades		842.000	842.000	861.700	881.900	902.500	923.550
R04	Rendimentos de propriedade		2.920.000	2.920.000	2.987.250	3.056.150	3.126.600	3.198.650
R05	Transferências e subsídios correntes							
R051	Transferências correntes							
R0511	Administrações Públicas							
R05111	Administração Central - Estado Português		20.706.870	20.706.870	20.894.846	20.971.896	20.943.213	20.859.840
R05112	Administração Central - Outras entidades		181.000	181.000	127.900	130.850	133.900	137.000
R05113	Segurança Social							
R05114	Administração Regional							
R05115	Administração Local		2.000	2.000	2.000	2.000	2.000	2.000
R0512	Exterior - U E							
R0513	Outras		180.000	180.000	180.000	180.000	180.000	180.000
R052	Subsídios correntes							
R06	Venda de bens e serviços		5.592.000	5.592.000	5.875.700	6.175.550	6.492.400	6.627.700
R07	Outras receitas correntes		206.000	206.000	210.800	215.750	220.850	226.000
<b>Receita de capital</b>								
R08	Venda de bens de investimento		2.730.000	2.730.000	2.840.000	1.190.000	785.000	785.000
R09	Transferências e subsídios de capital							
R091	Transferências de capital							
R0911	Administrações Públicas							
R09111	Administração Central - Estado Português		11.292.050	11.292.050	19.737.990	14.240.640	3.650.310	3.597.450
R09112	Administração Central - Outras entidades		65.190	65.190				
R09113	Segurança Social							
R09114	Administração Regional							
R09115	Administração Local							
R0912	Exterior - U E							
R0913	Outras		20.000	20.000	20.000	20.000	20.000	20.000
R092	Subsídios de capital							
R10	Outras receitas de capital		130.000	130.000	130.000	130.000	130.000	130.000
R11	Reposições não abatidas aos pagamentos		106.470	106.470	106.470	106.470	106.470	106.470
<b>Receita efetiva [1]</b>			<b>54.493.580</b>	<b>54.493.580</b>	<b>63.694.556</b>	<b>57.225.606</b>	<b>46.826.893</b>	<b>47.141.360</b>
<b>Receita não efetiva [2]</b>								
R12	Receita com ativos financeiros		1.000	1.000	1.000	1.000	1.000	1.000
R13	Receita com passivos financeiros							
R14	Saldo da gestão anterior - operações orçamentais							
<b>Receita total [3] = [1]+[2]</b>			<b>54.494.580</b>	<b>54.494.580</b>	<b>63.695.556</b>	<b>57.226.606</b>	<b>46.827.893</b>	<b>47.142.360</b>

**Município de Santiago do Cacém**  
**Orçamento e Plano Orçamental Plurianual**

Euros

Rubrica	Designação	Periodos anteriores	2025		Plano Orçamental Plurianual			
			Periodo	Soma	2026	2027	2028	2029
<b>Despesa corrente</b>								
D01	Despesas com o pessoal							
D011	Remunerações Certas e Permanentes		13.637.000	13.637.000	13.909.780	14.188.070	14.471.940	14.761.490
D012	Abonos Variáveis ou Eventuais		895.700	895.700	913.770	932.220	951.050	970.240
D013	Segurança Social		3.305.900	3.305.900	3.372.030	3.439.510	3.508.350	3.578.570
D02	Aquisição de bens e serviços		14.565.020	14.565.020	14.900.170	15.243.120	15.593.930	15.952.790
D03	Juros e outros encargos		142.600	142.600	140.900	127.120	111.800	111.900
D04	Transferências e subsídios correntes							
D041	Transferências correntes							
D0411	Administrações Públicas							
D04111	Administração Central - Estado Português		1.066.700	1.066.700	1.091.240	1.116.340	1.142.020	1.168.290
D04112	Administração Central - Outras entidades							
D04113	Segurança Social							
D04114	Administração Regional							
D04115	Administração Local		882.440	882.440	902.780	923.600	944.890	966.680
D0412	Entidades do setor não lucrativo		1.406.500	1.406.500	1.438.850	1.471.950	1.505.810	1.540.450
D0413	Famílias		250.350	250.350	256.120	262.020	268.060	274.230
D0414	Outras							
D042	Subsídios correntes		15.000	15.000	14.500	14.500	14.500	14.500
D05	Outras despesas correntes		593.500	593.500	607.180	621.180	635.500	650.140
<b>Despesa de capital</b>								
D06	Aquisição de bens de capital		16.614.280	16.614.280	24.991.100	17.810.000	2.370.000	390.000
D07	Transferência e subsídios de capital							
D071	Transferências de capital							
D0711	Administrações Públicas							
D07111	Administração Central - Estado Português							
D07112	Administração Central - Outras entidades							
D07113	Segurança Social							
D07114	Administração Regional							
D07115	Administração Local		379.950	379.950	388.720	397.700	406.890	416.300
D0712	Entidades do setor não lucrativo		186.140	186.140	190.430	194.810	199.300	203.890
D0713	Famílias							
D0714	Outras							
D072	Subsídios de capital							
D08	Outras despesas de capital		5.500	5.500	5.500	5.500	5.500	5.500
<b>Despesa efetiva [4]</b>			<b>53.946.580</b>	<b>53.946.580</b>	<b>63.123.070</b>	<b>56.747.640</b>	<b>42.129.540</b>	<b>41.004.970</b>
<b>Despesa não efetiva [5]</b>								
D09	Despesa com ativos financeiros							
D10	Despesa com passivos financeiros		548.000	548.000	478.675	369.837	293.665	293.665
<b>Despesa total [6] = [4]+[5]</b>			<b>54.494.580</b>	<b>54.494.580</b>	<b>63.601.745</b>	<b>57.117.477</b>	<b>42.423.205</b>	<b>41.298.635</b>
<b>Saldo Total [3]-[6]</b>				<b>0</b>	<b>93.811</b>	<b>109.129</b>	<b>4.404.688</b>	<b>5.843.725</b>
<b>Saldo Global [1]-[4]</b>			<b>547.000</b>	<b>547.000</b>	<b>571.486</b>	<b>477.966</b>	<b>4.697.353</b>	<b>6.136.390</b>
	Despesa primária		53.803.980	53.803.980	62.982.170	56.620.520	42.017.740	40.893.070
	Saldo corrente		3.389.160	3.389.160	3.312.776	3.198.866	2.987.263	2.513.160
	Saldo de capital		-2.948.630	-2.948.630	-2.847.760	-2.827.370	1.603.620	3.516.760
	Saldo primário		689.600	689.600	712.386	605.086	4.809.153	6.248.290

**O ORGÃO EXECUTIVO**

Em ..... de ..... de .....

.....

**O ORGÃO DELIBERATIVO**

Em ..... de ..... de .....

.....

Município de Santiago do Cacém

**ORÇAMENTO PARA O ANO 2025 - Receita**

<b>Código</b> Class. Económica	<b>Designação</b>	<b>Montante</b> €
<b>01</b>	<b>IMPOSTOS DIRECTOS</b>	
0102	Outros	
010202	Imposto Municipal sobre Imóveis (I.M.I)	3.650.000
010203	Imposto Único de Circulação	990.000
010204	Imposto Municipal sobre Transmissões Onerosas de I	
01020401	IMT - art.º 14 Lei 73/2013	3.950.000
01020402	IMT - Compensação DL 48-A 2024	100.000
010205	Derrama	830.000
	<b>Total do Capítulo Económico 01:</b>	<b>9.520.000</b>
<b>04</b>	<b>TAXAS, MULTAS E OUTRAS PENALIDADES</b>	
0401	Taxas	
040123	Taxas específicos das Autarquias Locais	
04012301	Mercados e Feiras	1.000
04012302	Loteamentos e Obras	400.000
04012303	Ocupação da Via Pública	20.000
04012306	Saneamento	1.000
04012399	Outras	
0401239901	Taxa Depósito Ficha Técnica de Habitação (TDFTH)	5.000
0401239902	Taxa pela Emissão do Certificado de Registo	5.000
0401239905	Taxa de Gestão de Resíduos-TGR	250.000
0401239999	Outras	50.000
0402	Multas e Outras Penalidades	
040201	Juros de Mora	35.000
040202	Juros Compensatórios	10.000
040203	Multas e coimas por infrações ao Código da Estrada	5.000
040204	Coimas e penalidades por Contra-Ordenações	10.000
040299	Multas e Penalidades Diversas	
04029901	Multas	20.000
04029902	Taxas de relaxe e outras	30.000
	<b>Total do Capítulo Económico 04:</b>	<b>842.000</b>
<b>05</b>	<b>RENDIMENTOS DA PROPRIEDADE</b>	
0501	Juros-Sociedades e quase-sociedades não financeira	
050102	Privadas	1.000
0502	Juros - Sociedades Financeiras	
050201	Bancos e Outras Instituições Financeiras	1.000

Município de Santiago do Cacém

**ORÇAMENTO PARA O ANO 2025 - Receita**

<b>Código</b> Class. Económica	<b>Designação</b>	<b>Montante</b> €
0505	Juros - Famílias	2.000
0507	Dividendos Part lucros Soc.e quase-Soc.não financ	
050702	Empresas Públicas Municipais e Intermunicipais	1.000
0509	Participações nos lucros administrações públicas	
050999	Outras	15.000
0510	Rendas	
051001	Terrenos	500.000
051099	Outros	2.400.000
	<b>Total do Capítulo Económico 05:</b>	<b>2.920.000</b>
<b>06</b>	<b>TRANSFERÊNCIAS CORRENTES</b>	
0601	Sociedades e quase-Sociedades não Financeiras	
060101	Públicas	
06010101	Empresas Públicas	40.000
060102	Privadas	30.000
0602	Sociedades Financeiras	
060201	Bancos e outras Instituições Financeiras	30.000
060202	Companhias de Seguros e Fundos de Pensões	80.000
0603	Administração Central	
060301	Estado	
06030101	Fundo de Equilíbrio Financeiro	9.832.730
06030102	Fundo Social Municipal	989.680
06030103	Participação no IRS	2.596.460
06030106	Transferência de Competências-Lei nº50/2018	4.348.830
06030107	Participação no IVA-Art26º-A da Lei nº73/2013	151.000
06030108	Art. 35º, nº3 da Lei nº73/2013	2.504.920
06030199	Outros	20.000
060306	Estado-Participação comunitária em projectos co-fi	
06030601	FEDER	12.750
06030602	FEADER	500
06030603	FSE	142.100
06030605	PRR - Plano de Recuperação e Resiliência	107.900
060307	Serviços e Fundos Autónomos	
06030701	Transferência de Competências Lei 50/2018	56.000
06030799	Outras	125.000
0605	Administração Local	



Município de Santiago do Cacém

**ORÇAMENTO PARA O ANO 2025 - Receita**

<b>Código</b> Class. Económica	<b>Designação</b>	<b>Montante</b> €
060501	Continente	
06050101	Municípios	1.000
06050104	Associação de Municípios	1.000
	<b>Total do Capítulo Económico 06:</b>	<b>21.069.870</b>
<b>07</b>	<b>VENDA DE BENS E SERVIÇOS CORRENTES</b>	
0701	Venda de Bens	
070102	Livros e documentação técnica	1.000
070103	Publicações e Impressos	10.000
070105	Bens Inutilizados	40.000
070106	Produtos Agrícolas e Pecuários	100.000
070108	Mercadorias	
07010899	Outros	25.000
070111	Produtos Acabados e Intermédios	
07011102	Água	2.100.000
070199	Outros	50.000
0702	Serviços	
070201	Aluguer de Espaços e Equipamentos	30.000
070204	Serviços de Laboratório	30.000
070207	Alimentação e Alojamento	400.000
070208	Serviços Sociais, Recreativos, Culturais e de Desp	
07020802	Serviços recreativos	
0702080299	Outros	20.000
07020803	Serviços culturais	
0702080399	Outros	100.000
07020804	Serviços desportivos	165.000
070209	Serviços específicos das Autarquias	
07020901	Saneamento	970.000
07020902	Resíduos Sólidos	1.000.000
07020904	Trabalhos por Conta de Particulares	40.000
07020905	Cemitérios	45.000
07020906	Mercados e Feiras	80.000
07020909	Canídeos e Gatídeos	1.000
07020999	Outros	70.000
070299	Outros	25.000
0703	Rendas	

Município de Santiago do Cacém

**ORÇAMENTO PARA O ANO 2025 - Receita**

<b>Código</b> Class. Económica	<b>Designação</b>	<b>Montante</b> €
070301	Habitação	40.000
070302	Edifícios	170.000
070399	Outras	80.000
	<b>Total do Capítulo Económico 07:</b>	<b>5.592.000</b>
<b>08</b>	<b>OUTRAS RECEITAS CORRENTES</b>	
0801	Outras	
080199	Outras	
08019901	Indem por deterioração, roubo e extr. de bens pat	25.000
08019902	Indem de estragos provocados por outrém em	30.000
08019903	Iva reembolsado	1.000
08019999	Diversas	150.000
	<b>Total do Capítulo Económico 08:</b>	<b>206.000</b>
	<b>Total das Receitas Correntes:</b>	<b>40.149.870</b>
<b>09</b>	<b>VENDA DE BENS DE INVESTIMENTO</b>	
0901	Terrenos	
090101	Sociedades e quase - sociedades não financeiras	2.240.000
090102	Sociedades financeiras	10.000
090110	Famílias	350.000
0902	Habitações	
090210	Famílias	10.000
0903	Edifícios	
090301	Sociedades e quase -sociedades não financeiras	10.000
090302	Sociedades financeiras	10.000
090310	Famílias	10.000
0904	Outros bens de Investimentos	
090401	Sociedades e quase -sociedades não financeiras	
09040101	Equipamento de Transporte	10.000
09040102	Maquinaria e Equipamento	10.000
09040103	Outros	10.000
090410	Famílias	
09041001	Equipamento de Transporte	20.000
09041002	Maquinaria e Equipamento	20.000
09041003	Outros	20.000
	<b>Total do Capítulo Económico 09:</b>	<b>2.730.000</b>
<b>10</b>	<b>Transferências de Capital</b>	

Município de Santiago do Cacém

**ORÇAMENTO PARA O ANO 2025 - Receita**

<b>Código</b> Class. Económica	<b>Designação</b>	<b>Montante</b> €
1002	Sociedades financeiras	
100201	Bancos e outras instituições financeiras	10.000
1003	Administração Central	
100301	Estado	
10030101	Fundo de Equilíbrio Financeiro	1.092.530
10030105	Art. 35º, nº3 da Lei nº73/2013	2.504.920
10030199	Outras	314.400
100307	Estado-Participação comunitária em projectos co-fi	
10030701	FEDER	5.438.130
10030705	PRR - Plano de Recuperação e Resiliência	1.942.070
100308	Serviços e fundos autónomos	
10030899	Outras	65.190
1008	Famílias	
100801	Famílias	10.000
	<b>Total do Capítulo Económico 10:</b>	<b>11.377.240</b>
<b>13</b>	<b>Outras receitas de capital</b>	
1301	Outras	
130101	Indemnizações	120.000
130199	Outras	10.000
	<b>Total do Capítulo Económico 13:</b>	<b>130.000</b>
<b>15</b>	<b>Reposições não abatidas nos pagamentos</b>	
1501	Reposições não abatidas nos pagamentos	
150101	Reposições não abatidas nos pagamentos	106.470
	<b>Total do Capítulo Económico 15:</b>	<b>106.470</b>
	<b>Total das Receitas de Capital:</b>	<b>14.343.710</b>
<b>11</b>	<b>Activos Financeiros</b>	
1106	Empréstimos a médio e longo prazos	

Município de Santiago do Cacém

**ORÇAMENTO PARA O ANO 2025 - Receita**

<b>Código</b> Class. Económica	<b>Designação</b>	<b>Montante</b> €
110601	Sociedades e quase sociedades não-financeiras	1.000
	<b>Total do Capítulo Económico 11:</b>	<b>1.000</b>
	<b>Total das Receitas não Efetivas:</b>	<b>1.000</b>
<hr/>		
	Total das Receitas Correntes:	40.149.870
	Total das Receitas de Capital:	14.343.710
<hr/>		
	Total das Receitas Efetivas:	54.493.580
	Total das Receitas Não Efetivas:	1.000
<hr/>		
	<b>Total do Orçamento da Receita:</b>	<b>54.494.580</b>



Município de Santiago do Cacém

**ORÇAMENTO PARA O ANO 2025 - Despesa**

<b>Código</b>		<b>Designação</b>	<b>Montante €</b>
Class. Orgânica/Económica			
<b>01</b>		<b>Assembleia Municipal</b>	
01	01	DESPESAS COM O PESSOAL	
01	0102	Abonos variáveis ou eventuais	
01	010204	Ajudas de custo	12.000
01	010213	Outros suplementos e prémios	
01	01021303	Senhas de Presença	30.000
		<b>Total do Capítulo Económico 01:</b>	<b>42.000</b>
01	02	AQUISIÇÃO DE BENS E SERVIÇOS	
01	0201	Aquisição de Bens	
01	020108	Material de escritório	500
01	020115	Prémios, condecorações e ofertas	5.000
01	020120	Material de educação, cultura e recreio	1.000
01	020121	Outros bens	2.000
01	0202	Aquisição de Serviços	
01	020213	Deslocações e estadas	3.000
01	020215	Formação	1.000
01	020225	Outros serviços	300
		<b>Total do Capítulo Económico 02:</b>	<b>12.800</b>
		<b>Total das Despesas Correntes Orgânica 01:</b>	<b>54.800</b>
		<b>Total do Capítulo Orgânico 01:</b>	<b>54.800</b>
<b>02</b>		<b>Câmara Municipal</b>	
02	01	DESPESAS COM O PESSOAL	
02	0101	Remunerações certas e permanentes	
02	010101	Membros de órgãos autárquicos	151.100
02	010104	Pessoal dos quadros - Regime de Contrato individua	
02	01010401	Pessoal em funções	8.890.600
02	01010402	Alterações obligat. posicionamento remuneratório	75.000
02	01010403	Alterações facult. posicionamento remuneratório	270.000
02	01010404	Recrutamento de pessoal para novos postos trabalho	858.500
02	010106	Pessoal contratado a termo	
02	01010601	Pessoal em funções	11.000
02	01010604	Recrutamento de pessoal para novos postos trabalho	55.000
02	010107	Pessoal em regime de tarefa ou avença	200.000
02	010108	Pessoal aguardando aposentação	30.000

Município de Santiago do Cacém

**ORÇAMENTO PARA O ANO 2025 - Despesa**

<b>Código</b>		<b>Designação</b>	<b>Montante €</b>
Class. Orgânica/Económica			
02	010109	Pessoal em qualquer outra situação	168.500
02	010111	Representação	67.500
02	010113	Subsidio de refeição	
02	01011301	Orgãos Autarquicos	6.000
02	01011304	Regime de contracto individual de trabalho	885.000
02	01011306	Regime de contrato a termo	5.400
02	01011309	Pessoal em qualquer outra situação	9.300
02	010114	Subsidios de férias e de natal	
02	01011401	Orgãos Autarquicos	24.600
02	01011404	Regime de contracto individual de trabalho	1.655.200
02	01011406	Regime de contrato a termo	11.000
02	01011409	Pessoal em qualquer outra situação	30.800
02	010115	Remunerações por doença e maternidade/paternidade	232.500
02	0102	Abonos variáveis ou eventuais	
02	010202	Horas extraordinárias	500.000
02	010204	Ajudas de custo	72.000
02	010205	Abono para falhas	16.900
02	010210	Subsidio de trabalho nocturno	26.700
02	010211	Subsidio de turno	73.200
02	010212	Indemnizações por cessação de funções	5.000
02	010213	Outros suplementos e prémios	
02	01021302	Outros	152.100
02	01021303	Senhas de Presença	7.800
02	0103	Segurança Social	
02	010301	Encargos com a saúde	50.000
02	010303	Subsidio familiar a crianças e jovens	33.600
02	010304	Outras prestações familiares	18.000
02	010305	Contribuições para a segurança social	
02	01030501	Assistência na doença dos funcionários públicos (A	1.500
02	01030502	Segurança social do pessoal em RCTFP	
02	0103050201	Caixa Geral de Aposentações	1.352.000
02	0103050202	Segurança Social - Regime Geral	1.630.000
02	010308	Outras pensões	58.800
02	010309	Seguros	
02	01030901	Seguros acidentes trabalho e doenças profissionais	150.000



Município de Santiago do Cacém

**ORÇAMENTO PARA O ANO 2025 - Despesa**

<b>Código</b>		<b>Designação</b>	<b>Montante €</b>
Class. Orgânica/Económica			
02	010310	Outras despesas de segurança Social	
02	01031001	Eventualidade maternidade, paternidade e adoção	12.000
<b>Total do Capítulo Económico 01:</b>			<b>17.796.600</b>
02	02	<b>AQUISIÇÃO DE BENS E SERVIÇOS</b>	
02	0201	Aquisição de Bens	
02	020102	Combustíveis e lubrificantes	
02	02010201	Gasolina	20.000
02	02010202	Gasóleo	700.000
02	02010299	Outros	189.500
02	020104	Limpeza e higiene	52.000
02	020106	Alimentação-Géneros para confeccionar	530.000
02	020107	Vestuário e artigos pessoais	120.000
02	020108	Material de escritório	55.000
02	020109	Produtos químicos e farmacêuticos	21.670
02	020111	Material de consumo clínico	18.500
02	020112	Material de transporte-Peças	169.740
02	020114	Outro material-Peças	42.500
02	020115	Prémios, condecorações e ofertas	150.360
02	020116	Mercadorias para venda	
02	02011601	Água	1.433.000
02	02011603	Outras	10.000
02	020117	Ferramentas e utensílios	6.000
02	020118	Livros e documentação técnica	2.330
02	020119	Artigos honoríficos e de decoração	900
02	020120	Material de educação, cultura e recreio	39.960
02	020121	Outros bens	1.251.430
02	0202	Aquisição de Serviços	
02	020201	Encargos das instalações	1.900.000
02	020202	Limpeza e Higiene	170.200
02	020203	Conservação de bens	365.800
02	020204	Locação de Edifícios	111.100
02	020209	Comunicações	140.000
02	020210	Transportes	330.000
02	020212	Seguros	150.200
02	020213	Deslocações e estadas	10.000

Município de Santiago do Cacém

**ORÇAMENTO PARA O ANO 2025 - Despesa**

<b>Código</b>		<b>Designação</b>	<b>Montante €</b>
Class. Orgânica/Económica			
02	020214	Estudos, pareceres, projectos e consultadoria	122.620
02	020215	Formação	31.500
02	020217	Publicidade	30.480
02	020218	Vigilância e segurança	87.200
02	020219	Assistência técnica	382.540
02	020220	Outros trabalhos especializados	410.000
02	020224	Encargos de cobrança de receitas	225.000
02	020225	Outros serviços	5.272.690
<b>Total do Capítulo Económico 02:</b>			<b>14.552.220</b>
02	03	<b>JUROS E OUTROS ENCARGOS</b>	
02	0301	Juros da dívida pública	
02	030103	Sociedades financeiras-Bancos e outras instituições	
02	03010301	Empréstimos de curto prazo	500
02	03010302	Empréstimos de médio e longo prazos	139.500
02	0305	Outros Juros	
02	030502	Outros	
02	03050202	Juros de Mora	1.500
02	03050299	Outros	100
02	0306	Outros encargos financeiros	
02	030601	Outros encargos financeiros	1.000
<b>Total do Capítulo Económico 03:</b>			<b>142.600</b>
02	04	<b>TRANSFERÊNCIAS CORRENTES</b>	
02	0403	Administração central	
02	040301	Estado	1.066.700
02	0405	Administração local	
02	040501	Continente	
02	04050102	Freguesias	
02	0405010201	Abela	36.731
02	0405010202	Alvalade	86.444
02	0405010203	Cercal	85.277
02	0405010204	Ermidas	95.520
02	0405010207	Santo André	57.067
02	0405010210	São Francisco da Serra	37.485
02	0405010212	União de Freg. de S. Cacém, S.Cruz e S.Bartolomeu	138.673
02	0405010213	União de Freguesias de São Domingos e V. de Água	43.043

Município de Santiago do Cacém

**ORÇAMENTO PARA O ANO 2025 - Despesa**

<b>Código</b>		<b>Designação</b>	<b>Montante €</b>
Class. Orgânica/Económica			
02	04050104	Associações de Municípios	302.200
02	0407	Instituições sem fins lucrativos	
02	040701	Instituições sem fins lucrativos	1.406.500
02	0408	Famílias	
02	040802	Outras	
02	04080201	Programas ocupacionais	114.000
02	04080202	Outras	136.350
<b>Total do Capítulo Económico 04:</b>			<b>3.605.990</b>
02	05	<b>SUBSÍDIOS</b>	
02	0501	Sociedades e quase-sociedades não financeiras	
02	050101	Públicas	
02	05010101	Empresas Públicas Municipais e Intermunicipais	500
02	050103	Privadas	14.500
<b>Total do Capítulo Económico 05:</b>			<b>15.000</b>
02	06	<b>OUTRAS DESPESAS CORRENTES</b>	
02	0602	Diversas	
02	060201	Impostos e Taxas	
02	06020101	Impostos e taxas pagos pela Autarquia	
02	0602010101	Taxa de Gestão de Resíduos - TGR	296.000
02	0602010199	Outras	112.400
02	060203	Outras	
02	06020301	Outras restituições	500
02	06020302	IVA pago	75.000
02	06020304	Serviços bancários	53.000
02	06020305	Outras	56.600
<b>Total do Capítulo Económico 06:</b>			<b>593.500</b>
<b>Total das Despesas Correntes Orgânica 02:</b>			<b>36.705.910</b>
02	07	<b>AQUISIÇÃO DE BENS DE CAPITAL</b>	
02	0701	Investimentos	
02	070101	Terrenos	12.920
02	070102	Habitacões	
02	07010201	Construção	1.100.000
02	07010203	Reparação e beneficiação	139.400
02	070103	Edifícios	
02	07010301	Instalações de serviços	255.380



Município de Santiago do Cacém

**ORÇAMENTO PARA O ANO 2025 - Despesa**

<b>Código</b>		<b>Designação</b>	<b>Montante</b>
Class. Orgânica/Económica			€
02	07010302	Instalações desportivas e recreativas	808.510
02	07010303	Mercados e instalações de fiscalização sanitária	121.690
02	07010305	Escolas	945.760
02	07010307	Outros	588.140
02	070104	Construções diversas	
02	07010402	Sistemas de drenagem de águas residuais	132.530
02	07010403	Estações de tratamento de águas residuais	10.000
02	07010404	Iluminação pública	96.580
02	07010405	Parques e jardins	330.370
02	07010406	Instalações desportivas e recreativas	10.000
02	07010407	Captação e distribuição de água	445.620
02	07010409	Sinalização e trânsito	79.410
02	07010410	Infraestruturas para distribuição de energia eléct	5.000
02	07010413	Outros	540.500
02	070106	Material de transporte	
02	07010601	Recolha de resíduos	428.000
02	07010602	Outro	891.000
02	070107	Equipamento de informática	626.010
02	070108	Software informático	138.060
02	070109	Equipamento administrativo	16.440
02	070110	Equipamento básico	
02	07011001	Equipamento de recolha de resíduos	83.740
02	07011002	Outro	1.046.820
02	070111	Ferramentas e utensílios	31.360
02	070112	Artigos e objetos de valor	950
02	070115	Outros investimentos	73.620
02	0703	Bens de domínio público	
02	070303	Outras construções e infraestruturas	
02	07030301	Viadutos, arruamentos e obras complementares	5.652.320
02	07030305	Parques e jardins	575.080
02	07030308	Viação rural	1.429.070
<b>Total do Capítulo Económico 07:</b>			<b>16.614.280</b>
02	08	TRANSFERÊNCIAS DE CAPITAL	
02	0805	Administração local	
02	080501	Continente	

Município de Santiago do Cacém

**ORÇAMENTO PARA O ANO 2025 - Despesa**

<b>Código</b>		<b>Designação</b>	<b>Montante €</b>
Class. Orgânica/Económica			
02	08050102	Freguesias	
02	0805010201	Abela	19.834
02	0805010202	Alvalade	40.486
02	0805010203	Cercal	70.615
02	0805010204	Ermidas	22.384
02	0805010207	Santo André	66.685
02	0805010210	São Francisco da Serra	31.699
02	0805010212	União de Freg. de S. Cacém, S.Cruz e S.Bartolomeu	79.779
02	0805010213	União de Freguesias de São Domingos e V. de Água	37.868
02	08050104	Associações de Municípios	10.600
02	0807	Instituições sem fins lucrativos	
02	080701	Instituições sem fins lucrativos	186.140
		<b>Total do Capítulo Económico 08:</b>	<b>566.090</b>
02	11	OUTRAS DESPESAS DE CAPITAL	
02	1102	Diversas	
02	110201	Restituições	5.500
		<b>Total do Capítulo Económico 11:</b>	<b>5.500</b>
		<b>Total das Despesas de Capital Orgânica 02:</b>	<b>17.185.870</b>
02	10	PASSIVOS FINANCEIROS	
02	1006	Empréstimos a médio e longo prazos	

Município de Santiago do Cacém

**ORÇAMENTO PARA O ANO 2025 - Despesa**

<b>Código</b>	<b>Designação</b>	<b>Montante</b>
Class. Orgânica/Económica		€
02 100603	Sociedades financeiras-Bancos e outras instituição	548.000
	<b>Total do Capítulo Económico 10:</b>	<b>548.000</b>
	<b>Total das Despesas não Efetivas Orgânica 02:</b>	<b>548.000</b>
	<b>Total do Capítulo Orgânico 02:</b>	<b>54.439.780</b>
<hr/>		
	<b>Total das Despesas Correntes:</b>	<b>36.760.710</b>
	<b>Total das Despesas de Capital:</b>	<b>17.185.870</b>
<hr/>		
	<b>Total das Despesas Efetivas:</b>	<b>53.946.580</b>
	<b>Total das Despesas Não Efetivas:</b>	<b>548.000</b>
<hr/>		
	<b>Total do Orçamento da Despesa:</b>	<b>54.494.580</b>

**O ORGÃO EXECUTIVO**

Em ..... de ..... de .....

.....

**O ORGÃO DELIBERATIVO**

Em ..... de ..... de .....

.....



Município de Santiago do Cacém

RESUMO DO ORÇAMENTO PARA O ANO 2025

Receitas	Montante (€)	Despesas	Montante (€)
Correntes .....	40.149.870	Correntes .....	36.760.710
Capital .....	14.343.710	Capital .....	17.185.870
<b>Total:</b>	<b>54.493.580</b>	<b>Total:</b>	<b>53.946.580</b>
Efetivas .....	54.493.580	Efetivas .....	53.946.580
Não efetivas.....	1.000	Não efetivas.....	548.000
<b>Total:</b>	<b>54.494.580</b>	<b>Total:</b>	<b>54.494.580</b>
Serviços Municipalizados	0	Serviços Municipalizados	0
<b>Total Geral:</b>	<b>54.494.580</b>	<b>Total Geral:</b>	<b>54.494.580</b>

O ORGÃO EXECUTIVO  
 Em ..... de ..... de .....

O ORGÃO DELIBERATIVO  
 Em ..... de ..... de .....

## Resumo do orçamento por Capítulo para 2025

Receitas		Despesas	
	Montante		Montante
01	IMPOSTOS DIRECTOS	01	DESPESAS COM O PESSOAL
	9.520.000		17.838.600
02	IMPOSTOS INDIRECTOS	02	AQUISIÇÃO DE BENS E SERVIÇOS
	0		14.565.020
04	TAXAS, MULTAS E OUTRAS PENALIDADES	03	JUROS E OUTROS ENCARGOS
	842.000		142.600
05	RENDIMENTOS DA PROPRIEDADE	04	TRANSFERÊNCIAS CORRENTES
	2.920.000		3.605.990
06	TRANSFERÊNCIAS CORRENTES	05	SUBSÍDIOS
	21.069.870		15.000
07	VENDA DE BENS E SERVIÇOS CORRENTES	06	OUTRAS DESPESAS CORRENTES
	5.592.000		593.500
08	OUTRAS RECEITAS CORRENTES		<b>Total das Despesas Correntes:</b>
	206.000		<b>36.760.710</b>
	<b>Total das Receitas Correntes:</b>	07	AQUISIÇÃO DE BENS DE CAPITAL
	<b>40.149.870</b>		16.614.280
09	VENDA DE BENS DE INVESTIMENTO	08	TRANSFERÊNCIAS DE CAPITAL
	2.730.000		566.090
10	Transferências de Capital	11	OUTRAS DESPESAS DE CAPITAL
	11.377.240		5.500
13	Outras receitas de capital		<b>Total das Despesas de Capital:</b>
	130.000		<b>17.185.870</b>
15	Reposições não abatidas nos pagamentos		<b>Total das Despesas Efetivas:</b>
	106.470		<b>53.946.580</b>
	<b>Total das Receitas de Capital:</b>	09	ACTIVOS FINANCEIROS
	<b>14.343.710</b>		
	<b>Total das Receitas Efetivas:</b>	10	PASSIVOS FINANCEIROS
	<b>54.493.580</b>		548.000
11	Activos Financeiros		<b>Total das Despesas Não Efetivas:</b>
	1.000		<b>548.000</b>
12	Passivos Financeiros		
	0		
16	Saldo da gerência anterior		
	0		
	<b>Total das Receitas não Efetivas:</b>		
	<b>1.000</b>		

**Total das Receitas: 54.494.580**

O ORGÃO EXECUTIVO

Em ..... de ..... de .....

**Total das Despesas: 54.494.580**

O ORGÃO DELIBERATIVO

Em ..... de ..... de .....

# ANEXOS

## 12 ANEXOS

### 12.1 MAPA DAS ENTIDADES PARTICIPADAS

Para efeitos da alínea c), nº 2 do artº 46º da Lei nº 73/2013, de 3 de setembro, na redação atual, apresenta-se no mapa seguinte as entidades participadas.

**Tabela 10 - Mapa das entidades Participadas**

#### Mapa das entidades participadas - 2025

(Lei n.º 73/2013, de 3 de setembro - artigo 46.º n.º 2 c))

Entidade Participada		Tipo de entidade	% Participação	Valor
Denominação	NIPC			
Município, E.M.,S.A.	504479806	Sociedade Anónima	0,15	4.985,01 €
AMRS - Associação de Municípios da Região de Setúbal	501380574	Associação Municípios	2,73	47.886,96 €
AMACRA - Associação de Municípios Alentejanos para a Gestão Regional do Ambiente	504541289	Associação Municípios de Fins Específicos	14,29	5.000,00 €
ANMP - Associação Nacional de Municípios Portugueses	501627415	Associação Municípios	0,318	3.750,46 €
APMCH - Associação Portuguesa de Municípios com Centro Histórico	502131047	Associação Municípios de Fins Específicos	0,011	713,00 €
AMVP - Associação de Municípios Portugueses do Vinho	508038430	Associação Municípios de Fins Específicos	0,00000977	1.300,00 €
Associação de Municípios do Portugal Romano	515772275	Associação Municípios de Fins Múltiplos		1.800,00 €
CCAM COSTA AZUL C.R.L.	500892784	Cooperativa de Interesse público	0,00000947	625,00 €
COMAL - Comunidade Intermunicipal do Alentejo Litoral	509079541	Associação Municípios de Fins Múltiplos	20	107.760,00 €